

M. le Maire : *Nous passons donc au compte administratif, qui va vous être présenté par Antoine Caplan.*

COMPTE ADMINISTRATIF 2020 DE LA VILLE DE LAVAL

Rapporteur : Antoine Caplan

I - Présentation de la décision

Le compte administratif retrace les opérations comptables de l'exercice 2020 imputées aux budgets de la ville : budget principal, budget du lotissement de Beaugard et budget parkings.

Les soldes et les restes à réaliser des sections de fonctionnement et d'investissement permettent de déterminer les résultats 2020 de ces budgets.

	SOLDE FONCTIONNEMENT	SOLDE INVESTISSEMENT	SOLDE RESTES À RÉALISER	RÉSULTAT NET
Budget principal	9 519 481,13	-1 310 268,87	-3 948 023,63	4 261 188,63
Budget lotissement de Beaugard	0,36	0,00	0,00	0,36
Budget parkings	4 060,86	727 949,17	-72 620,00	659 390,03

Une présentation détaillée du compte administratif de l'exercice 2020 est annexée au présent rapport.

II - Impact budgétaire et financier

Il n'y a pas d'impact budgétaire et financier.

Il vous est proposé d'adopter le compte administratif 2020 de la ville de Laval.

Antoine Caplan : *Le compte administratif, comme le compte de gestion, est le document qui retrace l'exécution du budget, qui détermine les résultats de l'exercice et qui constate aussi les restes à réaliser. C'est l'arrêté des comptes. Il est établi effectivement par les services de la ville comme le compte de gestion est établi par la trésorerie. Mais les deux doivent coïncider. Sinon, il y a un problème et nous avons des difficultés à approuver les comptes. Je rassure donc l'opposition : les deux sont conformes. C'est donc l'arrêté des comptes du budget 2020. C'est un document qui est extrêmement important parce qu'il donne l'état réel de la situation financière de la ville, sur laquelle nous avons eu l'occasion de débattre à plusieurs reprises. Je pense que nous aurons l'occasion aussi de le faire dans les prochaines minutes.*

Ce compte administratif a une particularité, c'est qu'il est à la jonction de deux mandatures. Il a été préparé, arbitré. Il a été pour partie mis en œuvre par l'équipe issue des élections de 2014. Puis, nous l'avons modifié en septembre, par le vote du budget supplémentaire. Et nous avons pris, d'ailleurs à la suite du rapport de la Chambre régionale des comptes, des actes forts à ce moment-là pour sécuriser la situation financière de la ville, pour la redresser.

À titre d'exemple, et nous aurons l'occasion d'en reparler tout à l'heure, la dette de 1,6 million d'euros du budget annexe Beauregard a été épongée. Nous avons également constitué une provision pour faire face à la créance de l'État pour la cession d'immeubles du quartier Ferrié, pour 680 000 €. Dès le départ, on a modifié ce budget qui avait été approuvé par vos prédécesseurs. C'est ce qui fait la particularité de ce compte administratif.

Le budget 2020 a été marqué par la crise sanitaire. C'est la deuxième particularité finalement de ce compte administratif. Son impact en 2020 est moindre que ce que nous avons pu craindre à un moment. Nous avons eu l'occasion d'en parler dans un précédent conseil municipal. À chaque fois, en tant que président de la commission ressources, je tiens à faire un point d'étape sur l'impact de cette crise sanitaire. C'est un impact moindre parce que la ville n'a pas eu à réaliser un certain nombre de dépenses. Malgré tout, l'impact de cette crise s'élève à près de 500 000 €, auxquels il faudra ajouter plus d'un million d'euros en 2021, en grande partie du fait du centre de vaccination.

Le centre de vaccination coûte à la ville 36 000 € par semaine. S'il fonctionne jusqu'à la fin du mois d'août, il pourra nous coûter 1 200 000 €. C'est donc un impact majeur, même si nous savons depuis quelques jours que nous pourrions compter sur le soutien de l'ARS et de l'agglomération. Ce sont des nouvelles rassurantes. Malgré tout, vous le voyez, nous vous avons remis ici l'ensemble des coûts pris en charge par la ville à la fois en 2020 et aussi en 2021, à la fois pour acheter des biens comme des masques, des produits d'hygiène, pour soutenir nos agents, pour soutenir nos commerçants. Voilà donc cet impact important de la crise sanitaire et qui sera encore plus important l'année prochaine, en 2021.

Concernant les recettes de fonctionnement en 2020, elles se sont élevées à 62 100 000 €. Elles sont largement inférieures à la moyenne de notre strate, les villes qui nous ressemblent, les villes moyennes. Pour la ville de Laval, c'est 1 192 € par habitant contre 1547 € par habitant dans la moyenne des villes qui nous ressemblent. C'est une différence qui s'explique par des bases locatives qui sont plus faibles pour la ville de Laval et aussi par le fait de la baisse de la taxe d'habitation en 2015. Par rapport à 2019, nos recettes ont diminué de 1,3 %. La crise sanitaire a eu un impact sur nos recettes de service, autour de 850 000 €. Nous avons perdu également des subventions pour la petite enfance, la vie des quartiers. Surtout, nous n'avons pas perçu pendant le premier confinement notamment les tarifs acquittés par les usagers de la cantine, du périscolaire et des centres de loisirs. Il y a donc eu un effet négatif sur nos recettes. Et puis Monsieur le Maire en parlait, il y a eu le versement exceptionnel par Laval Agglomération en 2019 d'un fonds de concours qui avait été opportunément inscrit en fonctionnement et qui avait donc amélioré la situation financière de la ville. Ce versement exceptionnel par Laval Agglomération était contraire aux règles de bonne gestion et nous l'avons effacé au budget supplémentaire de l'année dernière. Ce qui explique cette différence de recettes entre 2019 et 2020.

Si on rentre maintenant dans le détail des recettes de fonctionnement, la part des impôts et taxes et de 62 % pour nos recettes de fonctionnement, des dotations et des subventions de 27 %. Pour le reste, le produit des services, c'est-à-dire ce qu'acquittent les usagers, c'est 10 %. S'agissant des impôts et taxes, c'est un peu plus de 38 millions d'euros, là aussi avec une différence importante avec la strate, puisque c'est 586 € par habitant de Laval et 692 € en moyenne pour les villes moyennes. Les impôts et taxes progressent de 0,8 % par rapport à 2019, notamment du fait d'une progression limitée de la taxe d'habitation et de la taxe foncière sur les logements.

Vous voyez que cette différence est importante, de plus de 100 €, par rapport à notre strate. S'agissant des dotations et participations, elles ont diminué de 2,2 % l'année dernière, notamment du fait d'une baisse des fonds de concours, d'une baisse aussi des dotations pour les collèges, la petite enfance, alors que les concours de l'État ont légèrement progressé. Les dépenses de fonctionnement s'élèvent à 54 millions d'euros, soit 1 040 € par habitant. Là aussi, il y a une différence importante avec la moyenne, de 1 389 € pour notre strate. Nos dépenses sont donc inférieures à celles des villes qui nous ressemblent : c'est 149 € de différence. Cela témoigne de deux choses finalement : la sobriété des moyens de gestion de la ville et aussi l'importance ces dernières années des transferts et mutualisations vers Laval Agglomération. Nos dépenses de fonctionnement, comme nos recettes, ont diminué, mais de façon moins importante par rapport à 2019. Il y a deux facteurs d'explication. D'abord, la crise sanitaire a fait en sorte que nous ne réalisions pas l'ensemble des dépenses qui avaient été budgétées. Puis il y a eu aussi un ajustement comptable des dépenses d'énergie qui avaient été inscrites de manière trop importante en 2019. Cela a conduit à un réajustement par rapport à l'année précédente. Puis, comme je le disais, nous avons constitué une provision pour la dette auprès de l'État, pour une cession du quartier Ferrié. C'est une provision à hauteur de 680 000 € qui augmentent nos charges exceptionnelles.

Vous voyez que les dépenses de personnel représentent 62 % des dépenses de fonctionnement. Nous avons des charges à caractère général, c'est-à-dire l'achat des biens et ses services que réalise la ville. Cela représente 18 % de nos dépenses de fonctionnement. Puis nous avons ensuite des charges financières qui sont importantes pour la ville de Laval, à hauteur de 6 %. Les charges à caractère général s'élèvent à 9 777 000 €. Elles sont en diminution importante, à -7,3 %, essentiellement du fait de la crise sanitaire. Il y a eu des achats supplémentaires du fait de cette crise, des masques pour les agents, des produits d'hygiène, des masques pour les enfants. C'est un acte fort que nous avons pris à la rentrée dernière. Les prestations de nettoyage ont aussi été commandées par la ville. Il y a également la cuisine centrale qui n'a pas fonctionné pendant deux mois. Tout cela pèse sur l'évolution de nos charges à caractère général. Concernant les dépenses de personnel, elles s'élèvent à 33,5 millions d'euros. Elles sont en baisse de 1,5 % du fait des difficultés à recruter. Il y a 50 postes vacants à la ville aujourd'hui, une vingtaine à l'agglomération. Les rémunérations des personnels ont augmenté par le biais d'une prime versée dans le cadre du premier confinement, de 100 000 €. Il y a également eu une bonification en fin d'année pour nos agents, parce qu'ils ont été en première ligne lors de cette crise sanitaire. Mais l'épidémie a aussi conduit à diminuer le recours aux non titulaires. Ce qui explique cette évolution. S'agissant des charges financières, c'est un des points de faiblesse de la ville. Nous avons déjà eu l'occasion d'en parler. Elles représentent plus du double de la moyenne nationale, notamment du fait du protocole d'accord avec Depfa Bank. C'est un protocole qui prévoit le versement d'une indemnité de résiliation d'un peu plus de 8 millions d'euros qui sont étalés sur huit ans, à raison d'une échéance annuelle de 1 094 000 €. Le tribunal de grande instance de Paris avait pourtant partiellement donné raison à la ville dans son contentieux avec la banque. Mais nous payons toujours à Depfa Bank, et ce jusqu'en 2025, 1 million d'euros par an. Tout cela pèse évidemment sur les charges financières, qui reculent de 6,4 % en raison des négociations qui ont été conduites par mon prédécesseur et que nous avons accélérées à notre arrivée pour profiter des taux bas. Nous avons réalisé 218 000 € d'économies sur ces charges financières.

Ce sont des opérations de renégociation qui ont été recommandées notamment par la Direction départementale des finances publiques. La baisse de ces charges financières sera encore plus importante l'année prochaine avec la renégociation que nous avons opérée avec la SFIL, et que nous avons eu l'occasion d'adopter au conseil de décembre. Puis nous allons continuer ce travail de renégociation. Nous avons réuni une conférence bancaire autour de Florian Bercault en décembre. Je rencontre très régulièrement les banques locales, qui sont nos partenaires, pour tenter de renégocier, de profiter des taux bas pour pouvoir diminuer la charge financière de la ville et investir davantage. C'est extrêmement important que nous suivions cette stratégie pour retrouver des marges de manœuvre.

S'agissant des soldes intermédiaires de gestion, vous avez les courbes sous les yeux. Avec nos recettes moins nos dépenses, nous arrivons d'abord à la capacité d'autofinancement brute, qui s'élève à 8 millions d'euros, soit 152 € par habitant contre 217 € par habitant pour la moyenne des villes de notre strate. La CAF brute est un indicateur essentiel parce qu'elle permet de répondre à deux questions : l'excédent que nous dégagons permet-il de couvrir le remboursement en capital des emprunts de notre collectivité ? Cet excédent nous permet-il de dégager des ressources pour investir ensuite ? Il se trouve que notre excédent nous permet à peine de couvrir le remboursement du capital de la dette. Nous dégagons un excédent de 8 millions d'euros et nous remboursons le capital de la dette à hauteur de 8 100 000 €. Cette CAF brute ne nous permet donc pas de financer nos investissements, qui sont alimentés par l'emprunt, par les subventions que nous percevons et par les cessions. C'est donc un premier point sérieux de vigilance, notre CAF brute qui n'est pas suffisante pour investir. Puis la capacité d'autofinancement nette, celle qui reste après avoir payé le capital de la dette, est toujours négative, à - 100 000 €. Là, la comparaison avec la moyenne nationale est éloquent. La CAF nette par habitant à Laval, c'est -1,58 centime par habitant alors que dans les villes qui nous ressemblent, c'est 84 € par habitant, qui permettent ensuite d'investir. Ce que nous ne pouvons pas faire avec les excédents que nous dégagons. C'est le point qui permet de dire à la Chambre régionale des comptes comme à la trésorerie que Laval est encore dans une situation financière préoccupante, fragile et que nous devons continuer cette trajectoire de redressement des finances municipales, avec beaucoup de rigueur et d'application.

S'agissant des investissements, ils augmentent, mais ils restent insuffisants. Nous avons adopté un budget supplémentaire à la rentrée dernière qui est venu doper de près de 3 millions d'euros ces investissements. Pour autant, on continue à investir 206 € par habitant, contre 359 € en moyenne. Finalement, c'est 10 millions d'euros d'investissement par an que nous ne faisons pas par rapport aux villes qui nous ressemblent. C'est 10 millions d'euros d'investissement que nous ne ferions pas si nous étions finalement dans la moyenne des villes dans une bonne situation financière. Nous avons en quelque sorte le budget d'investissement d'une ville de 20 000 habitants. Là aussi, cela doit nous alerter sur la situation financière de la ville. Puis nous avons deux autres difficultés avec nos investissements. Nous avons d'abord un faible niveau d'exécution, de mandatement des crédits que nous votons lors des budgets. La CRC et la trésorerie nous ont alertés sur ce point. Ce taux d'exécution, au compte administratif 2020, augmente de 43 % à 61 %. Cela reste donc faible. Nous devrions logiquement être plutôt dans un étiage autour de 80 %. Puis nous avons aussi un faible niveau de subventions de nos investissements, de 12 %, là où nous pouvons espérer aller beaucoup plus loin.

C'est en tout cas notre objectif, d'aller à 25 %, 30 % pour soutenir nos investissements, par l'État, la Région, le Département, tous les partenaires publics. C'est aussi tout l'enjeu du programme pluriannuel d'investissement que nous sommes en train de bâtir avec les services et la Direction des finances en particulier.

Parlons maintenant de la dette. C'est une dette qui est toujours extrêmement importante, à 72,9 millions d'euros. C'est l'enjeu numéro un de notre collectivité. C'est clairement cette dette qui obère nos capacités d'investissement, qui limite nos investissements, demain. Cette dette est en diminution importante, de 3,5 millions d'euros sur l'exercice. C'est un effort que nous allons poursuivre. Nous en parlerons tout à l'heure à l'occasion du budget supplémentaire. Mais là aussi, nous sommes encore dans cette situation d'endettement extrêmement important, à 121 % de nos recettes de fonctionnement contre 84 % en moyenne. C'est le niveau d'endettement de l'État. Ce qui ne doit pas nous rassurer. 121 %, cela nous coûte cher en charge financière, en remboursement chaque année du capital. Nous devons donc vraiment agir là-dessus et continuer ce désendettement que nous avons estimé autour de 10 millions d'euros sur la durée du mandat. Vous avez ici l'évolution de notre capacité de désendettement. Elle reste stable entre 2019 et 2020. Cela reste trop élevé. Nous considérons que le seuil acceptable, c'est sept ans. Nous avons eu des pics en 2015 et 2016, quand la situation financière de la ville était extrêmement dégradée. Aujourd'hui, avec neuf ans, nous pouvons dire que c'est plus correct, même si ce n'est pas encore satisfaisant. Laval figure parmi les 10 % de communes les plus endettées de sa strate. C'est bien évidemment un point qui ne doit pas nous satisfaire.

Voilà ce que je voulais vous présenter. Nous aurons l'occasion tout à l'heure de parler de Beauregard et des opérations de refinancement qui se sont concrétisées en 2020. J'ai évoqué la conférence bancaire pour renouer ce dialogue avec les banques. Juste un mot sur le budget annexe Beauregard : nous l'avons clos, nous l'avons épongé à l'occasion du budget supplémentaire 2020. C'était une dette qui était cachée dans ce budget annexe depuis la création de ce budget annexe en 2008. Le remboursement avait été effectué, mais la dette continuait à peser sur ce budget annexe. C'était là aussi un élément important de ce compte administratif 2020 d'avoir épongé cette dette, sur laquelle les banquiers nous alertaient d'ailleurs régulièrement.

En conclusion, je voudrais remercier vraiment toute l'équipe de la Direction des finances et en particulier Tugdual Tanguy pour l'important travail de mise en forme, d'analyse de compte administratif. Nous avons souhaité renouveler sa présentation. Je ne sais pas si vous avez eu l'occasion de lire le rapport, qui est détaillé, mais que nous avons voulu aussi pédagogique. Nous allons continuer ce travail pour rendre plus accessibles ces documents administratifs et financiers qui sont parfois arides. C'est cette transparence que nous devons aux Lavallois sur la situation financière réelle de notre ville, pour un débat, et nous l'avons aussi dit dès notre entrée en fonction, qui a beaucoup divisé le conseil municipal et notre ville. Nous souhaitons un débat enfin apaisé, qui puisse nous rassembler devant les enjeux qui sont les nôtres encore demain pour redresser cette situation financière. En tout cas, je voudrais remercier la Direction des finances. Je profite de l'occasion qui m'est donnée aussi pour saluer Tugdual Tanguy, pour lui souhaiter plein de succès dans les nouvelles fonctions auxquelles il est appelé dans une autre collectivité. Notre directeur des finances a œuvré pendant de nombreuses années, plus de 10 ans, pour notre ville puis pour les deux collectivités, ville et agglomération. Aussi, au nom de notre conseil, je voulais l'en remercier chaleureusement.

M. le Maire : *Merci, Antoine Caplan. Cela suscite-t-il des demandes de parole ? Samia Sultani.*

Samia Sultani : *Merci, Monsieur le Maire. Merci à Monsieur Caplan pour cette présentation qui me semble beaucoup plus sobre et apaisée que les propos qui ont été tenus dans le rapport. Parce qu'à la lecture de la première page, j'ai regretté le ton qui était utilisé. Mais je préfère le ton qui est le sien ce soir, parce que cela permet d'avancer sur ces sujets. Puisque nous sommes tous d'accord que la situation financière de la ville de Laval est tendue depuis des décennies. Cela ne date ni du dernier mandat, ni du précédent, ni encore du précédent. Cela date d'il y a une quarantaine d'années, pour plusieurs raisons et notamment le fait que la ville de Laval et les Lavallois n'ont pas des revenus très élevés. Par conséquent, les recettes de la ville sont amoindries, contrairement à d'autres villes qui ont plus de contribuables à payer des impôts. En fait, à chaque mandature, les responsables, les élus municipaux doivent trouver la bonne équation et le bon équilibre entre les dépenses de fonctionnement qu'il est impératif de maîtriser, en évitant notamment de les alourdir par des recrutements massifs dès le début de mandat, qui engagent d'ailleurs la ville pour des décennies, tout en maintenant un bon niveau d'investissement, et puis une fiscalité directe et indirecte qui tienne compte des niveaux de revenus dont je parlais tout à l'heure. Parce que la situation de Laval est liée étroitement aux revenus des Lavallois. J'espère donc que les débats seront apaisés et que les rapports, à l'avenir, n'utiliseront pas des mots qui accablent l'ancienne majorité pour les raisons que je viens de citer. Tout ce qui est dit dans le rapport en termes de transparence, nous le partageons parfaitement. Je rappelle que la transparence des finances publiques a été renforcée grâce à la loi NOTRe, notamment dans la présentation de notre débat d'orientations budgétaires de l'exercice 2017, pour renforcer l'information du citoyen. Nous avons comme vous, avec votre choix de budget participatif, souhaité renforcer encore plus cette transparence en mettant en place les jeudis citoyens budgétaires, pour une présentation du budget, avant le vote en conseil municipal, à l'ensemble des Lavallois qui participaient à ces jeudis citoyens. Dans le rapport, heureusement que Monsieur Caplan n'a pas réutilisé les mêmes mots par rapport à la présentation d'une situation financière « réelle » : toutes les présentations de la situation financière de collectivité sont réelles. Je ne connais pas personnellement de situation financière irréaliste. Il n'y a que des chiffres et je pense que ce qui est intéressant dans les chiffres, sauf leur interprétation qui parfois peut changer d'un élu à l'autre, en fonction des intérêts des uns et des autres... la situation financière est toujours fidèle et réelle, de mon point de vue. Je pense qu'il y a un vocabulaire peut-être à bannir des rapports, pour qu'on puisse apaiser les débats entre nous.*

Ceci étant dit, nous allons passer à des choses plus factuelles et aux chiffres. Parce qu'il y a un certain nombre d'éléments chiffrés qui m'ont un peu étonnée. J'ai refait quelques calculs et je ne retombe pas sur les chiffres qui sont indiqués dans le rapport. Il est précisé par exemple que l'encours de la dette serait de 121 % des recettes de fonctionnement. Or, dans le tableau du compte administratif, les chiffres indiqués permettent de voir que ce rapport encours de dette/recettes est égal à 109 %. Aussi, je ne retrouve pas les 121 %. Si vous voulez bien m'apporter quelques précisions par rapport à ces chiffres. Et je rappelle qu'en 2019, ce chiffre s'élevait à 113 %. Concernant les produits de fonctionnement, vous indiquez qu'ils représentent 1 192 € par habitant quand le compte administratif indique un montant de 1 274,30 € par habitant. C'est pareil, il y a un décalage que j'aimerais bien comprendre.

Je me suis basée sur les chiffres qui sont présentés dans les tableaux et je ne retrouve pas les valeurs qui sont présentées dans le rapport. Puis je souhaite également rappeler que dans le BP 2020, les produits de fonctionnement sont estimés à 62,7 millions d'euros pour un réalisé de 62,3 millions d'euros. La prévision budgétaire était donc bien cohérente malgré la crise sanitaire. On devrait pouvoir s'en réjouir collectivement et dire que la collectivité a été bien gérée. Les Lavallois, comme tous les Français, ont besoin d'entendre de bonnes nouvelles, et c'est plutôt une bonne nouvelle de bonne gestion de la collectivité.

Je vais essayer d'être assez succincte sur les différents éléments que je vais aborder, parce que ce sont plus des éléments d'interprétation des chiffres pour compléter ce que l'adjoint aux finances vient d'exposer. Concernant le fonds de concours de l'agglomération version 2019, vous indiquez que c'est contraire aux règles de bonne gestion. Je pense que c'est une interprétation qui ne nous semble pas correspondre à la réalité, pour une raison simple. C'est que ce montant de 632 000 € a été voté par le conseil d'agglomération, le conseil communautaire, par l'ensemble des élus. Et s'il y avait un fondement légal de mauvaise gestion, comme indiqué dans le rapport, le comptable public aurait refusé le versement et aurait pu saisir la justice. Je vous rappelle que le vice-président aux finances était Monsieur Alain Boisbouvier, qui ne manquait sincèrement pas de rigueur et n'était pas du genre à ne pas respecter les règles de bonne gestion contrairement à ce que vous sous-entendez dans le rapport. Je pense qu'il y a peut-être d'autres raisons à avancer, d'autres arguments à avancer plutôt que d'indiquer que c'est contraire aux règles de bonne gestion, sous-entendant qu'il y a eu une mauvaise gestion, de mauvaises décisions et des votes qui ne correspondaient pas à la légalité. Ce qui est faux.

Concernant la DGF, le graphique présenté dans le rapport n'est pas très parlant, car je vous rappelle qu'il y a eu une baisse très conséquente des dotations de l'État entre 2014 et 2017. La moyenne est donc trompeuse et pas du tout liée au commentaire de baisse de la population comme pourrait le faire croire le lien entre la légende et le graphique. Il y a eu une baisse de dotation très importante pendant cette période, qui explique ces évolutions. Par rapport à la dotation de solidarité urbaine, je m'étonne du manque de détails contrairement à la présentation des comptes en 2019. Et je pense sincèrement qu'il ne faut pas se féliciter lorsque cette dotation augmente, car elle traduit un appauvrissement des Lavallois. Quand la dotation de solidarité augmente, c'est que le niveau des Lavallois baisse. Ce qui n'est pas fait pour nous réjouir, bien au contraire. Dans le rapport du compte administratif 2019, l'ancienne majorité se félicitait de perdre des places dans ce classement. Aujourd'hui, vous vous félicitez d'en gagner. De mon point de vue, cela ne devrait pas être le cas. J'espère que vous serez contents, à l'avenir, de voir que le revenu imposable moyen des Lavallois augmente, et non l'inverse, comme indiqué dans le rapport. De la même manière, pour la dotation de péréquation, il ne faut pas se féliciter non plus lorsqu'elle augmente, car cela prouve bien, comme on le dit depuis 2009, que le taux d'imposition est trop élevé à Laval, depuis l'augmentation de 30 % de l'époque. Il faut absolument continuer l'effort engagé par l'ancienne majorité pour desserrer l'étau fiscal et revenir dans la strate. C'est très important. Nous l'avons dénoncé à l'époque. Nous avons décidé la baisse de 10 % des impôts pour aller dans ce sens-là, et j'espère que lorsque la situation financière de la ville le permettra, vous prendrez des engagements allant dans ce sens.

Par rapport aux dépenses de fonctionnement, quelques précisions. Déjà, on ne peut que se féliciter collectivement de la baisse des charges, notamment la baisse de près de 50 % liée aux charges financières. C'est 50 % des charges financières depuis 2016 grâce à la sortie des emprunts toxiques.

On en a tellement entendu parler pendant... j'ai commencé mon engagement en 2008 et il en était déjà question. Nous nous étions engagés à sortir de ces emprunts et cette promesse a été tenue et permet de générer une baisse de près de 50 % de ces charges financières. Effectivement, on peut s'en réjouir. C'est cette négociation des emprunts toxiques qui a d'ailleurs permis de gagner à nouveau la confiance des banques. Puisque je vous rappelle qu'à l'époque, on avait des difficultés. En 2014, la ville de Laval avait beaucoup de difficultés à obtenir des prêts auprès des banques à des taux intéressants et c'est suite à la sortie de ces emprunts toxiques qu'on a pu regagner la confiance des banques. Vous avez pu le voir d'ailleurs avec la renégociation des prêts dont Monsieur Caplan a parlé tout à l'heure.

Quelques précisions sur le poids des charges financières, qui est de 90 € par habitant. Il faut rappeler aussi son niveau en 2014, qui était deux fois supérieur. Cela veut dire que si la trajectoire financière de la ville suit celle du précédent mandat, on peut raisonnablement s'attendre à diviser encore par deux ces charges à la fin de votre mandat, pour atteindre un niveau proche de la strate stationnaire autour de 31 €. Cela veut dire que si on baisse encore de moitié le poids des charges financières par habitant, on pourrait espérer atteindre 45 € par habitant. Fixons-nous cet objectif qui est certes ambitieux, mais qui peut être atteint, puisque nous l'avons prouvé lors de la dernière mandature. Sur les provisions dont vous parlez dans le rapport, nous avons prévu également de suivre les recommandations de la Chambre régionale des comptes. Pour autant, nous vous invitons à ne pas abandonner la renégociation du CRSD quartier Ferrié auprès de l'État. C'est une provision de prudence et c'est important de la prévoir, mais il faut continuer à négocier avec l'État pour pouvoir faire économiser ces 680 000 € provisionnés aux Lavallois.

Enfin, pour ce qui est de la dette dans le compte administratif 2019, elle s'élevait à un peu plus de 76 millions d'euros. Nous avons prévu au budget primitif 2020 de la ramener à 71,7 millions d'euros. Nous voyons qu'au final, dans le compte administratif 2020, la dette s'élève à 72,9 millions d'euros. Nous nous réjouissons bien entendu de cette baisse, qui est en partie la responsabilité de l'ancienne majorité, mais la vôtre aussi. Puisque cette année 2020 est à cheval sur deux mandatures. Mais je dois rappeler qu'avec la renégociation et le lissage que vous avez effectués en 2020, la dette va baisser beaucoup moins vite dans les années futures. Nous l'avons déjà dit la dernière fois. Elle va baisser moins vite les années futures vu que vous avez emprunté sur 12 années pour des prêts qui allaient de quatre à neuf ans auparavant. Une partie de l'emprunt a d'ailleurs servi à financer l'indemnité de remboursement anticipé pour plus d'un million d'euros. Je ne suis pas sûre qu'au final, les Lavallois en sortiraient gagnants.

Juste un dernier point par rapport à la capacité de désendettement de la ville : je rappelle qu'elle était de 16 ans en 2014. Elle a été ramenée à 9,2 ans en 2020 suite à un effort de gestion saine de la ville, dont nous espérons qu'il va se poursuivre sur les cinq années à venir pour atteindre enfin les mêmes niveaux que la strate nationale. C'est ce qu'on espère tous. Et pour conclure, au travers de ces chiffres corrigés, nous avons démontré lors du dernier mandat qu'il était possible de sortir de la zone rouge dans laquelle la ville était située. C'est maintenant à vous de préparer l'avenir en poursuivant les efforts engagés les six dernières années. J'espère que je n'ai pas été trop longue. Voilà donc quelques éléments et quelques questions suite à cette présentation. Merci, Monsieur le Maire.

M. le Maire : *Merci, Madame Soultani. Je donne la parole à Antoine Caplan, s'il veut réagir.*

Antoine Caplan : *Oui, je vous confirme que je veux réagir. Je suis heureux que l'opposition municipale soit sortie d'un discours un peu simpliste qu'on avait entendu l'année dernière et après l'élection, discours qui nous disait que les difficultés financières de la ville étaient maintenant derrière nous et que la situation était significativement améliorée. Je suis content qu'il y ait consensus ce soir pour constater que cette situation financière est toujours préoccupante. C'est ce que vous avait dit le rapport de la Chambre régionale des comptes, rapport dont on nous avait expliqué aussi, lors du premier conseil municipal, qu'il ne fallait plus en parler parce qu'il était nul et non avvenu. Maintenant, nous pouvons avoir cette discussion apaisée sur la situation financière que nous reconnaissons tous comme fragile et préoccupante. S'agissant des différents éléments évoqués par Samia Sultani d'abord sur l'encours de dette à 121 %, il va effectivement se réduire dans les mois à venir. Je pense que le décalage s'explique en particulier par le budget annexe parking. Ce qui doit probablement faire qu'on ne retrouve pas forcément le même calcul. Mais pour 121 %, c'est 117 % à la fin de l'exercice. Concernant le produit de fonctionnement, le décalage, nous le regarderons précisément. Je pense que c'est dû au même facteur et aussi éventuellement à des difficultés de comptage, notamment de l'opération de refinancement de la SFIL, qui peut produire ce décalage dans les produits de fonctionnement. Mais rassurez-vous, comme je le disais, ce compte de gestion est conforme au compte administratif. Concernant le fonds de concours, nous n'avons pas dit qu'il n'était pas légal. Laval Agglomération était dans son droit pour pouvoir verser un fonds de concours en section fonctionnement. En revanche, c'est une pratique qui ne se fait pas normalement, puisque le fonds de concours vient abonder les investissements. C'est donc la raison pour laquelle nous avons utilisé l'expression disant que le versement d'un fonds de concours en section de fonctionnement n'était pas de bonne gestion. C'est-à-dire qu'il est contraire aux règles usuelles de la comptabilité publique. Un fonds de concours est fait pour concourir aux investissements. Nous avons pointé cette forme d'artifice à verser un fonds de concours en fonctionnement de 500 000 €. C'est une somme qui est très importante et qui, opportunément, a pu montrer que la situation financière de la ville était plus favorable que ce qu'elle était réellement. C'était donc important pour nous, dès le budget supplémentaire, d'annuler ce fonds de concours pour montrer aussi que ce genre d'artifice, nous ne souhaitons pas le reproduire. Nous souhaitons véritablement que les fonds de concours abondent la section d'investissement pour nos investissements. C'est ce que fait aussi la très grande majorité des communes de Laval Agglomération. Pour la DSU, soyons clairs : l'évolution de la plupart des critères est favorable. C'est-à-dire que la situation sociale de la ville s'améliore à l'exception d'un des critères, qui fait que nous percevons une DSU supplémentaire pour financer des actions qui vont nous permettre de créer de nouvelles solidarités, d'investir pour ces quartiers. À ce titre, oui, le fait que l'État nous soutienne est plutôt bénéfique pour ces quartiers qui en ont besoin, pour notre ville qui en a besoin par rapport à la moyenne des autres villes de notre pays. S'agissant des charges financières, l'objectif est tenu en effet. Il est de diminuer progressivement les charges financières qui pèsent sur notre ville : plus du double par rapport à la moyenne des villes de notre strate. C'est trop important. J'ai eu l'occasion de montrer dans la présentation du compte administratif que c'est dû en grande partie, mais pas seulement, à l'accord transactionnel avec Depfa Bank, un accord dont on pourrait reparler. Parce que le TGI de Paris avait donné partiellement raison à la ville de Laval. Pour autant, nous payons 1 million d'euros jusqu'en 2025 de pénalités, soit 8 millions au total. Cela pèse donc très fortement sur les finances municipales après avoir pesé très fortement dans les années passées.*

Je vous rassure donc : nous allons diminuer progressivement les charges financières. Nous avons organisé une conférence bancaire pour renouer un dialogue de qualité avec les banques parce qu'effectivement, ces dernières années, il était très altéré. C'est ce qu'elles nous ont dit. Puis nous allons mener des opérations de renégociation, si les conditions sont favorables, si les taux continuent, et je pense que ce sera le cas, à être aussi bas. Mais moi, je m'étonne du double discours aussi. Parce que quand nous vous avons proposé cette opération de renégociation avec la SFIL, qui nous a permis d'économiser 254 000 € d'intérêt, de baisser le remboursement du capital de la dette en 2021 de 1 500 000 €, vous l'avez refusée. Pourtant, elle fait vraiment baisser de façon très significative les charges financières en 2021. Nous le verrons quand nous ferons le compte administratif 2021. Nous avons encore un peu de temps d'ici là. Et tout cela se fait avec un coût marginal très limité. Nous avons eu l'occasion de le présenter. C'est un peu plus de 100 000 € sur 12 ans, c'est-à-dire un coût marginal très faible, alors que votre équipe et mon prédécesseur avaient mené une opération de renégociation beaucoup plus onéreuse. Je m'étonne donc aussi de ce double discours.

S'agissant de la provision pour le quartier Ferrié, j'entends qu'il faut qu'on continue à négocier. Nous avons fait le choix de provisionner cette somme importante. Nous aurions préféré la mettre sur de l'investissement, sur des projets concrets pour les Lavallois, notamment de rénovation des bâtiments, de notre patrimoine. Les Lavallois l'attendent. Nous avons préféré constituer cette provision. C'était une recommandation de la Chambre régionale des comptes, qui considère que nous ne faisons pas assez dans cette collectivité de provisions pour faire face aux risques de décaissement. Nous le faisons donc. Malgré tout, la dette vis-à-vis de l'État a été reconnue par votre équipe. Il y a un courrier de François Zocchetto signé et envoyé à l'État qui reconnaît cette dette à hauteur de 1 200 000 €. Dans ces circonstances, ce n'est pas facile d'engager des discussions serrées avec l'État. Pour autant, nous allons les mener. Nous avons déjà commencé, d'ailleurs dans la continuité des échanges qui avaient été les vôtres. Malgré tout, il y a cette reconnaissance de dette. Maintenant, nous allons regarder. Nous travaillons avec une équipe d'avocats pour regarder précisément les leviers dont nous disposons pour pouvoir diminuer au maximum cette dette vis-à-vis de l'État, qui n'en est pas vraiment une d'ailleurs. Parce que la ville, pour redynamiser le quartier Ferrié, fait un certain nombre d'investissements, de rénovation de voirie, de rénovation des réseaux ou d'installation des réseaux. C'est tout un quartier qui émerge. Bruno Bertier pourrait en parler mieux que moi, qui suit cela avec la SPL LMA. Aussi, parler de plus-value pour ces bâtiments, pour ces terrains, c'est finalement très contestable.

Voilà les quelques éléments que je voulais rappeler. Je ne sais pas à quoi vous faites référence dans le rapport du compte administratif qui aurait pu vous heurter. Moi, ce que je constate quand même, c'est que nous arrivons aujourd'hui à débattre, à dialoguer dans l'apaisement sur ces questions financières. Cela a parfois été difficile pour l'opposition municipale, et Georges Poirier peut en témoigner, d'avoir ce débat serein ces dernières années. Des mots très durs ont parfois été échangés. Je n'ai pas le sentiment que ce soit le cas dans cette présentation ou dans le rapport lui-même. Je souhaite qu'on continue à travailler en commission, dans ce conseil ensemble, pour redresser cette situation financière qui est encore très préoccupante du fait de cet endettement et du fait de cette différence entre les investissements que nous faisons et les investissements que nous devrions faire. C'est presque 10 millions d'euros par an de différentiel par rapport aux collectivités qui vont bien. Le chemin est donc encore long.

Je pense qu'il faudra un mandat pour relever la situation financière, pour redresser véritablement le budget de la ville. Nous comptons sur votre soutien, aussi, pour y arriver. Je vous remercie.

M. le Maire : *Merci. Je crois que Bruno Bertier a demandé la parole.*

Bruno Bertier : *Oui, je voudrais répondre à Madame Soultani également, dans le cadre de mes délégations, notamment sur les charges de fonctionnement. Madame Soultani, vous vous réjouissez aussi, quelque part, et vous avez fait une sorte de bilan de l'action de l'équipe sortante, même si vous n'y étiez plus depuis trois ans. Mais je voudrais quand même vous rappeler que nous avons trouvé, à notre arrivée, une situation préoccupante. Il y a 70 postes vacants aujourd'hui sur l'ensemble des deux collectivités. C'est quand même plus de 50 postes, ne serait-ce que sur la ville de Laval. C'est un RIFSEEP qui n'a pas été mis en place alors que l'État incite les collectivités à le mettre en place depuis 2017. Nous avons trouvé un dossier à l'état zéro, qui n'était pas du tout travaillé. Évidemment, artificiellement, il y a des charges de fonctionnement qui ont été baissées. Mais il va falloir quand même y faire face. Dans les mois qui viennent, nous aurons à travailler sur ces sujets, parce qu'un service public qui n'a pas le personnel suffisant, un service public qui n'a pas les règles qui correspondent, c'est faire des économies à court terme. Mais à moyen et à long terme, ce sont des dépenses beaucoup plus importantes. C'est aussi un niveau d'équipement de nos structures qui sont très vieillissantes et qu'il va falloir renouveler à un moment donné, et être courageux à renouveler. Sur les charges de fonctionnement, attention à ne pas trop enjoliver les choses sur les six dernières années. Parce qu'il y a eu beaucoup de choses qui n'ont pas été faites, mais qu'il va falloir gérer. Je suis très surpris ce soir quand je vous vois vous abstenir sur des créations de postes de police municipale, de chauffeur de balayeuse, de jardinier. Cela correspond en effet à un manque quand même de courage, parce que j'aurais souhaité que ce soir, vous votiez ces postes. La ville en a besoin. Ce n'est pas du luxe et si les charges de fonctionnement ont été un peu baissées sous votre mandat, c'est parce que vous n'avez pas été courageux non plus pour faire face à ces dépenses.*

Sur la partie urbanisme, je rejoins ce qui a été dit sur Ferrié par Antoine Caplan. Je rajouterais même que sur Ferrié, d'autres dépenses n'ont pas été abordées par l'équipe sortante, et qu'il faudra être courageux aussi. Ne serait-ce que la partie stationnement de Ferrié, il va falloir à un moment donné se doter d'équipements qui n'étaient pas prévus du tout sur le site de la ZAC, alors qu'on va avoir des transferts de personnel importants à l'été prochain et qu'aujourd'hui, l'aspect stationnement n'a pas du tout été financé. On a trouvé cela et il faudra bien financer à un moment donné.

Et puis un dernier point, et on en a parlé tout à l'heure : 27 millions pour le conservatoire, c'est très bien. Mais rien n'a été financé sur l'aspect voirie et stationnement. Il y a 1 million qu'il faut qu'on aille chercher, au bas mot, sur le conservatoire. Aussi, il y a beaucoup de choses qui n'avaient pas été financées, anticipées et qu'il faudra pendant ce mandat financer. Je veux bien vous entendre, je ne veux pas polémiquer parce que c'est apaisé, ce débat, ce soir, et c'est tant mieux. Mais nous aurons à affronter tout cela, et je ne suis pas très joyeux sur les années qui viennent, parce qu'il y a eu des manques et qu'il faudra bien les financer pendant les six années de ce mandat.

M. le Maire : *Merci. Didier Pillon.*

Didier Pillon : *Oui, je vais être très bref sur la forme, mais pas sur le fond. On peut en effet, comme vous le dites, Monsieur Bertier, ne pas polémiquer. C'est pourtant ce que vous faites et je le regrette. On avait un ton relativement apaisé avec la bonne connaissance du dossier de Monsieur Caplan, qui répondait à Madame Soultani. Cela me paraît logique. C'est dommage, Monsieur Bertier, que par vos propos, vous lanciez à nouveau une polémique tout en donnant le sentiment que vous ne la lancez pas. Je regrette simplement l'état d'esprit sur lequel vous voulez travailler ce soir. Je trouve que c'est vous qui rompez cet effort que nous faisons collectivement. Ce n'est pas facile de dire à un moment donné qu'on a tort ou qu'on a raison. Ce n'est pas facile. Nous essayons parfois d'être constructifs, parce que quand nous faisons une abstention, c'est que nous ne sommes pas contre. Je trouve regrettables, encore une fois, vos propos, Monsieur Bertier, parce que c'est vous qui relancez une polémique, qui me semble en effet inutile. C'est facile de nous enfoncer. Quand nous sommes arrivés aussi, nous pourrions dire que nous avons de grandes difficultés. Nous n'avons pas pu tout faire, nous n'avons pas pu tout réaliser. Nous avons essayé de faire au mieux. Je pense que nous avons entamé en effet un désendettement de la ville, qui était très lourd. Je ne dis pas que nous avons fait du bon travail, forcément. Je dis que ce n'est pas la peine de nous enfoncer. Je regrette vos propos polémiques sur la forme, Monsieur Bertier.*

M. le Maire : *Je pense qu'on arrive à l'issue de ce débat. Je vais quitter la salle puisque je ne peux pas participer au vote. Je laisse Bruno Bertier assurer le vote de cette délibération.*

Bruno Bertier : *Merci, Monsieur le Maire. Nous allons procéder au vote de ce compte administratif, mes chers collègues. Ce compte administratif est adopté. Je vous remercie. Nous allons faire revenir Monsieur le Maire pour reprendre la continuité du conseil.*

N° S504 - RHTF - 20

COMPTE ADMINISTRATIF 2020 DE LA VILLE DE LAVAL

Rapporteur : Antoine Caplan

LE CONSEIL MUNICIPAL,

Vu le code général des collectivités territoriales et notamment ses articles L1612-12 et L2121-31,

Sur proposition de la commission ressources humaines, techniques et financières,

DÉLIBÈRE

Article 1er

Les résultats de l'exercice 2020 se présentent ainsi :

I - BUDGET PRINCIPAL

SECTION DE FONCTIONNEMENT
DÉPENSES

Chapitre	Libellé	Montant	Restes à réaliser
011	Charges à caractère général	9 780 584,41	254 332,24
012	Charges de personnel	33 633 711,64	
014	Atténuations de produits	60 157,00	
65	Autres charges de gestion courante	6 622 373,42	
66	Charges financières	4 375 225,58	
67	Charges exceptionnelles	2 875 876,95	
68	Dotations aux amortissements et provisions	766 221,29	
	Sous-total opérations réelles	58 114 150,29	254 332,24
042	Opérations d'ordre de transfert entre sections	3 888 257,92	
043	Opérations d'ordre à l'intérieur de la section de fonctionnement	344 000,00	
	Sous-total opérations d'ordre	4 232 257,92	0,00
	TOTAL GÉNÉRAL	62 346 408,21	254 332,24

RECETTES

Chapitre	Libellé	Montant	Restes à réaliser
002	Résultat de fonctionnement reporté	4 631 544,40	
013	Atténuations de charges	165 405,89	
70	Produits des services	6 119 700,97	
73	Impôts et taxes	38 396 997,73	
74	Dotations subventions et participations	17 013 226,17	
75	Autres produits de gestion courante	450 044,32	
76	Produits financiers	67 766,19	
77	Produits exceptionnels	2 085 007,06	
78	Reprises sur amortissements et provisions	2 327 489,97	
	Sous-total opérations réelles	71 257 182,70	0,00
042	Opérations d'ordre de transfert entre sections	264 706,64	
043	Opérations d'ordre à l'intérieur de la section de fonctionnement	344 000,00	
	Sous-total opérations d'ordre	608 706,64	0,00
	TOTAL GÉNÉRAL	71 865 889,34	0,00

SECTION D'INVESTISSEMENT
DÉPENSES

Chapitre	Libellé	Montant	Restes à réaliser
001	Solde d'exécution de la section d'investissement reporté	2 746 777,78	
5001	Plan qualité voirie	1 058 706,47	515 824,70
5002	Plan végétalisation	477 738,52	241 388,75
5003	Plan qualité équipements culturels	207 952,39	203 923,92
5004	Plan qualité équipements sportifs	668 559,96	236 597,04
5005	Plan qualité écoles	438 074,81	155 053,23
5006	Plan qualité équipements de proximité	126 225,55	160 638,24
5007	Plan qualité équipements publics et transition énergétique	100 376,60	444 895,47
5008	Programme accessibilité	78 841,67	131 074,91
5009	Dotations équipements	1 448 191,62	613 090,24
5010	Divers aménagements urbains	1 868 221,91	155 003,76
5011	Aménagements centre ville	826 836,53	521 960,40
5012	Pru Saint Nicolas	105 768,75	311 285,10
5014	Pem Gare	559 126,53	600 000,00
5021	Presbytère cathédrale	7 130,44	
5024	Sécurisation espaces publics	113 038,31	
5025	Pru pommerais	253 258,75	273 157,79
5027	Economies d'énergie	39 370,54	25 715,45
5028	Cuisine centrale	17 244,73	20 800,00
5100	Eaux pluviales	106 380,70	19 241,39
10	Dotations, fonds divers et réserves	10 622,00	20 000,00
16	Emprunts et dettes assimilées	23 023 175,21	
20	Immobilisations incorporelles	23 630,11	
204	Subventions d'équipements versées	11 398,65	
23	Immobilisations en cours	24 248,83	
27	Autres immobilisations financières	26 304,40	
	Sous-total opérations réelles	34 367 201,76	4 649 650,39
040	Opérations d'ordre de transfert entre sections	264 706,64	
041	Opérations patrimoniales	1 973 989,16	
	Sous-total opérations d'ordre	2 238 695,80	0,00
	TOTAL GÉNÉRAL	36 605 897,56	4 649 650,39

RECETTES

Chapitre	Libellé	Montant	Restes à réaliser
5001	Plan qualité voirie	103 520,61	
5004	Plan qualité équipements sportifs		483 000,00
5005	Plan qualité écoles	90 885,00	11 590,00
5006	Plan qualité équipements de proximité	32 214,50	40 000,00
5009	Dotations équipements	41 436,00	
5011	Aménagements centre ville	41 090,00	35 000,00
5013	Zac Ferrié		27 600,00
5015	Espace associatif		1 407,00
5024	Sécurisation espaces publics	12 560,00	
5025	Pru pommerais	58 053,71	160 000,00
5100	Eaux pluviales		155 000,00
10	Dotations, fonds divers	8 255 732,79	
13	Subventions d'investissement	672 240,16	42 362,00
16	Emprunts et dettes assimilées	19 621 676,07	
20	Immobilisations incorporelles	4 150,00	
27	Autres immobilisations financières	499 822,77	
	Sous-total opérations réelles	29 433 381,61	955 959,00
040	Opérations d'ordre de transfert entre sections	3 888 257,92	
041	Opérations patrimoniales	1 973 989,16	
	Sous-total opérations d'ordre	5 862 247,08	0,00
	TOTAL GÉNÉRAL	35 295 628,69	955 959,00

II) LOTISSEMENT de BEAUREGARD

SECTION DE FONCTIONNEMENT
DÉPENSES

Chapitre	Libellé	Montant
042	Opérations d'ordre de transfert entre sections	2 045 436,64
	Sous-total opérations d'ordre entre sections	2 045 436,64
	TOTAL GÉNÉRAL	2 045 436,64

RECETTES

Chapitre	Libellé	Montant
70	Produits des services	1 615 436,64
	Sous-total opérations réelles	1 615 436,64
042	Opérations d'ordre de transfert entre sections	430 000,36
	Sous-total opérations d'ordre entre sections	430 000,36
	TOTAL GÉNÉRAL	2 045 437,00

SECTION D'INVESTISSEMENT
DÉPENSES

Chapitre	Libellé	Montant
001	Résultat antérieur reporté	1 615 436,28
	Sous-total opérations réelles	1 615 436,28
040	Opérations d'ordre de transfert entre sections	430 000,36
	Sous-total opérations d'ordre entre sections	430 000,36
	TOTAL GENERAL	2 045 436,64

RECETTES

Chapitre	Libellé	Montant
040	Opérations d'ordre de transfert entre sections	2 045 436,64
	Sous-total opérations d'ordre entre sections	2 045 436,64
	TOTAL GENERAL	2 045 436,64

III) PARKINGS

SECTION DE FONCTIONNEMENT
DÉPENSES

Chapitre	Libellé	Montant
66	Charges financières	175 674,46
	Sous-total opérations réelles	175 674,46
042	Opérations d'ordre de transfert entre sections	436 228,00
	Sous-total opérations d'ordre entre sections	436 228,00
	TOTAL GÉNÉRAL	611 902,46

RECETTES

Chapitre	Libellé	Montant
002	Résultat d'exploitation reporté	75,32
74	Subvention d'exploitation	328 566,00
75	Autres produits de gestion courante	160 099,00
	Sous-total opérations réelles	488 740,32
042	Opérations d'ordre de transfert entre sections	127 223,00
	Sous-total opérations d'ordre entre sections	127 223,00
	TOTAL GÉNÉRAL	615 963,32

SECTION D'INVESTISSEMENT
DÉPENSES

Chapitre	Libellé	Montant	Restes à réaliser
16	Emprunts et dettes assimilées	312 990,46	
23	Immobilisations en cours	0,00	72 620,00
	Sous-total opérations réelles	312 990,46	72 620,00
040	Opérations d'ordre de transfert entre sections	127 223,00	
	Sous-total opérations d'ordre entre sections	127 223,00	
	TOTAL GÉNÉRAL	440 213,46	72 620,00

RECETTES

Chapitre	Libellé	Montant
001	Résultat antérieur reporté	731 934,63
040	Opérations d'ordre de transfert entre sections	436 228,00
	Sous-total opérations d'ordre entre sections	1 168 162,63
	TOTAL GÉNÉRAL	1 168 162,63

Le compte administratif de la ville de Laval s'établit comme suit :

Budget principal

	Fonctionnement	Investissement	Restes à réaliser	Total
Dépenses	62 346 408,21	36 605 897,56	4 903 982,63	103 856 288,40
Recettes	71 865 889,34	35 295 628,69	955 959,00	108 117 477,03
Solde	9 519 481,13	-1 310 268,87	-3 948 023,63	4 261 188,63

Lotissement de Beauregard

	Fonctionnement	Investissement	Total
Dépenses	2 045 436,64	2 045 436,64	4 090 873,28
Recettes	2 045 437,00	2 045 436,64	4 090 873,64
Solde	0,36	0,00	0,36

Parkings

	Fonctionnement	Investissement	Restes à réaliser	Total
Dépenses	611 902,46	440 213,46	72 620,00	1 124 735,92
Recettes	615 963,32	1 168 162,63	0,00	1 784 125,95
Solde	4 060,86	727 949,17	-72 620,00	659 390,03

Article 2

Le maire est chargé de l'exécution de la présente délibération.

Florian Bercault, maire dont le compte administratif est débattu s'est retiré de l'enceinte du conseil au moment du vote du compte administratif.

La délibération est adoptée dix conseillers municipaux s'étant abstenus (Didier Pillon, Isabelle Marchand, Chantal Grandière, Marie-Cécile Clavreul, Pierrick Guesné, Samia Soltani et Vincent D'Agostino).



**COMPTE
ADMINISTRATIF
2020**

SOMMAIRE

1.	La section de fonctionnement	4
1.1.	Les produits de fonctionnement	4
1.1.1.	Les impôts et taxes	5
1.1.2.	Les dotations et subventions	15
1.1.3.	Les produits des services et du domaine	21
1.1.4.	Les autres produits de fonctionnement	25
1.2.	Les dépenses de fonctionnement.....	27
1.2.1.	Les dépenses de personnel	28
1.2.2.	Les charges à caractère général.....	32
1.2.3.	Les autres charges de gestion courante	37
1.2.4.	Les charges financières	41
1.2.5.	Les dépenses exceptionnelles et provisions	42
2.	La dette.....	43
3.	les indicateurs de gestion	47
3.1.	Les soldes intermédiaires de gestion	47
3.2.	La capacité de désendettement	48
4.	la section d'investissements.....	49
4.1.	Les ressources propres d'investissement (RPI).....	49
4.2.	Les investissements.....	49
4.3.	Le financement des investissements.....	51
5.	Synthèse.....	51
6.	Le budget parking	54
7.	Le budget Beauregard	54

AVANT PROPOS

Le compte administratif retrace l'exécution du budget, détermine les résultats de l'exercice comptable et constate les restes à réaliser. C'est l'arrêté des comptes.

Nous avons souhaité renouveler sa présentation pour qu'elle soit à la fois détaillée et pédagogique. Nous devons aux Lavallois et aux Lavalloises cette transparence sur la situation financière réelle de notre Ville pour un débat enfin apaisé. C'est dans cet esprit que nous avons organisé, dès notre entrée en fonction, des ateliers budgétaires citoyens.

L'exercice budgétaire 2020 est à la jonction de deux mandatures.

Il a été préparé, arbitré et pour partie mis en œuvre par l'équipe issue des élections de 2014. Il a ensuite été modifié en septembre par le budget supplémentaire voté par notre municipalité. Nous avons pris, à la suite du rapport de la chambre régionale des comptes, des actes forts de sécurisation financière. La dette de 1,6 million d'euros du budget annexe Beauregard a été épongée et une provision pour faire face à une créance auprès de l'Etat (680 m€) a été constituée.

Le budget 2020 a été également impacté par la crise sanitaire.

La Ville a pris ses responsabilités en maintenant le fonctionnement des services publics, en achetant masques et produits d'hygiène et en soutenant les familles en difficulté et les commerçants. Pour cette seule année, l'impact financier du covid-19 s'est élevé à près de 500 m€. Il a fragilisé une situation que la Trésorerie qualifiait, en 2019, de « préoccupante ».

La Ville de Laval compte en effet parmi les 10% communes de taille moyenne les plus endettées.

L'encours de dette a baissé au cours des dernières années, mais il représente toujours 121 % des recettes. Les charges financières, trois fois plus importantes que la moyenne, pèsent sur nos ratios. Dès la fin 2020, dans un souci de dialogue, nous avons réuni une conférence bancaire. Surtout, nous avons mené une importante opération de renégociation à des conditions très favorables qui permet, dès 2021, de réduire significativement les échéances de la Ville.

Les soldes intermédiaires de gestion témoignent de cette situation financière fragile.

L'épargne brute, inférieure à la moyenne des villes de notre strate de population, se dégrade et ne couvre pas totalement le remboursement du capital de la dette. Le financement de l'investissement est assuré pour partie par l'emprunt, les subventions et les ventes immobilières. L'épargne nette est redevenue négative en 2020 à -1,58 € par habitant, quand il atteint au niveau national 84 €.

Le niveau des investissements augmente mais il reste largement insuffisant.

Le budget supplémentaire de la nouvelle équipe municipale a dopé de près de 3 millions d'euros la section d'investissement, mettant fin à plusieurs années de sous-investissement. Mais la Ville continue à investir près de deux fois moins que sa strate. Son taux d'exécution reste faible (61 %) comme les cofinancements qu'elle perçoit (12 %). Pourtant, le patrimoine municipal est vieillissant et demandera, dans les années à venir, des travaux de rénovation conséquents.

Ces enjeux, la nouvelle équipe municipale est résolue à les relever dans le cadre d'une stratégie financière arrêtée dès le premier débat d'orientation budgétaire : maîtrise stricte des dépenses de fonctionnement, désendettement, relance de l'investissement sans augmenter les taux d'imposition. Nous enrichissons progressivement la conduite budgétaire d'indicateurs sociaux, environnementaux et des budgets participatifs.

Antoine Caplan

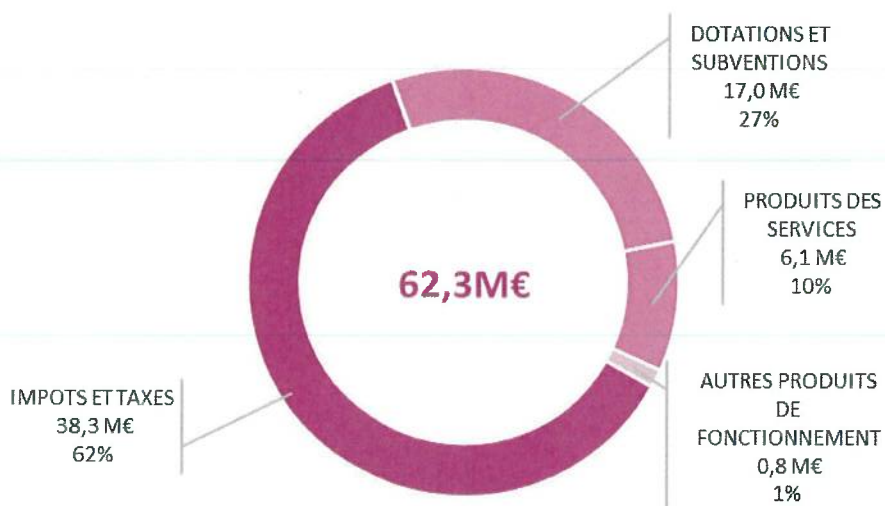
Adjoint au maire en charge des finances du patrimoine immobilier et foncier et du budget participatif

1. LA SECTION DE FONCTIONNEMENT

1.1. Les produits de fonctionnement

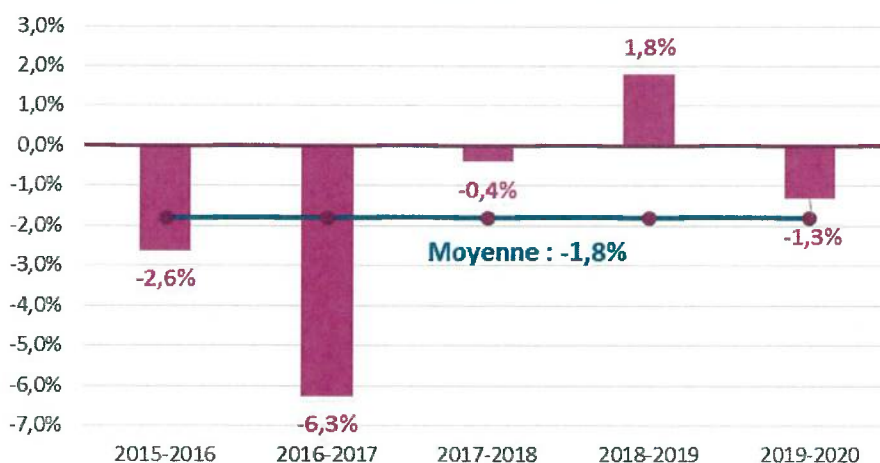
en milliers d'euro	2015	2016	2017	2018	2019	2020
70-PRODUITS DES SERVICES, DU DOMAINE ET VENTES DIVERSES	7 504	7 769	6 366	6 501	6 864	6 120
72-TRAVAUX EN REGIE	231	93	167	174	248	254
73-IMPOTS ET TAXES	41 874	40 873	39 155	38 158	38 101	38 397
74-DOTATIONS, SUBVENTIONS ET PARTICIPATIONS	17 766	15 897	15 913	16 633	17 403	17 013
75-AUTRES PRODUITS DE GESTION COURANTE	456	430	600	492	400	450
76-PRODUITS FINANCIERS	106	104	79	75	72	68
77-PRODUITS EXCEPTIONNELS	300	1 381	247	119	120	64
78-REPRISES SUR AMORTISSEMENTS ET PROVISIONS	0	0	0	108	0	0
014-ATTENUATIONS DE PRODUITS	0	-110	-257	-242	-71	-60
TOTAL PRODUITS DE FONCTIONNEMENT	68 236	66 436	62 270	62 018	63 138	62 305

Les produits de fonctionnement se sont élevés à 62,3 M€ en 2020 soit 1 192 € par habitant contre 1 547 € par habitant pour la strate démographique. Ils se composent principalement des impôts et taxes (62%), des dotations et subventions (27%) et des produits des services et du domaine (10%).



Par rapport à 2019, ils sont en diminution de 1,3% ce qui s'explique principalement par la crise sanitaire qui a eu un impact sur les recettes des services et le versement d'un fonds de concours de Laval Agglomération en fonctionnement en 2019, qui n'a pas été reconduit en 2020 dans la mesure où cela était contraire aux règles de bonne gestion.

Evolution des produits de fonctionnement

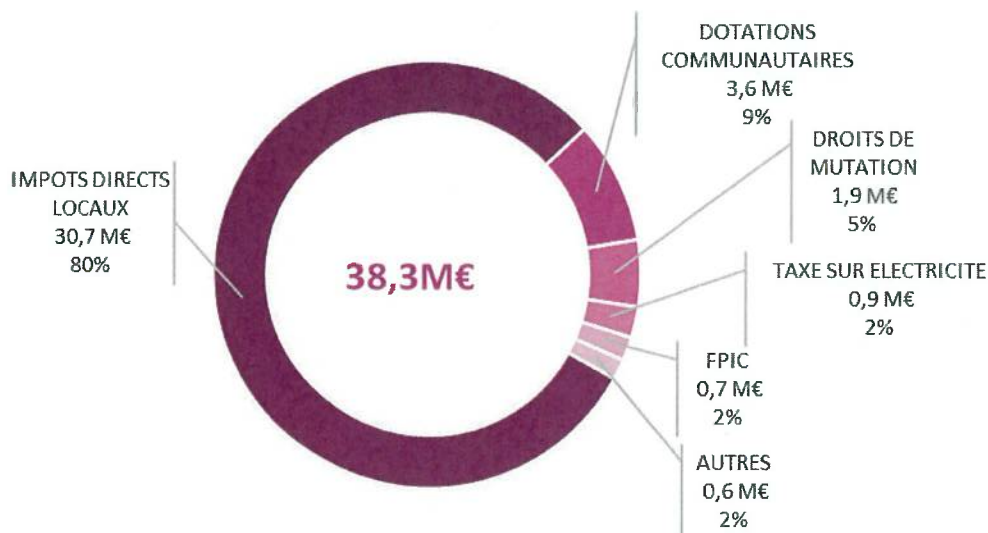


	Moy. 2015-2020	2015-2016	2016-2017	2017-2018	2018-2019	2019-2020
70-PRODUITS DES SERVICES, DU DOMAINE ET VENTES DIVERSES	-4,0%	3,5%	-18,1%	2,1%	5,6%	-10,8%
72-TRAVAUX EN REGIE	1,9%	-59,8%	79,8%	4,3%	42,5%	2,2%
73-IMPOTS ET TAXES	-1,7%	-2,4%	-4,2%	-2,5%	-0,1%	0,8%
74-DOTATIONS, SUBVENTIONS ET PARTICIPATIONS	-0,9%	-10,5%	0,1%	4,5%	4,6%	-2,2%
75-AUTRES PRODUITS DE GESTION COURANTE	-0,2%	-5,6%	39,5%	-18,0%	-18,6%	12,4%
76-PRODUITS FINANCIERS	-8,6%	-1,7%	-24,4%	-4,6%	-4,8%	-5,3%
77-PRODUITS EXCEPTIONNELS	-26,7%	359,8%	-82,1%	-51,8%	0,9%	-47,0%
78-REPRISES SUR AMORTISSEMENTS ET PROVISIONS	s.o.	s.o.	s.o.	s.o.	-100,0%	s.o.
014-ATTENUATIONS DE PRODUITS	222,7%	n.s.	132,6%	-5,5%	-70,7%	-15,2%
TOTAL PRODUITS DE FONCTIONNEMENT	-1,8%	-2,6%	-6,3%	-0,4%	1,8%	-1,3%

1.1.1. Les impôts et taxes

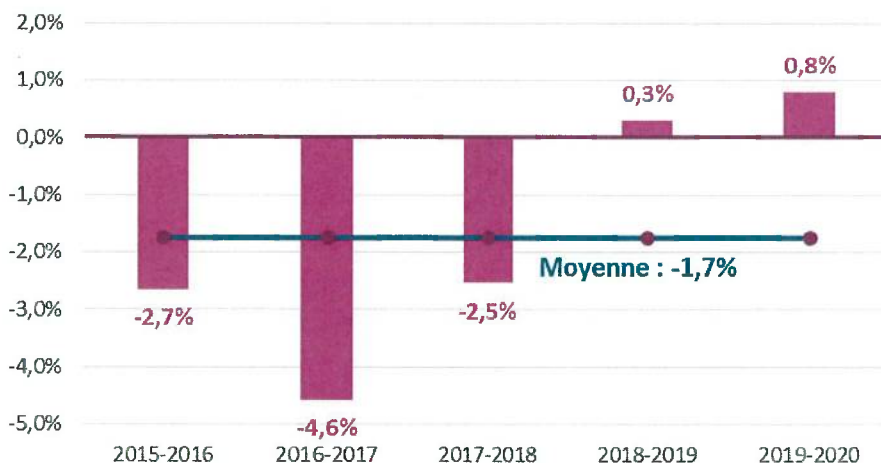
en milliers d'euro	2015	2016	2017	2018	2019	2020
IMPOTS DIRECTS LOCAUX	28 656	28 535	29 141	29 526	30 154	30 663
TAXE D'HABITATION	12 633	12 278	12 427	12 613	12 846	13 076
TAXE FONCIERE SUR LES PROPRIETES BATIES	15 877	16 079	16 459	16 722	17 043	17 292
TAXE FONCIERE SUR LES PROPRIETES NON BATIES	86	86	91	94	106	109
ROLES SUPPLEMENTAIRES ET COMPLEMENTAIRES	60	92	166	99	160	186
REVERSEMENT CONVENTIONNEL DE FISCALITE	0	0	0	0	-1	0
DEGREVEMENT JEUNES AGRICULTEURS	0	0	-1	-1	-1	0
AUTRES RECETTES FISCALES	2 604	3 170	3 158	3 586	3 357	3 413
DROITS DE MUTATION	1 275	1 493	1 716	1 798	1 908	1 946
TAXE SUR L'ELECTRICITE	909	916	945	911	908	889
TAXE SUR LA PUBLICITE	310	608	420	774	436	412
TAXE SUR LES PARIS HIPPIQUES	0	0	0	0	0	61
DROITS DE PLACE	64	66	57	64	66	42
AUTRES	46	87	19	39	40	62
DOTATIONS COMMUNAUTAIRES	9 958	8 385	6 163	4 508	3 976	3 571
ATTRIBUTION DE COMPENSATION	5 441	3 900	1 955	4 508	3 976	3 380
DOTATION DE SOLIDARITE COMMUNAUTAIRE	4 517	4 484	4 209	0	0	191
FONDS DE PEREQUATION INTERCOMMUNAL ET COMMUNAL	656	673	436	296	544	690
ATTRIBUTION	656	783	692	537	613	750
CONTRIBUTION		-110	-255	-241	-69	-60
TOTAL	41 874	40 763	38 899	37 915	38 030	38 337

Les impôts et taxes s'élèvent en 2020 à 38,34 M€ et se composent principalement des impôts directs locaux (30,66 M€), des dotations communautaires (3,57 M€), des droits de mutations (1,95 M€), de la taxe sur l'électricité (0,89 M€) et du fonds de péréquation communal et communal (FPIC).



Par rapport à 2019, les impôts et taxes progressent de 0,8%. Comme pour les années précédentes, les transferts de compétences, qui se traduisent par une diminution de l'attribution de compensation, viennent atténuer la progression de ces recettes. Hors attribution de compensation, ces recettes augmentent de 2,7%. Ce dynamisme résulte de la progression de la taxe d'habitation et de la taxe foncière sur les propriétés bâties des logements, la taxe foncière des établissements industriels et professionnel étant en diminution, de la progression du fonds de péréquation intercommunal et communal et de l'instauration d'une dotation de solidarité communautaire.

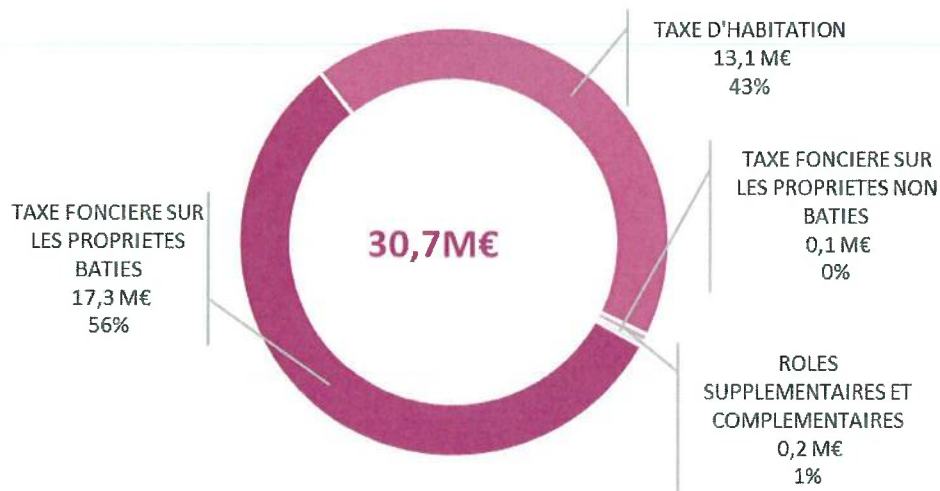
Evolution des impôts et taxes



	Moy. 2015-2020	2015-2016	2016-2017	2017-2018	2018-2019	2019-2020
IMPOTS DIRECTS LOCAUX	1,4%	-0,4%	2,1%	1,3%	2,1%	1,7%
TAXE D'HABITATION	0,7%	-2,8%	1,2%	1,5%	1,8%	1,8%
TAXE FONCIERE SUR LES PROPRIETES BATIES	1,7%	1,3%	2,4%	1,6%	1,9%	1,5%
TAXE FONCIERE SUR LES PROPRIETES NON BATIES	4,9%	0,6%	5,8%	2,7%	12,5%	3,1%
ROLES SUPPLEMENTAIRES ET COMPLEMENTAIRES	25,2%	51,9%	80,4%	-40,4%	62,6%	15,9%
REVERSEMENT CONVENTIONNEL DE FISCALITE	s.o.	s.o.	s.o.	s.o.	s.o.	-100,0%
DEGREVEMENT JEUNES AGRICULTEURS	-100,0%	1,2%	n.s.	16,9%	1,8%	-100,0%
AUTRES RECETTES FISCALES	5,6%	21,7%	-0,4%	13,5%	-6,4%	1,7%
DROITS DE MUTATION	8,8%	17,1%	14,9%	4,8%	6,1%	2,0%
TAXE SUR L'ELECTRICITE	-0,4%	0,8%	3,1%	-3,6%	-0,4%	-2,0%
TAXE SUR LA PUBLICITE	5,8%	95,8%	-30,8%	84,1%	-43,7%	-5,4%
TAXE SUR LES PARIS HIPPIQUES	s.o.	s.o.	s.o.	s.o.	s.o.	s.o.
DROITS DE PLACE	-8,0%	2,8%	-12,6%	11,9%	2,9%	-36,2%
AUTRES	6,0%	87,5%	-77,6%	100,5%	1,5%	56,8%
DOTATIONS COMMUNAUTAIRES	-18,5%	-15,8%	-26,5%	-26,9%	-11,8%	-10,2%
ATTRIBUTION DE COMPENSATION	-9,1%	-28,3%	-49,9%	130,6%	-11,8%	-15,0%
DOTATION DE SOLIDARITE COMMUNAUTAIRE	-46,9%	-0,7%	-6,1%	-100,0%	s.o.	s.o.
FONDS DE PEREQUATION INTERCOMMUNAL ET COMMUNAL	1,0%	2,5%	-35,2%	-32,2%	83,9%	26,9%
ATTRIBUTION	2,7%	19,3%	-11,7%	-22,4%	14,2%	22,4%
CONTRIBUTION	s.o.	s.o.	132,0%	-5,6%	-71,3%	-13,0%
TOTAL	-1,7%	-2,7%	-4,6%	-2,5%	0,3%	0,8%

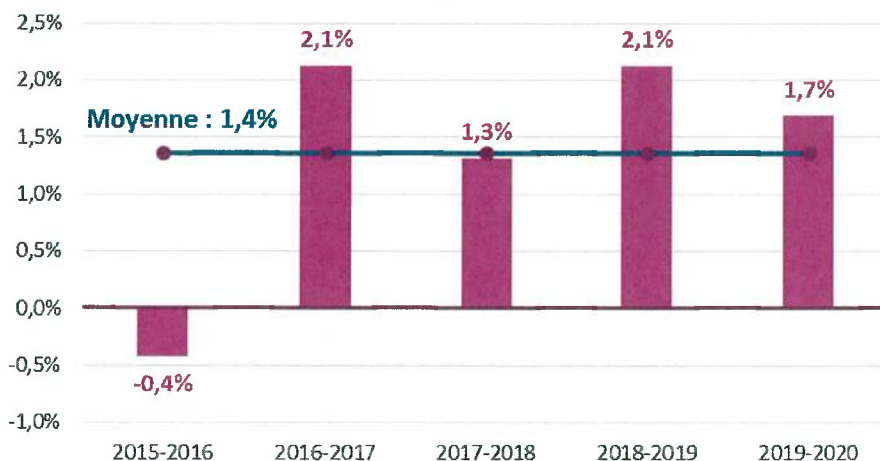
1.1.1.1. Les impôts directs locaux

Les impôts directs locaux se composent de la taxe foncière sur les propriétés bâties (17,29 M€), de la taxe d'habitation (13,08 M€), de la taxe foncière sur les propriétés non bâties (0,11 M€) et des rôles supplémentaires (0,19 M€).



Par rapport à 2019, les impôts directs locaux progressent de 1,7%, ce niveau est supérieur à la moyenne des cinq dernières années (1,4%) mais inférieure à la progression de l'année précédente en raison d'une baisse relativement importante des bases du foncier bâti des établissements industriels et professionnels résultant principalement de la requalification d'un local industriel en local professionnel.

Evolution des impôts directs locaux



- La taxe foncière sur les propriétés bâties

La taxe foncière sur les propriétés bâties porte sur les logements, les commerces et locaux professionnels et les locaux industriels. Le mode de détermination de la base imposable dépend du type de catégorie du local.

Pour les logements, elle repose sur la surface, le confort du logement (appartement ou maison), la localisation, l'entretien du bâti et du classement dans une catégorie tarifaire. Ces éléments déterminent la valeur locative qui fait l'objet d'un abattement de 50%.

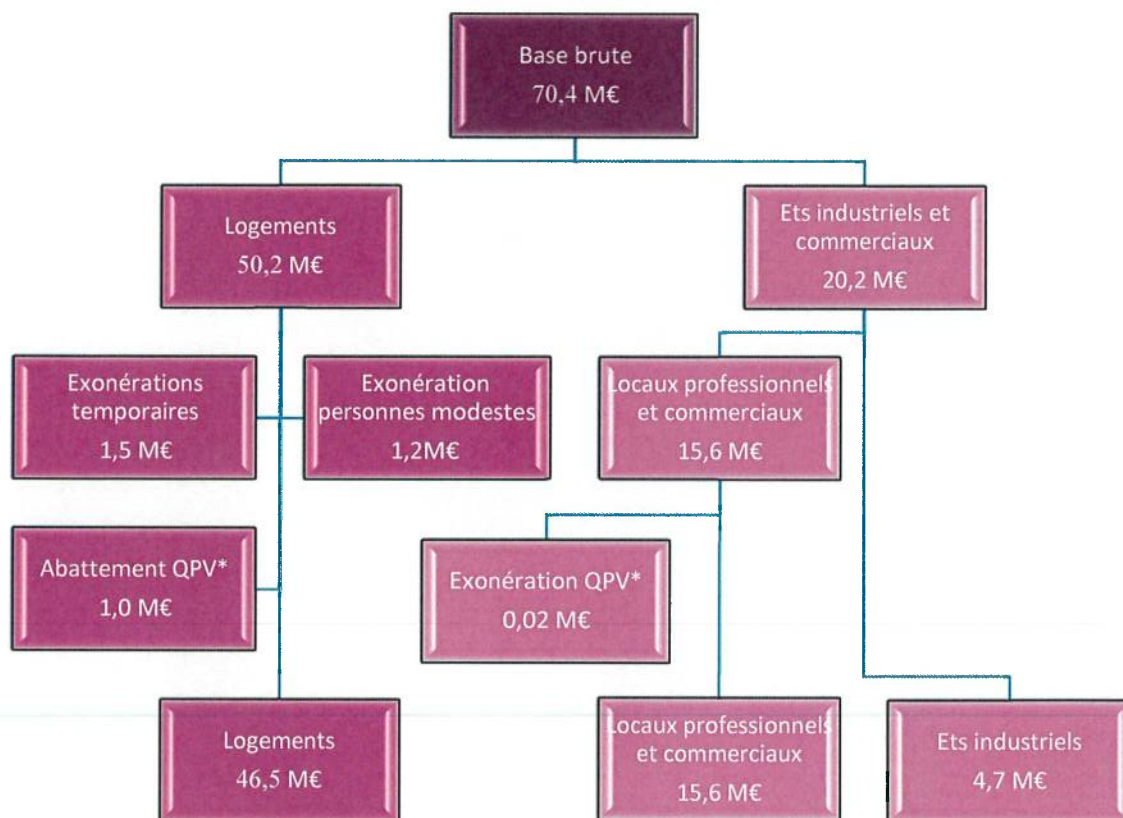
Pour les locaux commerciaux et professionnels, elle repose sur les surfaces en distinguant la partie principale des annexes couverts ou non (réserves,...) et la surface de stationnement couvert ou non. Le tarif servant à l'évaluation dépend du type de local professionnel (magasin sur rue, magasin appartenant à un ensemble commercial, bureaux récents, hôtels confort...).

Pour les locaux industriels, elle repose sur une méthode comptable.

La somme des bases imposables de ces différents locaux forme la base brute de la taxe. Elle s'élève à 70,4 M€ pour 2020. Cette base brute fait l'objet de réductions :

- exonération de 2 ans pour les logements acquis au moyen d'un prêt aidé (0,04 M€),
- exonération de 15 à 30 ans pour les logements sociaux (1,42 M€),
- exonération pour les personnes âgées modestes (1,18 M€),
- exonération des logements sociaux situés dans les quartiers prioritaires de la ville (1,04 M€).

Ces différentes exonérations conduisent à une base imposable de 66,7 M€ dont 46,5 M€ au titre des logements (69,7%), 15,6 M€ pour les locaux commerciaux et industriels et 4,7 M€ pour les locaux industriels.



QPV : quartiers prioritaires de la ville

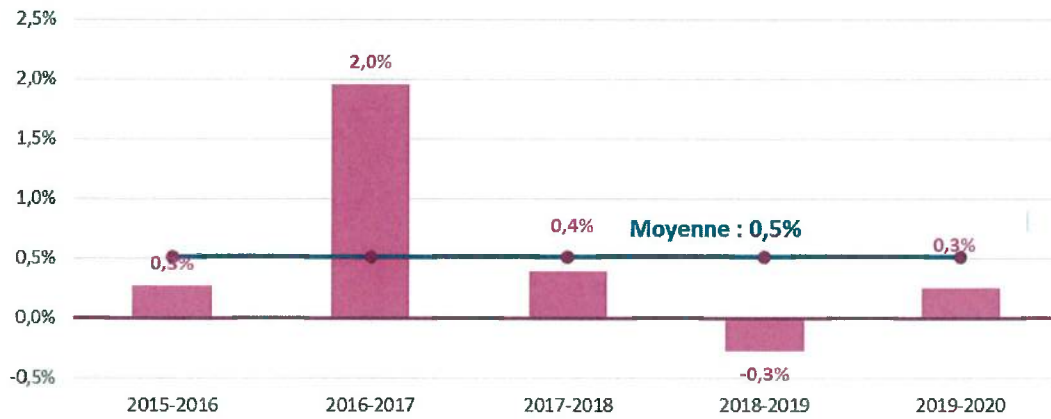
Pour la deuxième année consécutive, les bases nettes des établissements industriels et commerciaux sont en diminution (-1,4%¹). En 2020, cette baisse résulte essentiellement de la requalification d'un local industriel en local professionnel conduisant à une baisse de la base imposable de cet établissement de 62% représentant 0,3 M€. A cela s'ajoute le classement en exonération permanente des anciens locaux du Crédit Foncier suite à l'acquisition du bâtiment par l'agglomération pour l'aménagement du conservatoire ainsi que la destruction de bâtiments avenue de Tours dans l'attente de l'implantation d'un nouveau commerce. La diminution a notamment été atténuée par de nouveaux locaux place de la gare.

A l'inverse, la base nette des logements a progressé de 1% contre 0,6% en moyenne sur les six dernières années.

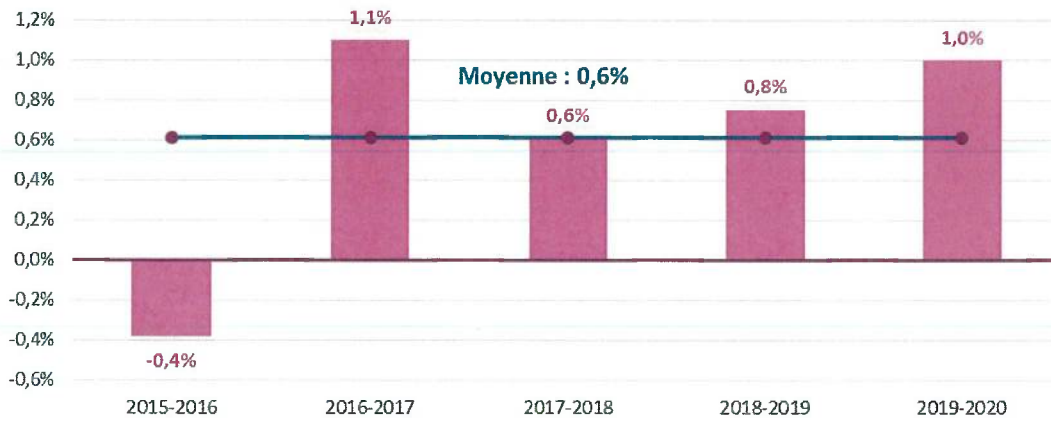
Au final, la base imposable de foncier bâti a progressé de 0,3%, ce qui est en retrait par rapport à la moyenne des six dernières années.

¹ Il s'agit de l'évolution physique, c'est-à-dire hors coefficient d'actualisation (1,2% en 2020).

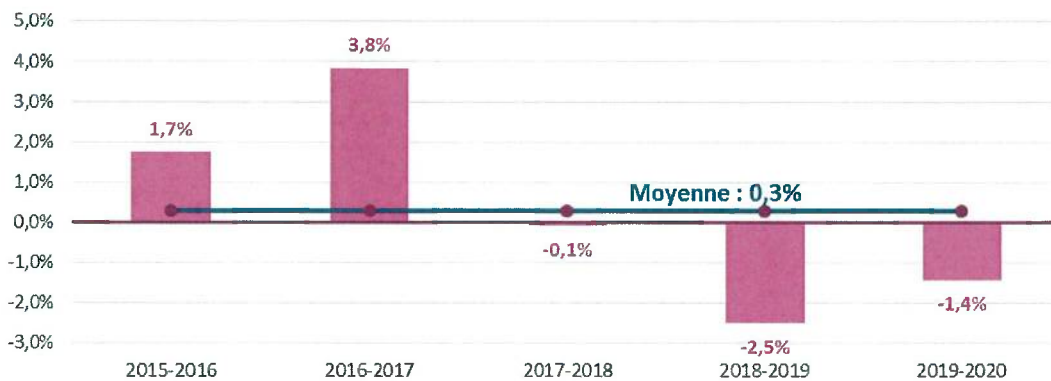
Evolution des bases nettes de foncier bâti ensemble des locaux



Evolution des bases nettes de foncier bâti locaux d'habitation



Evolution des bases nettes de foncier bâti locaux industriels et commerciaux



- La taxe d'habitation

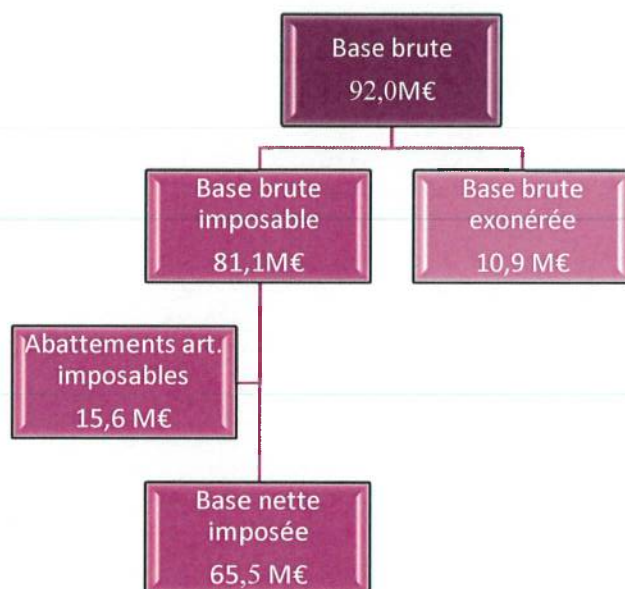
La taxe d'habitation repose sur la même valeur locative que la taxe foncière sur les propriétés bâties. La somme des valeurs locatives constitue la base brute de taxe d'habitation qui s'élève à 92,0 M€ en 2020.

A l'instar de la taxe foncière, depuis 1992, les personnes âgées de condition modeste bénéficient d'une exonération communale de la taxe d'habitation qui représente 10,9 M€ soit 11,8% de la base brute.

La base brute des contribuables imposables fait, quant à elle, l'objet de réductions. Le premier d'entre eux, « l'abattement général à la base », s'applique à toutes les résidences principales. Le second, « l'abattement pour personnes à charge », s'applique toujours aux seules résidences principales et est fonction du nombre de personne à charge.

L'abattement unitaire est forfaitaire, recalculé chaque année et correspond à 15% de la valeur locative moyenne constatée sur la collectivité. Pour 2020, il s'élève à 474 €. Ainsi, pour un contribuable ayant 3 personnes à charge au titre de sa résidence principale, la valeur locative est réduite de 1 896 € (474 € au titre de l'abattement général et 1 422 € (3 x 474) au titre de l'abattement pour charge de famille. En 2020, le montant des abattements des contribuables imposables ont représenté 15,6 M€.

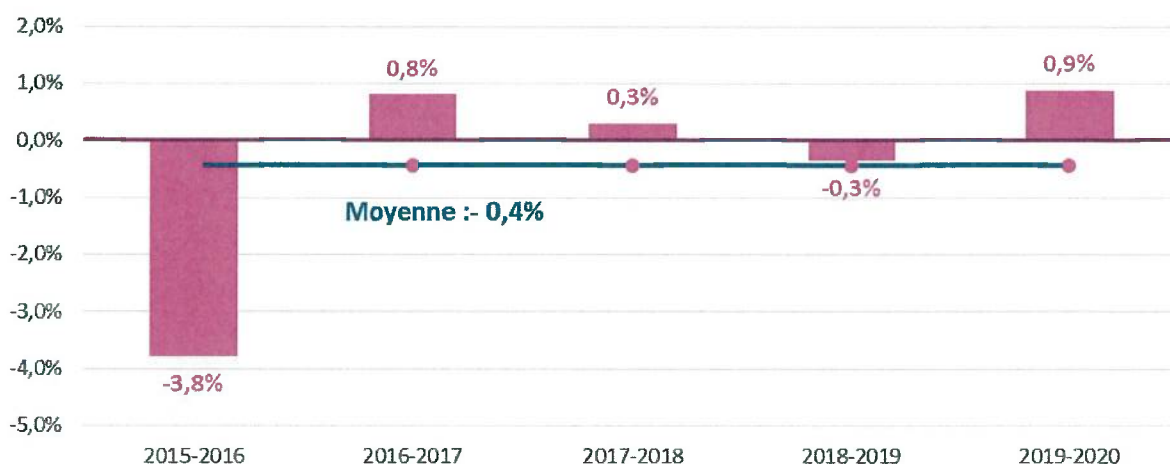
Au final, la base imposable nette de 2020 s'est élevée à 65,5 M€.



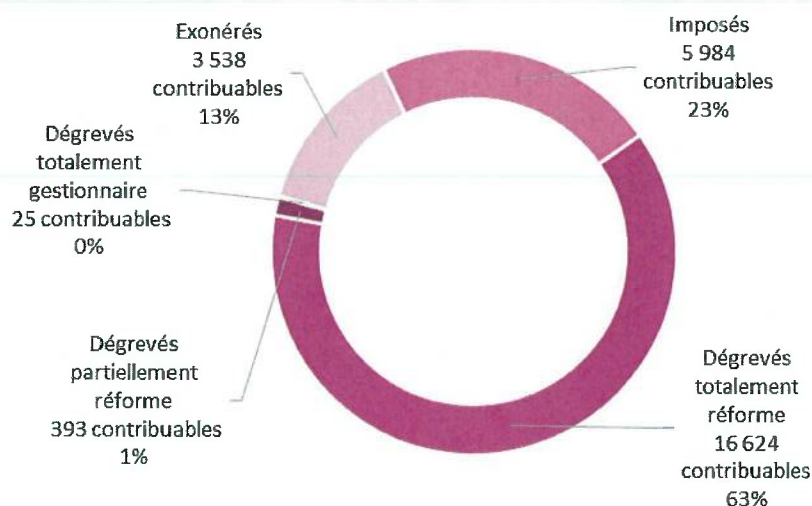
Par rapport à 2019, la base nette a progressé de 0,9%², du fait d'une augmentation de 1% de la base brute lié à de nouvelles constructions et à une faible progression des abattements liée à une diminution du nombre de personnes à charges.

² Il s'agit de l'évolution physique, c'est-à-dire hors coefficient d'actualisation (0,9% en 2020).

Evolution des bases nettes de taxe d'habitation



En 2020, on compte 26 564 contribuables de la taxe d'habitation. Du fait des mécanismes de dégrèvements et d'exonération ainsi que la suppression progressive de la taxe d'habitation seuls 6 377 contribuables acquittent une cotisation de taxe d'habitation dont 393 bénéficient d'un dégrèvement partiel.



1.1.1.2. Les dotations communautaires

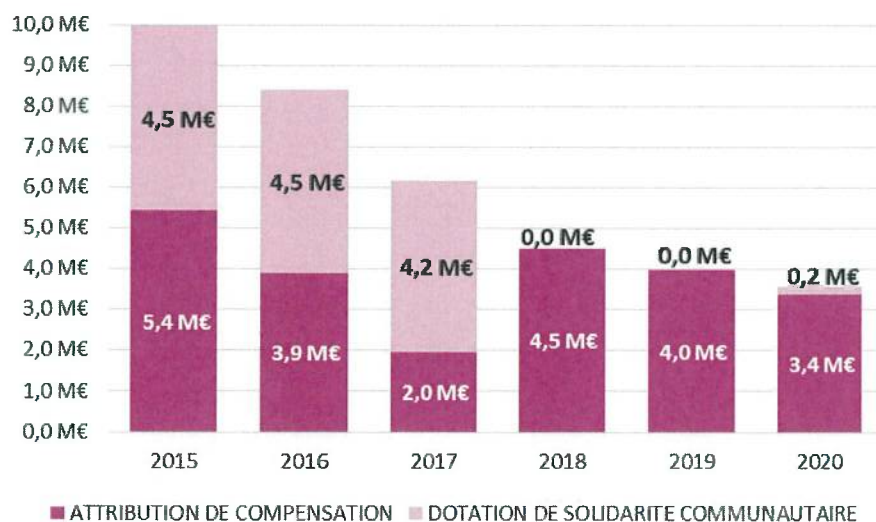
Les dotations communautaires se composent de l'attribution de compensation et de la dotation de solidarité communautaire.

L'attribution de compensation a vocation à neutraliser financièrement les transferts de fiscalité et de charges. Elle évolue au grès des transferts de compétence.

En 2020, elle a diminué de 0,60 M€ du fait de la construction du nouveau conservatoire (0,26 M€), du transfert des eaux pluviales (0,22 M€) et du pacte de fusion (0,11 M€).

La dotation de solidarité communautaire (DSC) correspond au partage de la croissance de la fiscalité professionnelle. C'est une dotation facultative. Elle a été gelée jusqu'en 2019 et de nouvelles règles de partage ont été instaurées à compter de 2020 conduisant à une DSC de 0,19 M€.

En 2018, du fait de la fusion, la DSC a été intégrée dans l'attribution de compensation.

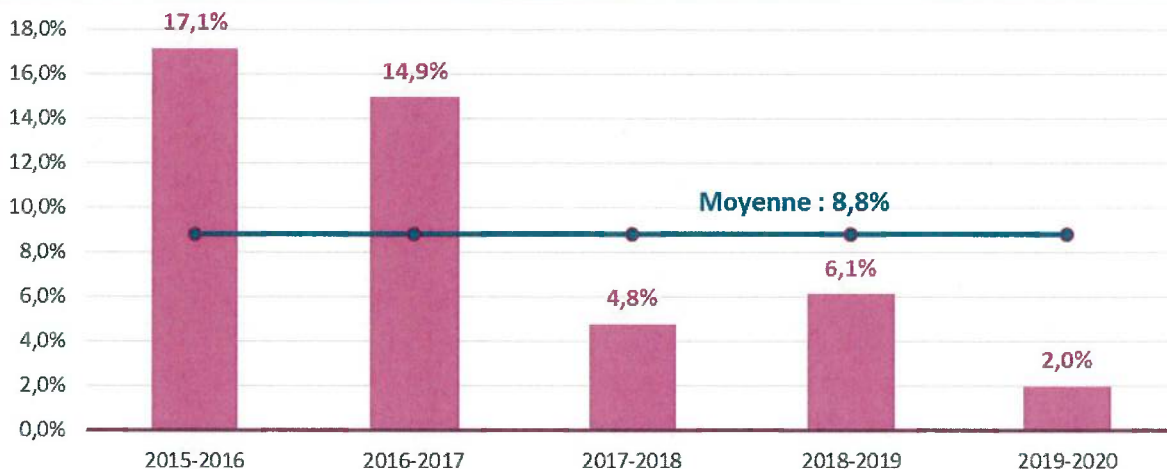


1.1.1.3. Les droits de mutation

Les droits de mutations se sont élevés en 2020 à 1,95 M€. Par rapport à 2019, ils sont en progression de 2% malgré la crise sanitaire qui aurait pu laisser penser à une chute des transactions immobilières.

Les droits de mutation sont, depuis plusieurs années, en constante progression et sont passés de 1,28 M€ en 2015 à 1,95 M€ en 2020 soit une progression annuelle moyenne de 8,8% qui tend à se ralentir ces trois dernières années.

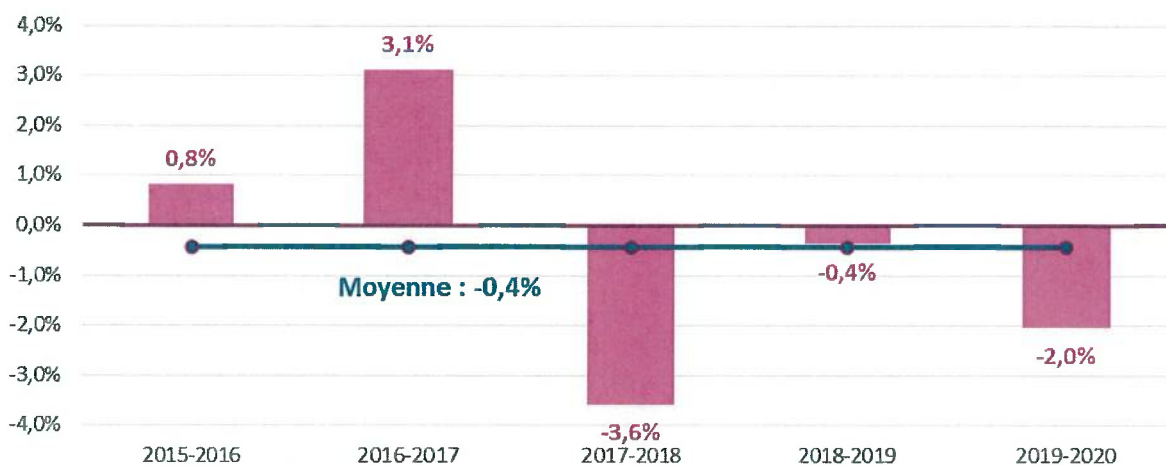
Evolution des droits de mutation



1.1.1.4. La taxe sur l'électricité

La taxe sur l'électricité s'est élevée à 0,89 M€ en 2020. Par rapport à 2019, elle est en diminution de 2%. Cette baisse s'inscrit dans une tendance observée ces trois dernières années mais a probablement été amplifiée par la crise sanitaire du fait de la fermeture de certaines structures.

Evolution de la taxe sur l'électricité



1.1.1.5. Le fonds de péréquation intercommunal et communal

Le fonds de péréquation intercommunal et communal (FPIC) a été instauré à l'occasion de la loi de finances pour 2012. Il s'agit d'un fonds de péréquation horizontal c'est à dire qu'il est alimenté par les communes et les intercommunalités les plus favorisées au bénéfice des moins favorisées.

Un territoire peut être à la fois contributeur et bénéficiaire, ce qui est le cas du territoire de Laval Agglomération depuis 2016.

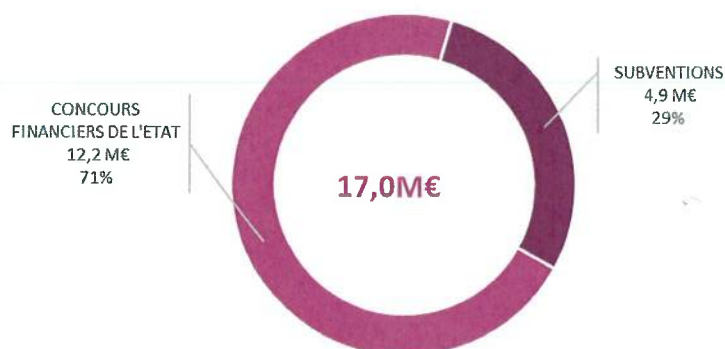
En 2020, l'attribution du FPIC s'est élevée à 0,75 M€. Par rapport à 2019, elle est en progression de 22,4% du fait de la diminution du coefficient d'intégration fiscale de Laval Agglomération liée à la fusion. La contribution au FPIC s'est élevée à 0,06 M€ en 2020 contre 0,07 M€ en 2019.



1.1.2. Les dotations et subventions

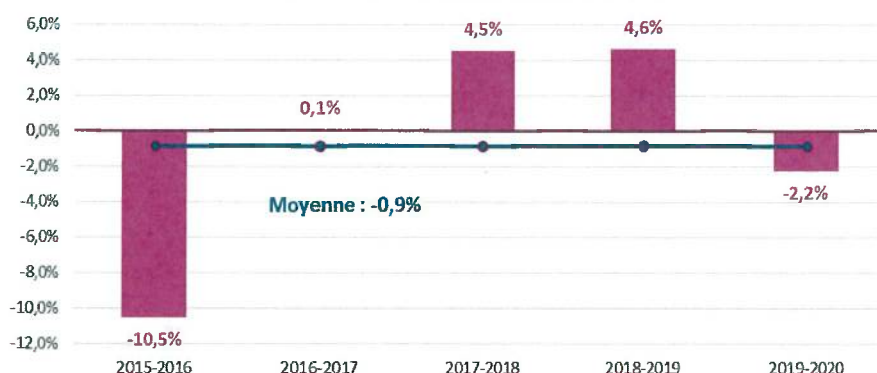
en milliers d'euro	2015	2016	2017	2018	2019	2020
CONCOURS FINANCIERS DE L'ETAT	13 341	11 632	11 460	11 643	11 849	12 151
DOTATION FORFAITAIRE	10 091	8 576	7 811	7 749	7 672	7 623
DOTATION DE SOLIDARITE URBAINE	1 372	1 386	1 628	1 777	1 899	2 036
DOTATION NATIONALE DE PEREQUATION	295	354	425	509	611	734
COMPENSATION TAXE D'HABITATION	1 195	944	1 367	1 445	1 505	1 607
COMPENSATIONS TAXES FONCIERES	162	177	139	141	146	142
COMPENSATION TAXE PROFESSIONNELLE	201	170	53	0	0	0
FCTVA	0	0	11	6	16	8
DGF PERMANENT SYNDICAL	25	26	27	15	0	0
SUBVENTIONS	4 424	4 264	4 453	4 990	5 554	4 863
PETITE ENFANCE	2 150	2 163	2 442	2 408	2 441	2 415
ENFANCE JEUNESSE	1 017	1 068	1 112	1 834	1 705	1 827
VIE DE QUARTIER	138	156	154	38	136	13
ACTIVITES CULTURELLES	186	201	182	315	246	212
CONSERVATOIRE	207	234	104	0	0	0
GYMNASES	92	124	113	102	100	55
EMPLOIS A VENIR	123	93	84	52	24	0
FONDS DE CONCOURS AGGLO	0	0	0	0	632	0
ETAT CIVIL	27	26	25	54	64	65
AUTRES	485	200	238	188	206	277
TOTAL	17 766	15 897	15 913	16 633	17 403	17 013

Les dotations et subventions s'élèvent en 2020 à 17,01 M€ et se composent des concours financiers de l'Etat (12,15 M€) et des subventions (4,86 M€).



Par rapport à 2019, elles sont en diminution de 2,2% alors même que les concours financiers de l'Etat ont connu leur plus forte progression de ces cinq dernières années. Cette baisse résulte d'un fonds de concours exceptionnel de Laval Agglomération en fonctionnement versé en 2019 et de la baisse de subventions de certains secteurs (petite enfance, vie de quartier, activités culturels et gymnases). La baisse des subventions des gymnases est directement imputable à la crise sanitaire car elle correspond à l'utilisation des gymnases par les collégiens et les lycéens.

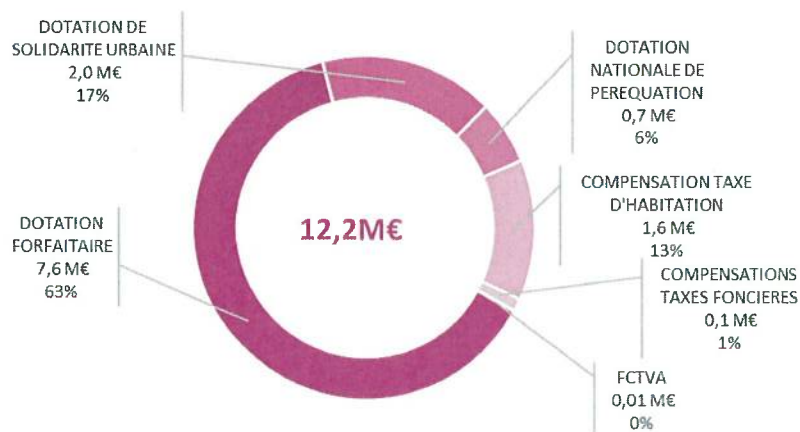
Evolution des dotations et subventions



	Moy. 2015-2020	2015-2016	2016-2017	2017-2018	2018-2019	2019-2020
CONCOURS FINANCIERS DE L'ETAT						
CONCOURS FINANCIERS DE L'ETAT	-1,9%	-12,8%	-1,5%	1,6%	1,8%	2,5%
DOTATION FORFAITAIRE	-5,5%	-15,0%	-8,9%	-0,8%	-1,0%	-0,6%
DOTATION DE SOLIDARITE URBAINE	8,2%	1,0%	17,5%	9,2%	6,8%	7,2%
DOTATION NATIONALE DE PEREQUATION	20,0%	20,0%	20,0%	20,0%	20,0%	20,0%
COMPENSATION TAXE D'HABITATION	6,1%	-21,0%	44,9%	5,7%	4,2%	6,7%
COMPENSATIONS TAXES FONCIERES	-2,6%	9,0%	-21,7%	1,3%	3,6%	-2,2%
COMPENSATION TAXE PROFESSIONNELLE	-100,0%	-15,2%	-68,9%	-100,0%	s.o.	s.o.
FCTVA	s.o.	s.o.	s.o.	-39,5%	150,7%	-50,4%
DGF PERMANENT SYNDICAL	-100,0%	1,9%	5,7%	-46,1%	-100,0%	s.o.
SUBVENTIONS	1,9%	-3,6%	4,4%	12,1%	11,3%	-12,4%
PETITE ENFANCE	2,3%	0,6%	12,9%	-1,4%	1,4%	-1,1%
ENFANCE JEUNESSE	12,4%	5,0%	4,1%	65,0%	-7,0%	7,1%
VIE DE QUARTIER	-38,1%	12,7%	-1,1%	-75,4%	258,5%	-90,8%
ACTIVITES CULTURELLES	2,6%	8,4%	-9,4%	72,9%	-21,9%	-14,1%
GYMNASES	-9,7%	34,7%	-8,5%	-10,5%	-1,6%	-44,7%
EMPLOIS A VENIR	-100,0%	-24,2%	-10,3%	-37,9%	-54,7%	-100,0%
FONDS DE CONCOURS AGGLO	s.o.	s.o.	s.o.	s.o.	s.o.	-100,0%
ETAT CIVIL	19,4%	-2,8%	-2,2%	114,4%	17,8%	1,0%
AUTRES	-10,6%	-58,8%	19,0%	-20,9%	9,8%	34,3%
TOTAL	-0,9%	-10,5%	0,1%	4,5%	4,6%	-2,2%

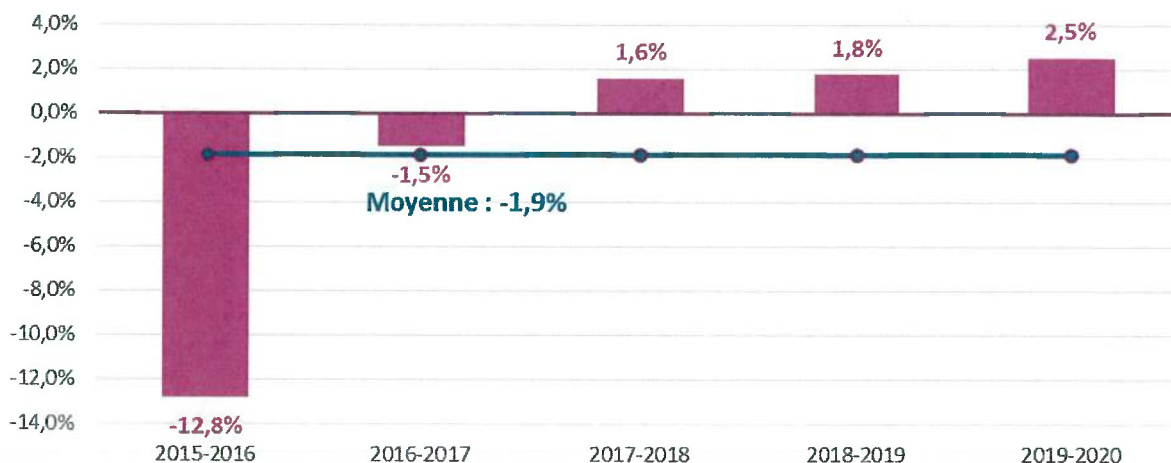
1.1.2.1. Les concours financiers de l'Etat

Les concours financiers de l'Etat se compose principalement de la dotation forfaitaire (7,62 M€), de la dotation de solidarité urbaine (2,04 M€), de la dotation nationale de péréquation (0,73 M€) de la compensation de taxe d'habitation (1,61 M€) et des compensations des taxes foncières (0,14 M€).



Malgré la diminution de la dotation forfaitaire (-0,6%), ces concours financiers progressent en 2020 de 2,5%. Cette progression résulte du dynamisme de la dotation de solidarité urbaine, de la dotation nationale de péréquation et de la compensation de taxe d'habitation.

Evolution des concours financiers de l'Etat



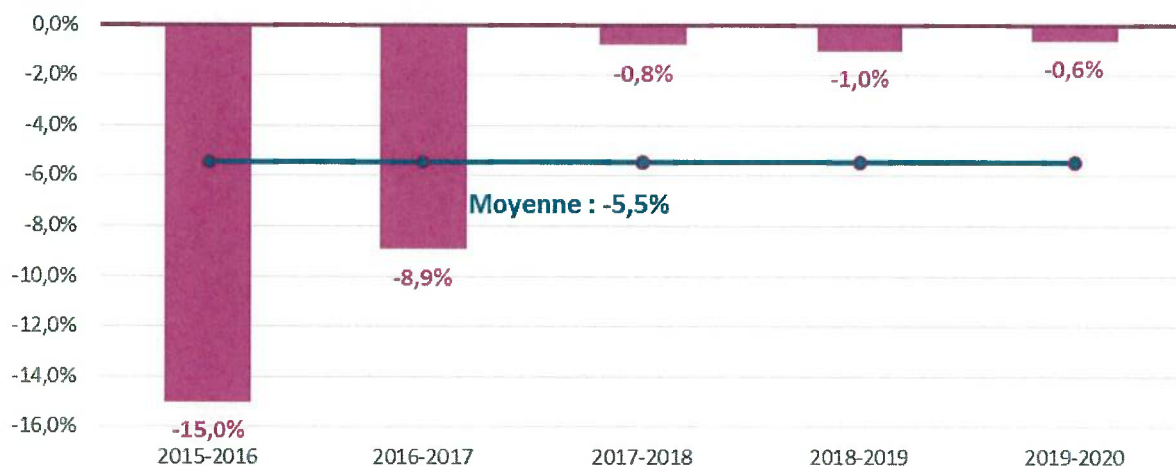
- La dotation forfaitaire

La dotation forfaitaire est la principale dotation de l'Etat et s'élève à 7,62 M€ en 2020.

Son évolution dépend de l'évolution de la population de la commune. Ainsi, les baisses successives de population de la commune se sont traduites par une baisse de la dotation ces dernières années. Par ailleurs, cette dotation fait l'objet d'un écrêtement qui a vocation à renforcer la péréquation. Le montant de cet écrêtement est alors fonction de la population et de la richesse fiscale de la commune.

Ces deux facteurs ont conduit à une diminution de la dotation de -0,6% en 2020.

Evolution de la dotation forfaitaire



- La dotation de solidarité urbaine

La dotation de solidarité urbaine (DSU) est une dotation dont la vocation est une péréquation entre les communes. Elle repose sur un indice synthétique représentatif des recettes et charges de la collectivité en se fondant sur :

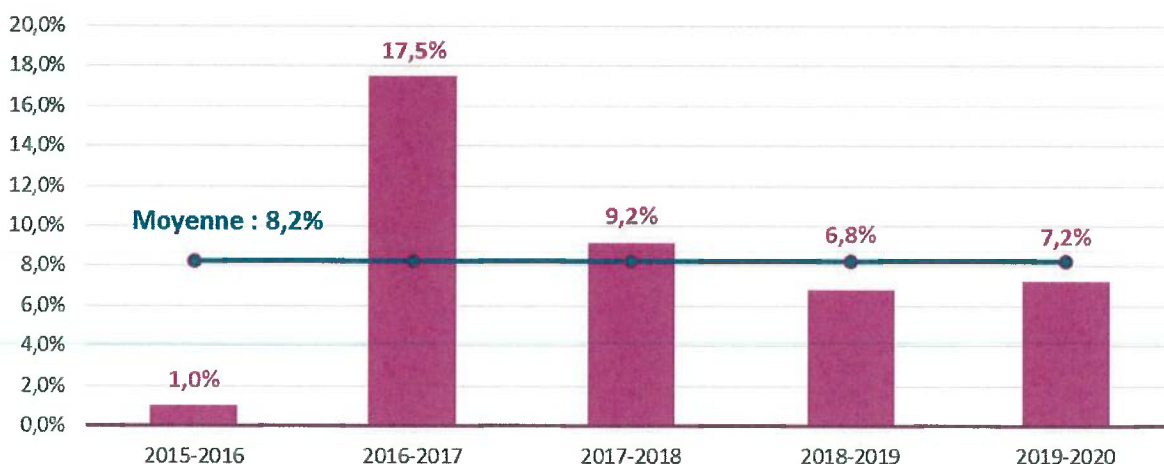
- la richesse financière de la collectivité mesurée par le potentiel financier,

- la part de logements sociaux,
- la part de bénéficiaires aux A.P.L.
- le revenu imposable moyen de la population ;

L'indice synthétique permet de classer les différentes collectivités de plus de 10 000 habitants. Ainsi, Laval se situe au 350^{ème} rang en 2020, en progression par rapport à 2019 où elle était située au 372^{ème} rang. Cette progression s'explique par une évolution favorable de différents critères par rapport aux autres collectivités à l'exception du revenu imposable.

La dotation s'est alors fixée à 2,04 M€, en progression de 7,2% par rapport à 2019.

Evolution de la dotation de solidarité urbaine



- La dotation nationale de péréquation

La ville de Laval est éligible à la dotation nationale de péréquation (DNP) dans la mesure où elle a un potentiel financier à l'habitant inférieur à la moyenne de la strate démographique majoré de 5% et un effort fiscal supérieur à la moyenne de la strate.

La DNP dépend de la population, de l'écart du potentiel financier avec la moyenne de la strate et de l'enveloppe mise en répartition. S'attendant en 2012 à un impact important du changement de mode de calcul du potentiel financier, le législateur a introduit un dispositif d'encadrement : la dotation ne peut pas baisser de plus de 10% ni augmenter de plus de 20%.

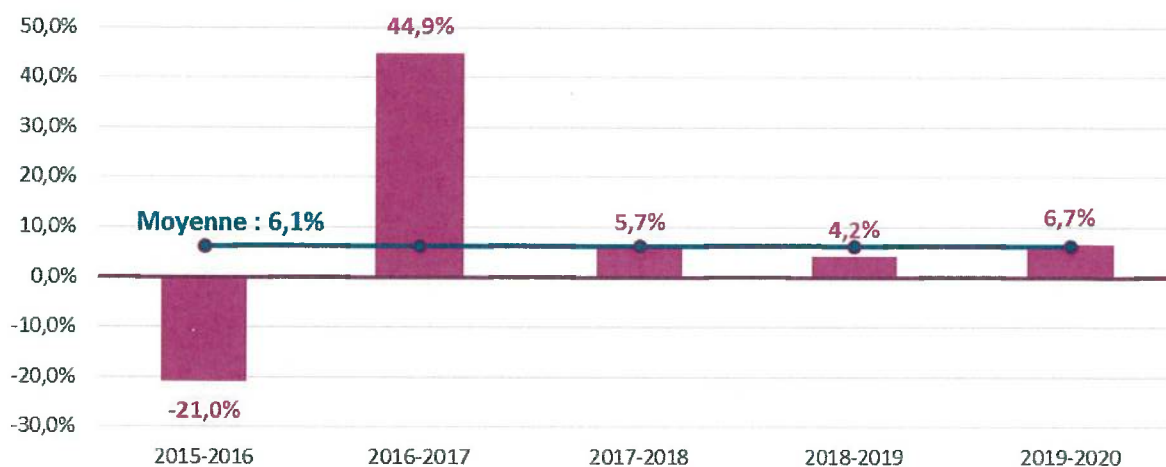
Pour la ville de Laval, la réforme avait eu un impact très favorable faisant que depuis cette date, la dotation progresse chaque année de 20%, ce qui est également le cas en 2020 mais cela devrait être la dernière année.

- La compensation de taxe d'habitation

Comme indiqué dans l'analyse de l'évolution des bases d'imposition de la taxe d'habitation, depuis 1992, les personnes âgées de condition modeste bénéficie d'une exonération de taxe d'habitation. En contrepartie, l'Etat verse à la collectivité une compensation calculée à partir des bases nettes de l'année précédente des contribuables exonérées auxquelles est appliqué le taux d'imposition de 1991.

En 2020, cette compensation s'est élevée à 1,61 M€, en progression de 6,7% par rapport à 2019.

Evolution de la compensation de taxe d'habitation



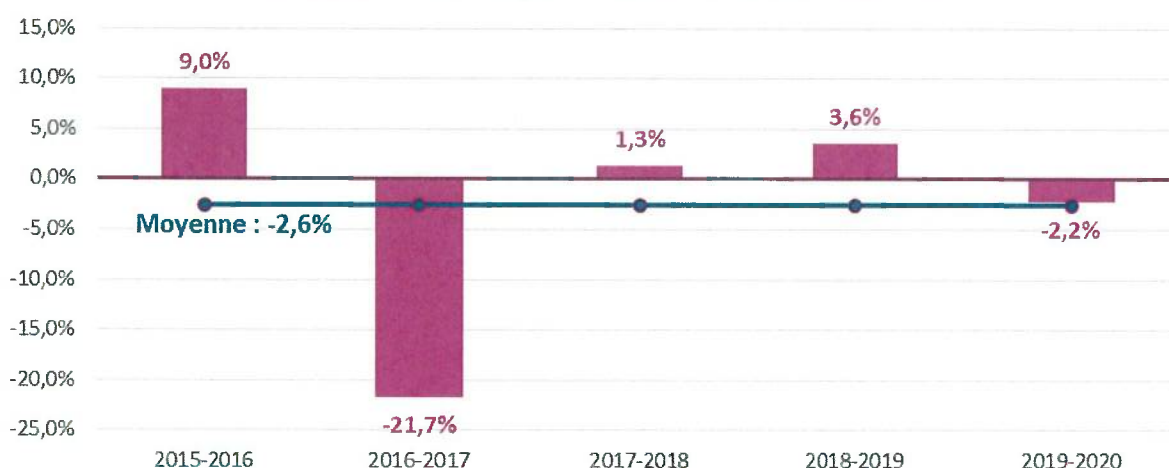
- Les compensations des taxes foncières

La ville de Laval bénéficie de différentes compensations fiscales au titre des taxes foncières :

- pour les bases d'imposition de foncier bâti des personnes âgées de condition modeste qui bénéficient d'une exonération,
- pour les bases d'imposition de foncier bâti des logements ayant anciennement bénéficié d'une exonération de longue durée et situés dans les quartiers prioritaires de la ville pour lesquels est appliqué un abattement de 40%,
- pour les bases d'imposition de foncier bâti des commerces situés dans les quartiers prioritaires de la ville qui bénéficient d'une exonération,
- pour les bases d'imposition de foncier bâti des logements ayant perçu des prêts aidés (PLAI, PLUS) qui bénéficient d'une exonération,
- pour les bases d'imposition de foncier non bâti des terres agricoles qui bénéficie d'une exonération de 20%.

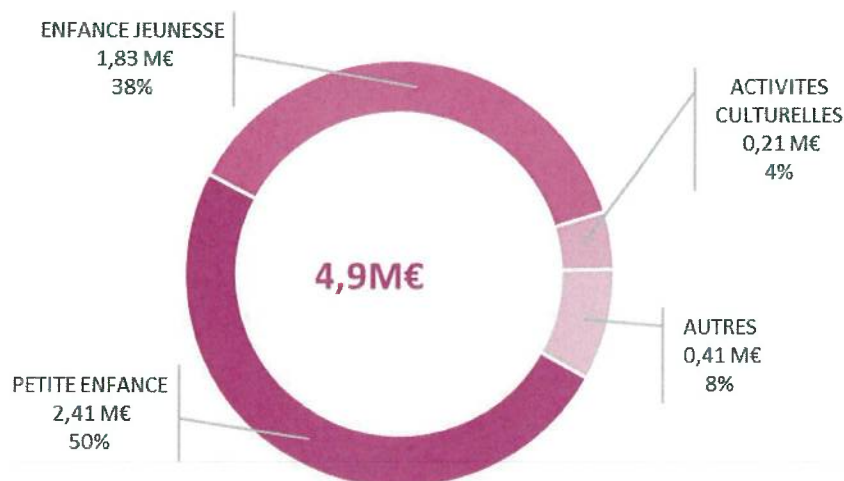
En 2020, ces compensations se sont élevées à 0,14 M€, en baisse de 2,2% par rapport à 2019.

Evolution des compensations de taxes foncières



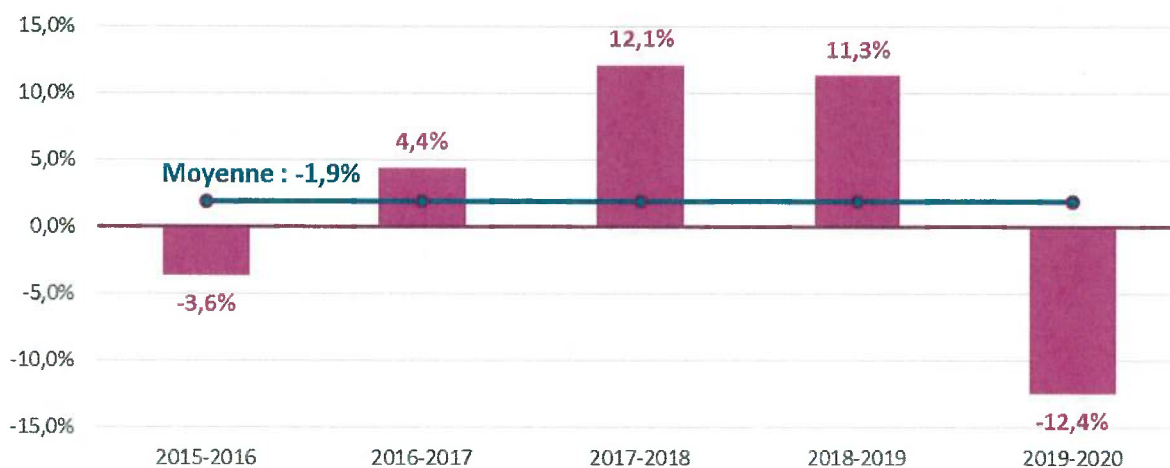
1.1.2.2. Les subventions

Les subventions perçues s'élèvent à 4,86 M€ et concernent essentiellement la petite enfance (2,41 M€), l'enfance jeunesse (38%) et les activités culturelles.



Par rapport à 2019, les subventions sont en diminution de 12,4% principalement en raison d'un versement exceptionnel en fonctionnement du fonds de concours de l'agglomération qui s'élevait en 2019 à 0,632 M€ et qui n'a pas été reconduit sur recommandation du comptable public. La crise sanitaire a eu également un impact sur les subventions perçues pour l'utilisation des gymnases par les collèges et les lycées (-45 m€) et pour la petite enfance (-26 m€). Dans le domaine culturel, la baisse des subventions vient principalement du fait que les récolements des œuvres sont terminés. Enfin, la baisse des subventions pour la vie de quartier vient d'un retard dans le traitement des dossiers par la CAF, la subvention n'ayant été versée qu'en 2021.

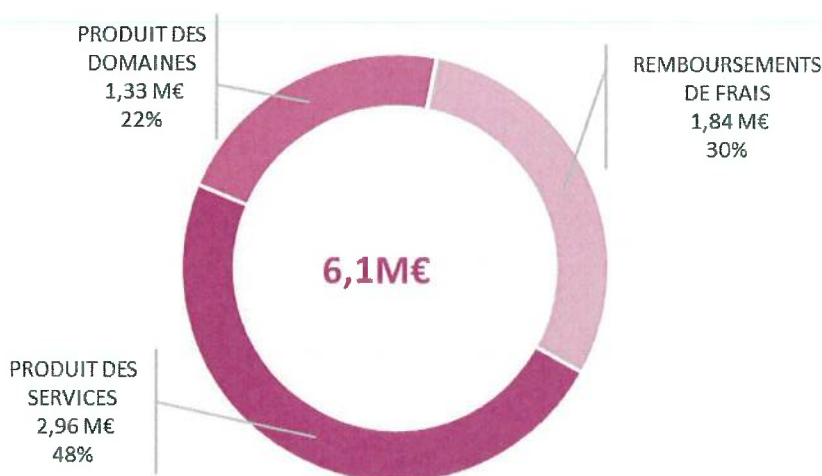
Evolution des subventions



1.1.3. Les produits des services et du domaine

en milliers d'euro	2015	2016	2017	2018	2019	2020
PRODUIT DES SERVICES	4 011	4 255	3 974	3 886	3 834	2 956
PERISCOLAIRE ET JEUNESSE	1 605	1 641	1 685	1 795	1 887	1 307
MULTI-ACCUEILS	824	777	769	745	727	538
VIE DE QUARTIER	641	710	693	689	662	676
CUISINE CENTRALE	582	686	593	508	400	353
ACTIVITES CULTURELLES	119	169	72	48	60	21
CONSERVATOIRE	179	185	65	0	0	0
AUTRES	60	86	97	100	98	62
PRODUIT DES DOMAINES	971	988	1 064	1 287	1 600	1 327
STATIONNEMENT	695	659	725	982	1 250	1 066
REDEVANCE D'OCCUPATION DU DOMAINE PUBLIC	170	206	180	195	164	125
CONCESSIONS CIMETIERES	105	122	156	105	182	135
AUTRES	2	2	2	4	5	2
REMBOURSEMENTS DE FRAIS	2 521	2 526	1 328	1 329	1 431	1 836
LAVAL AGGLOMERATION	959	979	748	813	799	1 379
ASSOCIATIONS	192	208	220	222	240	237
SPAT	149	149	149	152	152	134
BUDGETS ANNEXES	900	927	28	0	0	0
CCAS	34	36	40	61	57	59
LMA	68	94	95	28	0	0
THEATRE	129	35	9	5	4	8
AUTRES	91	99	40	47	178	20
TOTAL	7 504	7 769	6 366	6 501	6 864	6 120

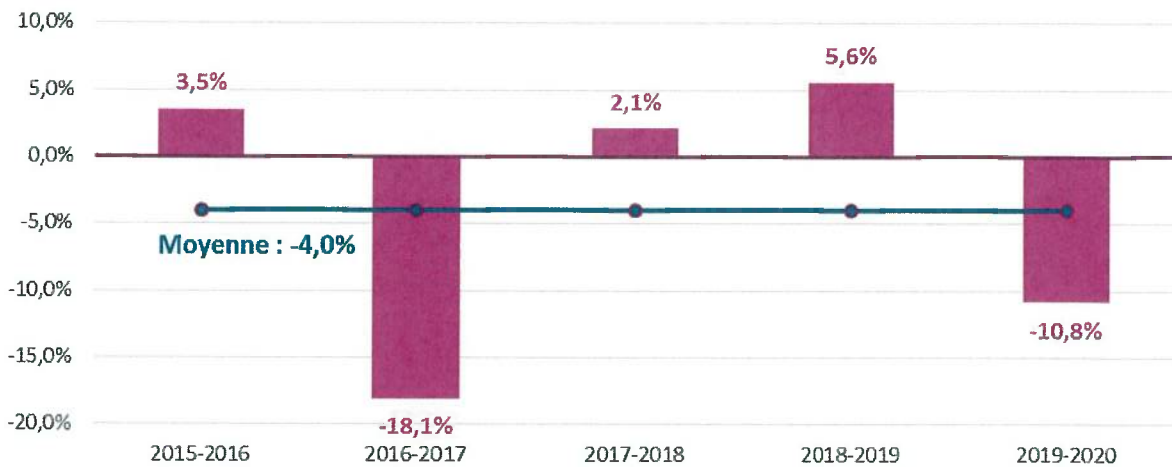
Les produits des services et du domaine se sont élevés en 2020 à 6,12 M€ et concernent les produits des services (2,96 M€), les produits des domaines (1,33 M€) et les remboursements de frais (1,84 M€)



Par rapport à 2019, les produits des services sont en diminution de 10,8% principalement en raison de la crise sanitaire qui a eu un impact sur les recettes évalué à 0,85 M€. Les secteurs les plus impactés ont été la restauration scolaire (- 0,32 M€), les multi-accueils (- 0,19 M€), les activités périscolaires et extrascolaires (- 0,15M€) et le stationnement (- 0,18 M€). A ce facteur s'ajoute l'arrêt de la vente de repas de la cuisine centrale à des organismes extérieurs suite aux recommandations de la chambre régionale des comptes ainsi qu'un niveau élevé des concessions des cimetières en 2019 dû à un rattrapage des années antérieures.

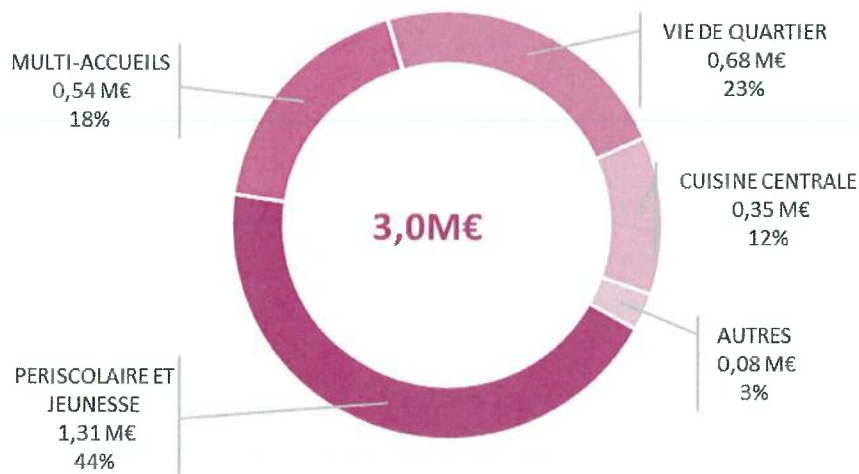
Cette baisse a été atténuée par un accroissement des remboursements de frais notamment dû au transfert de la compétence pluviale qui a été rétrocedée.

Evolution des produits des services et du domaine



1.1.3.1. Les produits des services

Les produits des services se composent principalement des recettes des secteurs périscolaire et jeunesse (1,31 M€), des multi-accueils (0,54 M€), de la vie de quartier (0,68 M€) et de la cuisine centrale (0,35 M€).



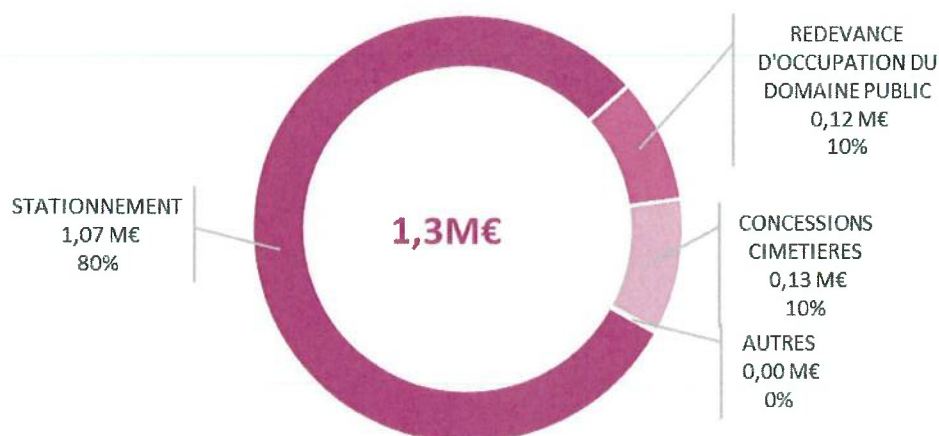
Par rapport à 2019, ils sont en forte diminution (-22,9%) ce qui s'explique essentiellement par la crise sanitaire qui a conduit à une diminution des recettes des multi-accueils (- 0,19 M€) et des secteurs du périscolaire et de la jeunesse (- 0,47 M€). A cela s'ajoute la baisse des recettes de la cuisine centrale (-11,6%) en raison de l'arrêt de la vente à des structures extérieures suite aux recommandations de la chambre régionale des comptes.

Evolution des produits des services



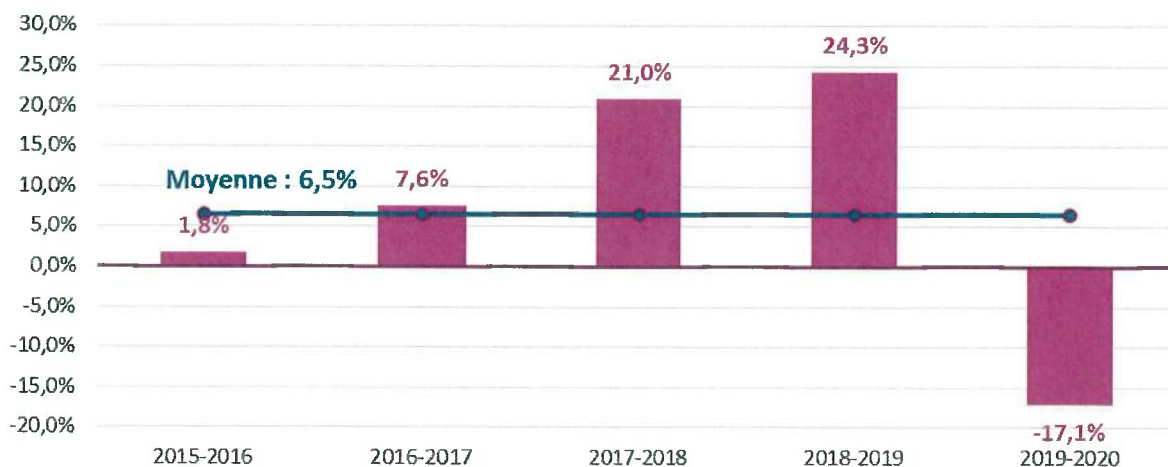
1.1.3.2. Les produits des domaines

Les produits des domaines se composent principalement des recettes de stationnement (1,07 M€) au titre de la redevance et du forfait post stationnement. Viennent s'ajouter les concessions des cimetières (0,13 M€) et les redevances du domaine public (0,12 M€) payées par les opérateurs pour leurs réseaux (Enedis, GRDF, Orange,...) et les entrepreneurs lorsque leur chantier empiète sur le domaine public (échafaudages,...).



Par rapport à 2019, les produits du domaine sont en diminution de 17,1% essentiellement en raison de la crise sanitaire qui a eu un impact sur les produits du stationnement (- 0,18 M€). Concernant les concessions des cimetières (-26%) la baisse résulte d'un niveau anormalement élevé en 2019 du fait d'un rattrapage d'années antérieures.

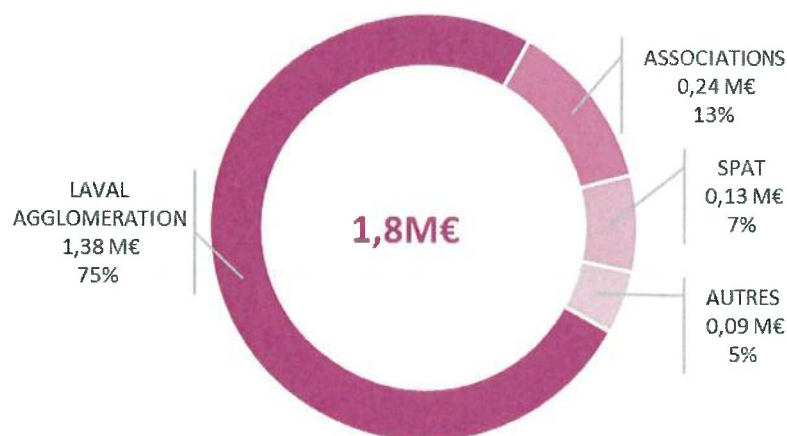
Evolution des produits des domaines



1.1.3.3. Les remboursements de frais

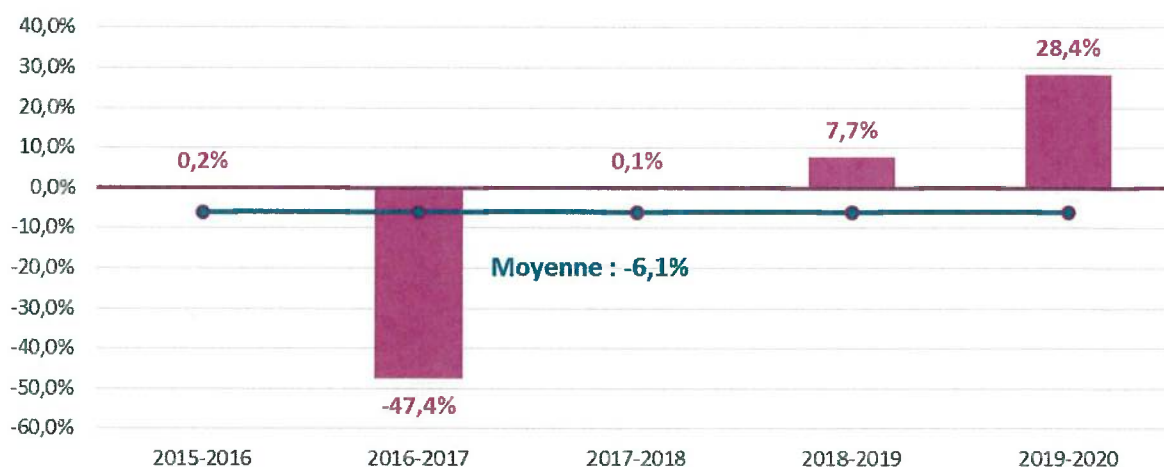
Les remboursements de frais se composent principalement des remboursements par Laval Agglomération au titre du carburant (0,23 M€), la prestation pour les eaux pluviales (0,22 M€), l'entretien des stades communautaires (0,17 M€), la mise à disposition partielle du service maîtrise d'œuvre (0,16 M€)....

S'y ajoute des remboursements par des associations (0,24 M€) essentiellement pour du personnel municipal mis à leur disposition et pour lesquels ils perçoivent une subvention et pour la mise à disposition du médecin du travail au SPAT (santé professionnelle des agents territoriaux) pour 0,13 M€.



Par rapport à 2019, ils sont en forte augmentation (+28,4%) du fait de la nouvelle prestation pour les eaux pluviales suite au transfert de compétence et du rattrapage de plusieurs années de facturation qui n'avaient pas été réalisées envers l'agglomération.

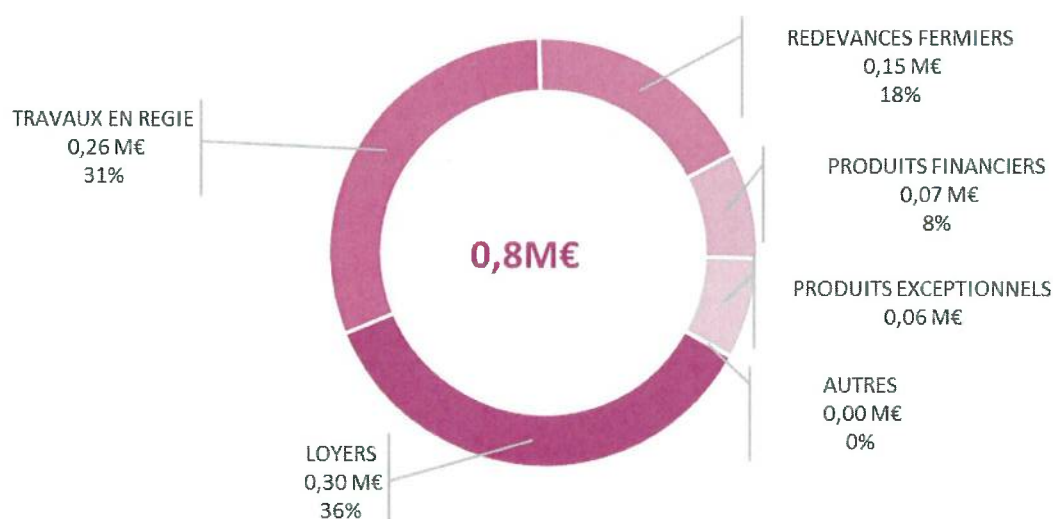
Evolution des remboursements de frais



1.1.4. Les autres produits de fonctionnement

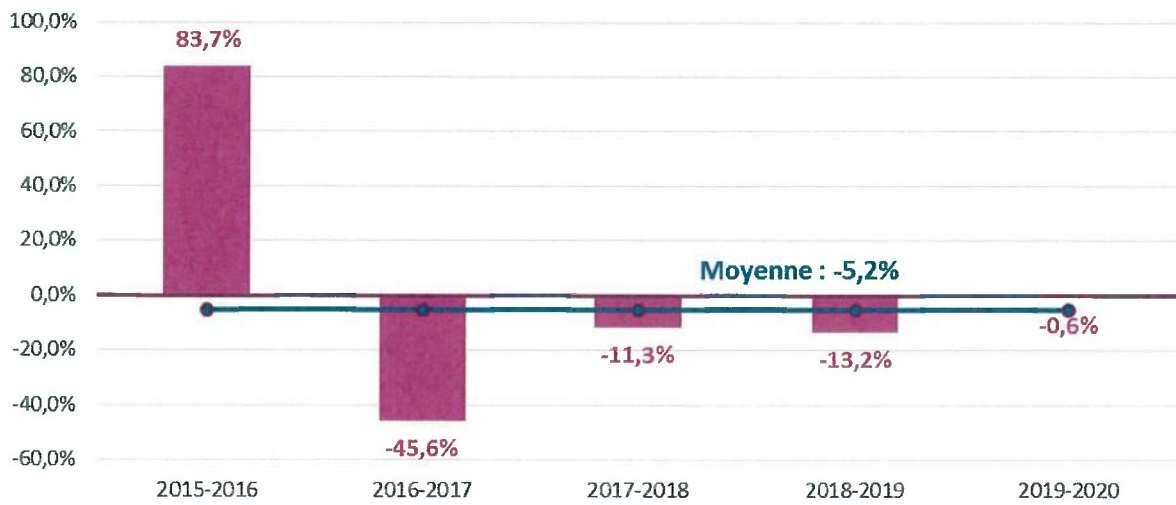
en milliers d'euro	2015	2016	2017	2018	2019	2020
TRAVAUX EN REGIE	231	93	167	174	248	254
LOYERS	349	361	531	423	314	300
REDEVANCES FERMIERS	106	67	66	67	83	150
PRODUITS FINANCIERS	106	104	79	75	72	68
PRODUITS EXCEPTIONNELS	300	1 381	247	119	120	64
AUTRES	1	3	3	2	3	1
REPRISES SUR PROVISIONS	0	0	0	108	0	0
TOTAL	1 093	2 008	1 092	968	840	835

Les autres produits de fonctionnement s'élève à 0,83 M€ en 2020 et se composent principalement des loyers (0,30 M€), de la valorisation de la main d'œuvre des travaux en régie (0,26 M€) et des redevances des fermiers (0,15 M€) dont 0,14 M€ au titre du chauffage urbain et 0,01 M€ au titre des commerçants de la Halle St Louis.



Malgré une progression importante des redevances des fermiers, les autres produits de fonctionnement sont en diminution en raison de la baisse des produits exceptionnels liée à une baisse des indemnités de sinistres et l'absence de vente de matériel municipal en 2020.

Evolution des autres produits de fonctionnement

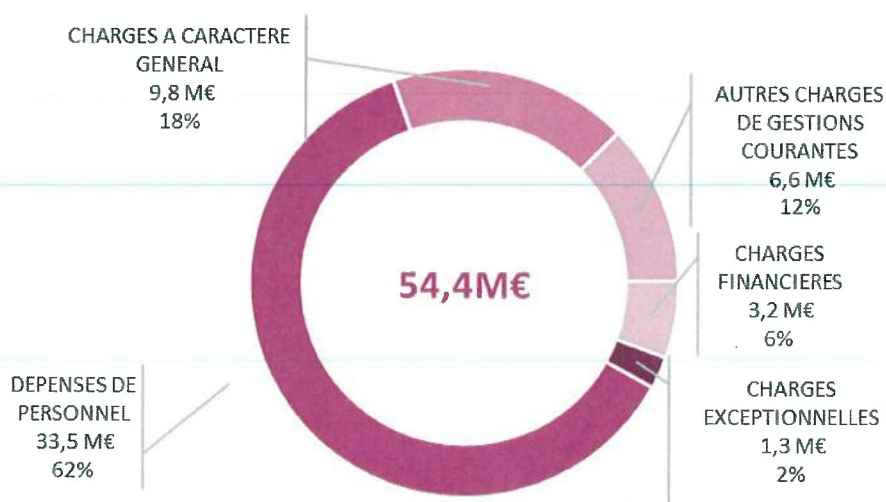


	Moy. 2015-2020	2015-2016	2016-2017	2017-2018	2018-2019	2019-2020
TRAVAUX EN REGIE	1,9%	-59,8%	79,8%	4,3%	42,5%	2,2%
LOYERS	-3,0%	3,3%	47,1%	-20,3%	-25,7%	-4,6%
REDEVANCES FERMIERS	7,2%	-36,8%	-0,6%	0,4%	25,1%	79,3%
PRODUITS FINANCIERS	-8,6%	-1,7%	-24,4%	-4,6%	-4,8%	-5,3%
PRODUITS EXCEPTIONNELS	-26,7%	359,8%	-82,1%	-51,8%	0,9%	-47,0%
AUTRES	-11,7%	175,5%	13,1%	-20,4%	14,5%	-81,1%
REPRISES SUR PROVISIONS	s.o.	s.o.	s.o.	s.o.	-100,0%	s.o.
TOTAL	-5,2%	83,7%	-45,6%	-11,3%	-13,2%	-0,6%

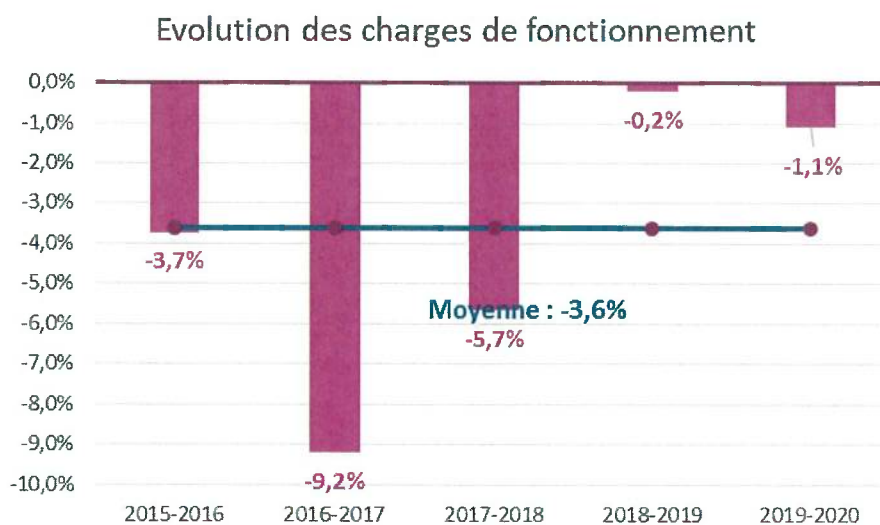
1.2. Les dépenses de fonctionnement

en milliers d'euro	2015	2016	2017	2018	2019	2020
011-CHARGES A CARACTERE GENERAL	10 870	10 285	10 255	10 103	10 545	9 777
012-CHARGES DE PERSONNEL ET FRAIS ASSIMILES	42 244	40 539	37 340	34 175	34 123	33 634
65-AUTRES CHARGES DE GESTION COURANTE	6 697	6 583	6 831	6 701	6 502	6 622
66-CHARGES FINANCIERES	6 532	6 257	3 544	3 538	3 390	3 172
67-CHARGES EXCEPTIONNELLES	650	652	612	527	425	548
68-DOTATIONS AUX AMORTISSEMENTS ET AUX PROVISIONS	0	187	0	211	126	766
013-ATTENUATIONS DE CHARGES	-206	-211	-214	-194	-161	-165
TOTAL CHARGES DE FONCTIONNEMENT	66 787	64 292	58 369	55 063	54 950	54 355

Les dépenses de fonctionnement s'élèvent à 54,35 M€ en 2020, soit 1 040 € par habitant, un niveau inférieur à la moyenne de la strate (1 389 € par habitant). Elles se composent des dépenses de personnel (33,47 M€), des charges à caractères général (9,78 M€), des autres charges de gestion courante (6,62 M€), des charges financières (3,17 M€) et des charges exceptionnelles (1,32 M€).



Par rapport à 2019, elles diminuent de 1,1% ce qui s'explique notamment par les dépenses d'énergies (-16,1%) et les dépenses de personnel (-1,5%).



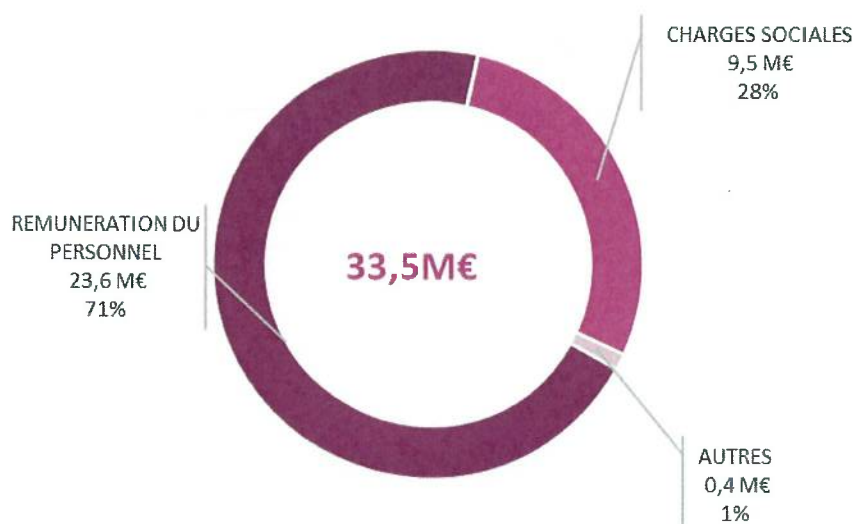
	Moy. 2015-2020	2015-2016	2016-2017	2017-2018	2018-2019	2019-2020
011-CHARGES A CARACTERE GENERAL	-2,1%	-5,4%	-0,3%	-1,5%	4,4%	-7,3%
012-CHARGES DE PERSONNEL ET FRAIS ASSIMILES	-4,5%	-4,0%	-7,9%	-8,5%	-0,2%	-1,4%
65-AUTRES CHARGES DE GESTION COURANTE	-0,2%	-1,7%	3,8%	-1,9%	-3,0%	1,8%
66-CHARGES FINANCIERES	-13,4%	-4,2%	-43,4%	-0,2%	-4,2%	-6,4%
67-CHARGES EXCEPTIONNELLES	-3,4%	0,2%	-6,1%	-13,8%	-19,5%	29,2%
68-DOTATIONS AUX AMORTISSEMENTS ET AUX PROVISIONS	s.o.	s.o.	-100,0%	s.o.	-40,2%	n.s.
013-ATTENUATIONS DE CHARGES	-4,3%	2,7%	1,4%	-9,7%	-16,6%	2,5%
TOTAL CHARGES DE FONCTIONNEMENT	-4,0%	-3,7%	-9,2%	-5,7%	-0,2%	-1,1%

s.o. : sans objet ; n.s. : non significatif

1.2.1. Les dépenses de personnel

en milliers d'euro	2015	2016	2017	2018	2019	2020
REMUNERATION DU PERSONNEL	29 386	28 055	25 751	23 839	23 854	23 563
PERSONNEL TITULAIRE	24 642	23 567	21 666	19 892	19 804	19 900
PERSONNEL NON TITULAIRE	4 618	4 411	4 057	3 961	4 078	3 703
EMPLOIS A VENIR	177	138	129	89	38	0
APPRENTIS	155	150	113	91	96	122
REMBOURSEMENTS SUR REMUNERATION	-206	-211	-214	-194	-161	-162
CHARGES SOCIALES	12 239	11 693	10 848	9 655	9 640	9 506
COTISATIONS URSSAF	5 008	4 815	4 462	3 886	3 879	3 822
COTISATIONS AUX CAISSES DE RETRAITE	6 709	6 387	5 915	5 393	5 402	5 384
COTISATIONS AUX ASSEDIC	270	263	245	183	169	146
COTISATIONS AU CNFPT	244	210	195	179	179	146
AUTRES	8	17	31	14	11	11
REMBOURSEMENTS SUR CHARGES	0	0				-3
AUTRES	413	581	527	487	468	400
MEDECINE DU TRAVAIL	146	147	144	153	133	167
PERSONNEL EXTERIEUR	4	173	178	153	174	145
REPAS DES AGENTS	243	246	205	164	147	74
CAPITAL DECES	20	14		17	14	14
TOTAL	42 038	40 328	37 126	33 982	33 962	33 468

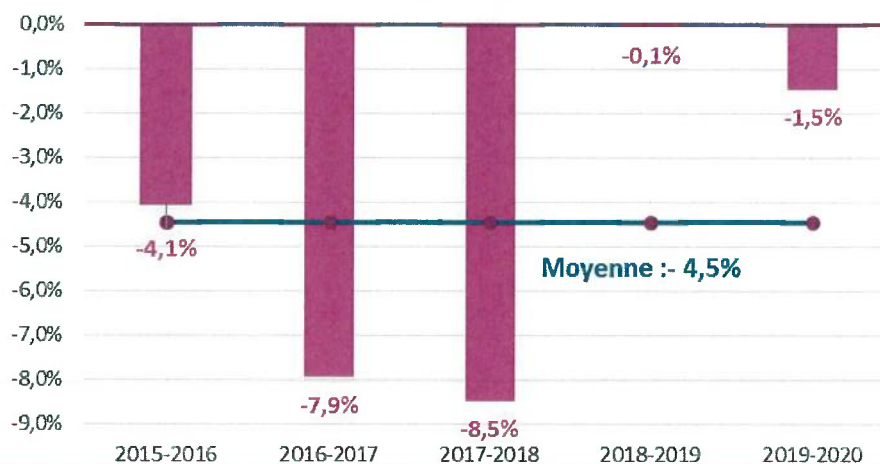
Les dépenses de personnel, qui s'élèvent en 2020 à 33,5 M€, se composent de la rémunération des agents (23,6 M€), des charges sociales (9,5 M€), de la médecine du travail (0,17 M€), des personnels mis à disposition par Laval Agglomération (0,14 M€), de la participation aux repas des agents (0,07 M€) et de capital décès (0,01 M€).



Ces dépenses sont en baisse de 1,5% par rapport à 2019 du fait de la difficulté à recruter les agents sur les postes vacants (environ 70 postes concernés) et la crise sanitaire. La vacance de postes tend à connaître un effet « boule de neige ». En effet, de nouveaux postes vacants

viennent s'ajouter à ceux qui étaient déjà vacants. L'impact de la crise sanitaire est évalué à une non-dépense de 0,5 M€ dont 0,53 M€ liée à la baisse d'activité dans certains secteurs, 0,07 M€ en raison de la fermeture des structures accueillant les agents pour les repas et un surcoût de 0,1 M€ en raison du versement d'une prime. Ces deux facteurs sont amplifiés par le départ du médecin de travail fin 2019.

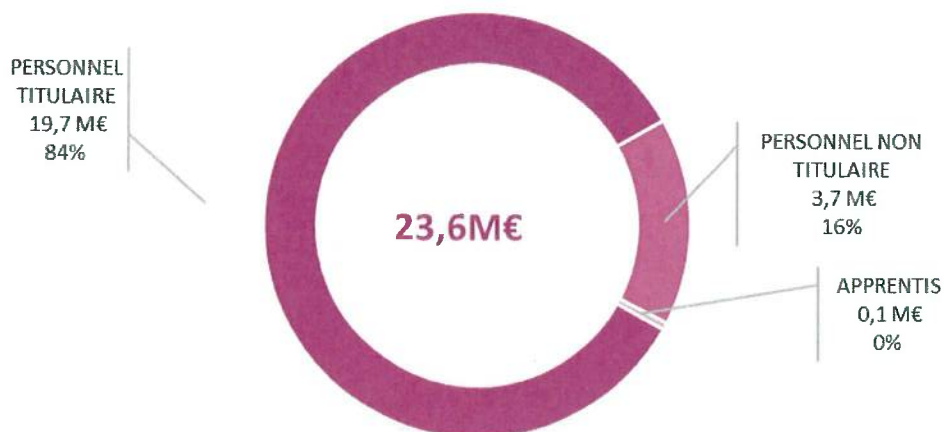
Evolution des dépenses de personnel



	Moy. 2015-2020	2015-2016	2016-2017	2017-2018	2018-2019	2019-2020
REMUNERATION DU PERSONNEL	-4,3%	-4,5%	-8,2%	-7,4%	0,1%	-1,2%
PERSONNEL TITULAIRE	-4,2%	-4,4%	-8,1%	-8,2%	-0,4%	0,5%
PERSONNEL NON TITULAIRE	-4,3%	-4,5%	-8,0%	-2,4%	3,0%	-9,2%
EMPLOIS A VENIR	-100,0%	-21,6%	-6,5%	-31,6%	-57,6%	-100,0%
APPRENTIS	-4,7%	-3,7%	-24,3%	-19,4%	4,8%	27,7%
REBOURSEMENTS SUR REMUNERATION	-4,7%	2,7%	1,4%	-9,7%	-16,6%	0,5%
CHARGES SOCIALES	-4,9%	-4,5%	-7,2%	-11,0%	-0,2%	-1,4%
COTISATIONS URSSAF	-5,3%	-3,9%	-7,3%	-12,9%	-0,2%	-1,5%
COTISATIONS AUX CAISSES DE RETRAITE	-4,3%	-4,8%	-7,4%	-8,8%	0,2%	-0,3%
COTISATIONS AUX ASSEDI	-11,6%	-2,6%	-6,8%	-25,4%	-8,0%	-13,5%
COTISATIONS AU CNFPT	-9,7%	-13,7%	-7,4%	-8,1%	0,1%	-18,4%
AUTRES	4,6%	99,0%	85,0%	-56,1%	-19,5%	-3,5%
REBOURSEMENTS SUR CHARGES	s.o.	s.o.	s.o.	s.o.	s.o.	s.o.
AUTRES	-0,7%	40,6%	-9,3%	-7,6%	-3,9%	-14,6%
MEDECINE DU TRAVAIL	2,7%	0,6%	-2,1%	6,0%	-12,9%	25,4%
PERSONNEL EXTERIEUR	106,8%	n.s.	2,9%	-14,0%	13,7%	-16,8%
REPAS DES AGENTS	-21,2%	1,5%	-16,9%	-20,0%	-10,4%	-49,8%
CAPITAL DECES	-7,4%	-29,2%	-100,0%	s.o.	-18,9%	0,3%
TOTAL	-4,5%	-4,1%	-7,9%	-8,5%	-0,1%	-1,5%

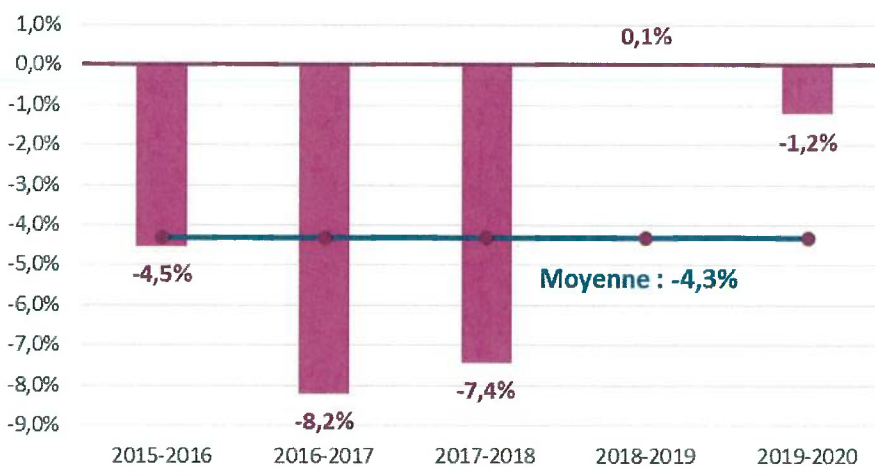
1.2.1.1. La rémunération du personnel

La rémunération du personnel comprend les personnels titulaires (19,7 M€), les personnels non titulaires (3,7 M€) et les apprentis (0,12 M€).



Par rapport à 2020 ces dépenses sont en diminution de 1,2%, les rémunérations des personnels titulaires ayant progressé de 0,5% notamment en raison de la prime exceptionnelle versée dans le cadre de la crise sanitaire (0,1 M€) mais celles des non-titulaires ayant diminué de 9,2% notamment en raison de la crise sanitaire. L'épidémie a conduit à une baisse d'activité dans certains secteurs (-0,53 M€).

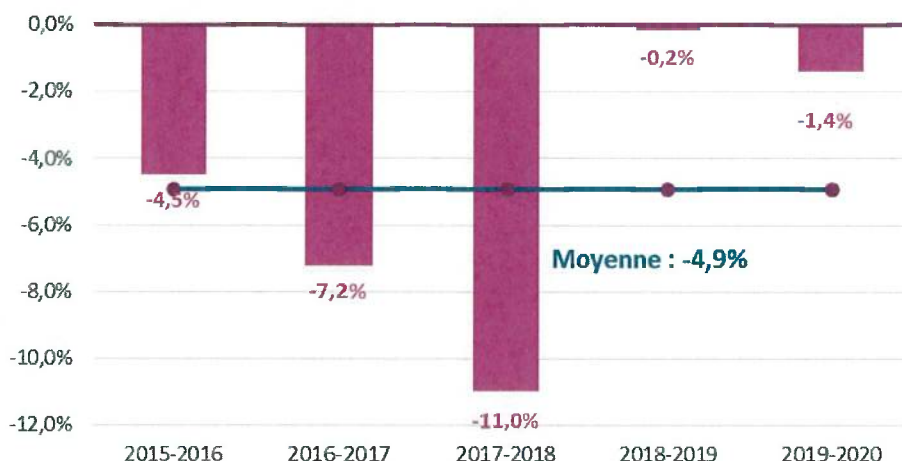
Evolution de la rémunération du personnel



1.2.1.2. Les charges sociales

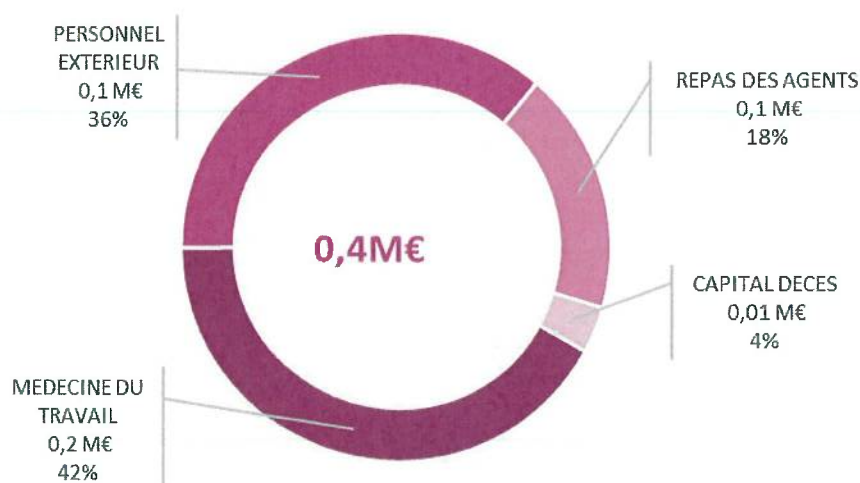
Les charges sociales, qui s'élèvent à 9,51 M€ en 2020 suivent la même tendance d'évolution que la rémunération du personnel, à savoir une baisse de 1,4%.

Evolution des charges sociales



1.2.1.3. Les autres dépenses de personnel

Les autres dépenses de personnel se composent principalement de la médecine du travail (0,17 M€), des personnel extérieurs (0,14 M€) qui concernent les agents de l'urbanisme opérationnel mis à disposition à temps partiel et les activités des maisons de quartier animées par du personnel du PEPS53 et du remboursement des repas des agents (0,07M€).



Par rapport à 2019, elles sont en diminution de 14,6%. Cette diminution résulte pour partie de la crise sanitaire pour les repas des agents et les activités des maisons de quartier et du fait d'un rattachement surévalué en 2019 des personnels de Laval Agglomération mis à disposition.

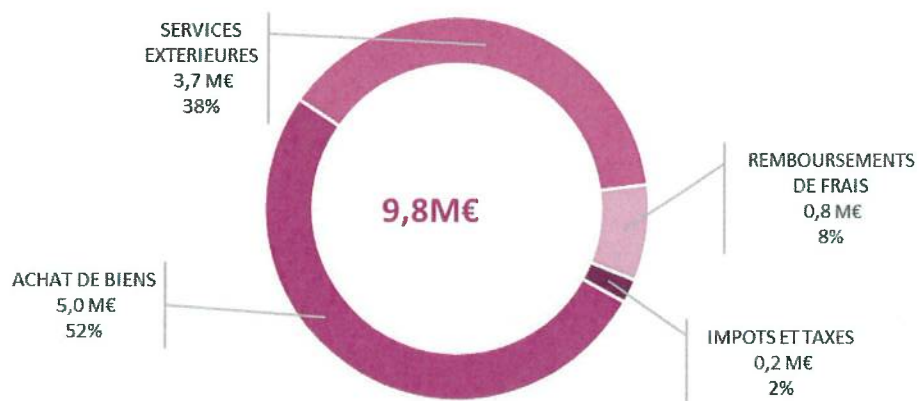
Evolution des autres dépenses de personnel



1.2.2. Les charges à caractère général

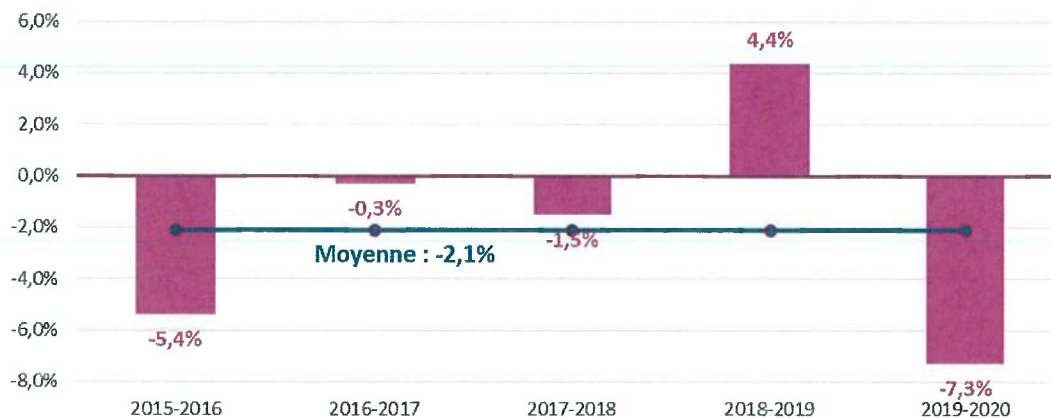
en milliers d'euro	2015	2016	2017	2018	2019	2020
ACHATS DE BIENS	6 021	5 469	5 835	5 553	5 691	5 042
ENERGIES	3 086	2 763	3 005	2 947	3 152	2 645
DENREES ALIMENTAIRES	1 224	1 171	1 281	1 166	1 002	858
PRODUITS D'ENTRETIEN	121	112	112	98	107	172
FOURNITURES	1 071	999	952	889	970	941
PETIT EQUIPEMENT	519	424	485	452	461	426
SERVICES EXTERIEURS	4 614	4 615	4 217	4 230	4 244	3 749
LOYERS ET CHARGES	712	641	506	440	508	511
PRESTATIONS D'ENTRETIEN ET MAINTENANCE	670	607	542	569	601	564
PUBLICITE, PUBLICATIONS, RELATIONS PUBLIQUES	417	360	370	332	324	264
PRESTATIONS DE SERVICES	91	91	91	461	484	478
LOCATIONS MOBILIERES	410	366	285	339	417	340
ASSURANCES	307	293	295	261	228	214
FRAIS POSTAUX ET TELECOMMUNICATION	272	280	246	238	193	203
HONORAIRES	352	428	398	291	348	205
TRANSPORT	225	185	174	153	155	119
DEPLACEMENTS, MISSIONS ET RECEPTIONS	67	56	100	113	89	23
AUTRES	1 090	1 308	1 208	1 030	898	829
REMBOURSEMENTS DE FRAIS	60	57	16	122	394	791
LAVAL AGGLOMERATION	0	0	16	122	394	774
BUDGETS ANNEXES	60	57	0	0	0	0
AUTRES	0	0	0	0	0	17
IMPOTS ET TAXES	176	145	188	198	215	194
TAXES FONCIERES	166	136	182	185	192	186
AUTRES	10	9	6	14	23	8
TOTAL	10 870	10 285	10 255	10 103	10 545	9 777

En 2020, les charges à caractère général se sont élevées à 9,8 M€. Elles se composent principalement des achats de biens (52%), des services extérieurs (38%) et des remboursements de frais (8%).



Par rapport à 2019, les charges à caractères général sont en diminution de 7,3% notamment en raison de la crise sanitaire qui a eu un impact évalué à 0,2 M€.

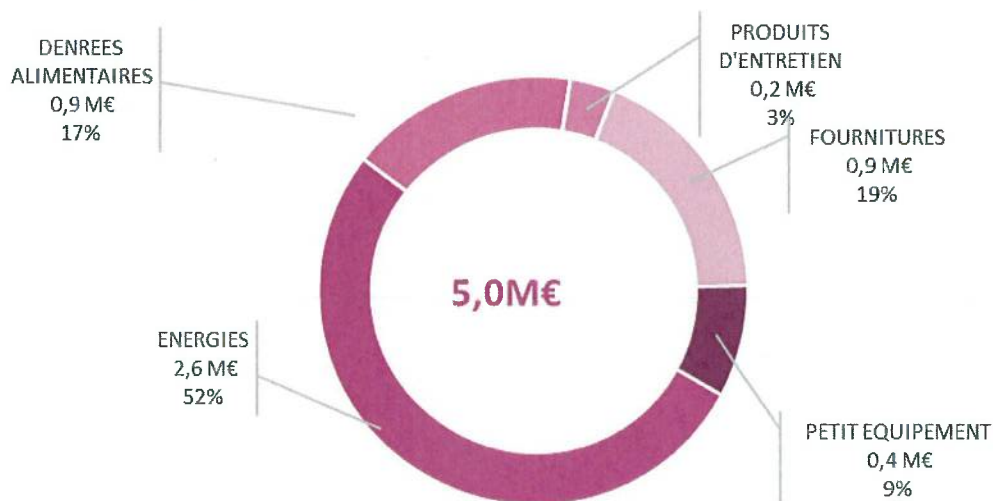
Evolution des charges à caractère général



	Moy. 2015-2020	2015-2016	2016-2017	2017-2018	2018-2019	2019-2020
ACHATS DE BIENS	-3,5%	-9,2%	6,7%	-4,8%	2,5%	-11,4%
ENERGIES	-3,0%	-10,5%	8,7%	-1,9%	6,9%	-16,1%
DENREES ALIMENTAIRES	-6,9%	-4,3%	9,4%	-9,0%	-14,1%	-14,3%
PRODUITS D'ENTRETIEN	7,3%	-7,7%	0,2%	-12,6%	9,6%	60,7%
FOURNITURES	-2,5%	-6,7%	-4,7%	-6,6%	9,1%	-3,0%
PETIT EQUIPEMENT	-3,9%	-18,3%	14,5%	-6,8%	1,8%	-7,5%
SERVICES EXTERIEURS	-4,1%	0,0%	-8,6%	0,3%	0,3%	-11,7%
LOYERS ET CHARGES	-6,4%	-10,1%	-21,0%	-13,0%	15,4%	0,5%
PRESTATIONS D'ENTRETIEN ET MAINTENANCE	-3,4%	-9,5%	-10,7%	5,0%	5,6%	-6,2%
PUBLICITE, PUBLICATIONS, RELATIONS PUBLIQUES	-8,7%	-13,7%	3,0%	-10,3%	-2,4%	-18,4%
PRESTATIONS DE SERVICES	39,3%	-0,4%	0,2%	407,0%	4,9%	-1,3%
LOCATIONS MOBILIERES	-3,7%	-10,6%	-22,1%	18,8%	22,8%	-18,5%
ASSURANCES	-7,0%	-4,5%	0,6%	-11,5%	-13,0%	-6,1%
FRAIS POSTAUX ET TELECOMMUNICATION	-5,7%	2,8%	-12,0%	-3,3%	-18,8%	5,3%
HONORAIRES	-10,2%	21,8%	-7,1%	-26,8%	19,4%	-41,0%
TRANSPORT	-11,9%	-17,4%	-6,0%	-12,2%	1,2%	-23,2%
DEPLACEMENTS, MISSIONS ET RECEPTIONS	-19,4%	-16,8%	79,2%	13,3%	-21,4%	-74,4%
AUTRES	-5,3%	20,0%	-7,6%	-14,7%	-12,8%	-7,7%
REMBOURSEMENTS DE FRAIS	67,8%	-5,1%	-72,5%	n.s.	223,2%	100,6%
LAVAL AGGLOMERATION	s.o.	s.o.	s.o.	n.s.	223,2%	96,4%
BUDGETS ANNEXES	-100,0%	-5,1%	-100,0%	s.o.	s.o.	s.o.
IMPOTS ET TAXES	2,0%	-17,7%	29,6%	5,6%	8,4%	-9,5%
TAXES FONCIERES	2,3%	-18,4%	33,8%	1,7%	4,1%	-3,3%
AUTRES	-2,8%	-5,7%	-32,0%	116,3%	66,6%	-62,5%
TOTAL	-2,1%	-5,4%	-0,3%	-1,5%	4,4%	-7,3%

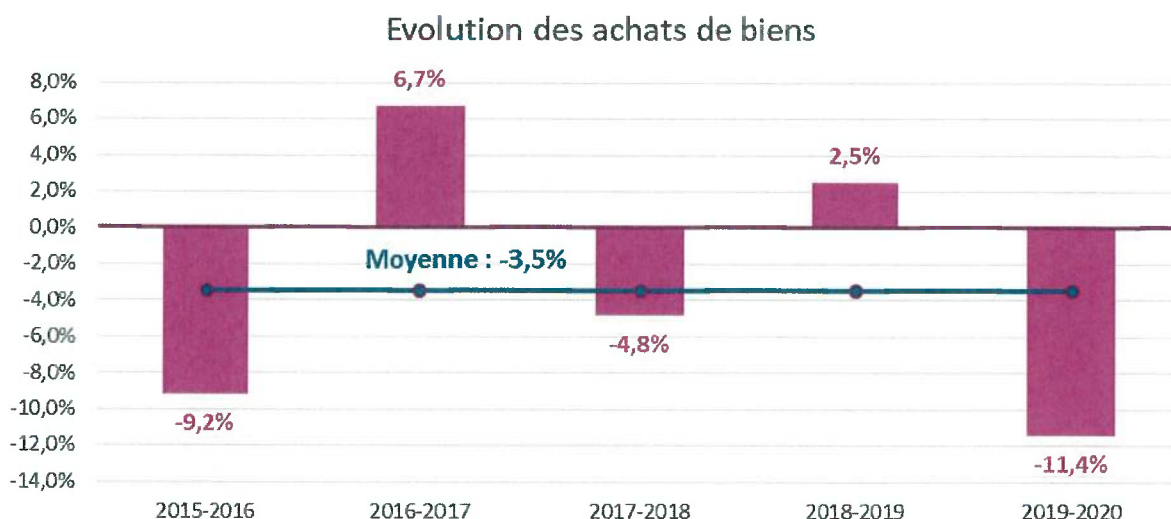
1.2.2.1. Les achats de biens

Les achats de biens s'élèvent en 2020 à 5,0 M€ et se composent principalement des dépenses d'énergies (52%), des denrées alimentaires (17%), des fournitures (19%) et des petits équipements (9%).



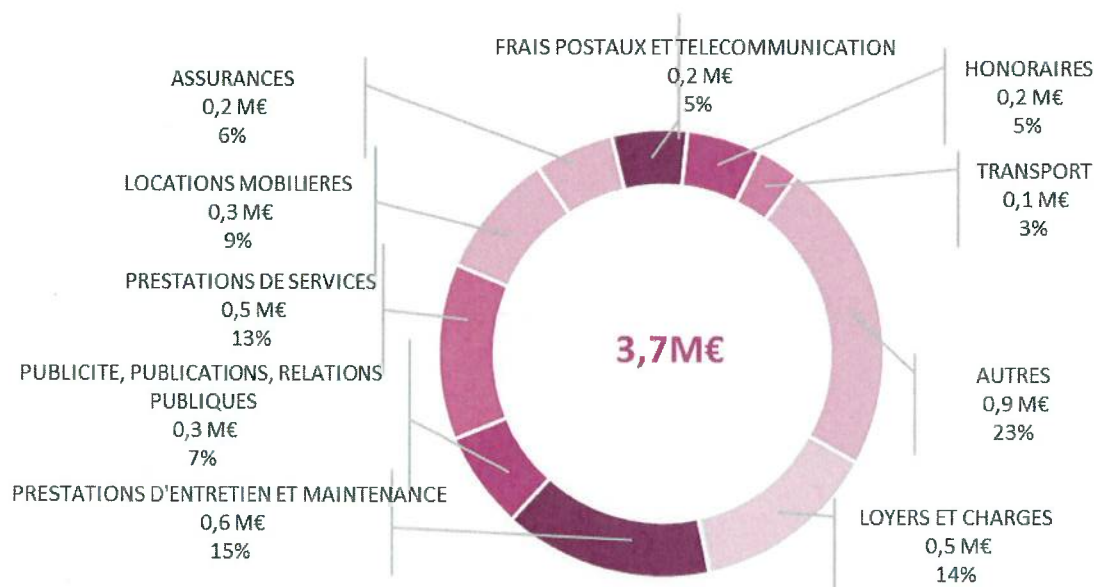
Par rapport à 2020, les achats de biens sont en diminution (-11,4%) malgré le surcoût lié à la crise sanitaire pour les produits d'hygiène et masques à destination des agents (0,16 M€), des masques pour les enfants (0,03 M€) et des prestations complémentaires de nettoyage des espaces publics (0,04 M€). Cette diminution résulte pour partie de la crise sanitaire qui a eu notamment un impact sur les dépenses d'énergie évalué à 0,23 M€ et les denrées alimentaires évalué à 0,13 M€, mais ce n'est pas le seul facteur. La baisse des effectifs dans les écoles a contribué à un recul des dépenses de denrées alimentaires. Concernant les dépenses d'énergies, la baisse résulte également d'un niveau anormalement élevé en 2019, du fait d'une

facturation de gaz pour une durée supérieure à une année pour certains sites, suite au changement des prestataires qui facturent dorénavant mensuellement au lieu de trimestriellement précédemment et de fuites d'eau en 2019 sur certains sites (terrains de football de l'Aubépin et stade avenue Pierre de Coubertin).



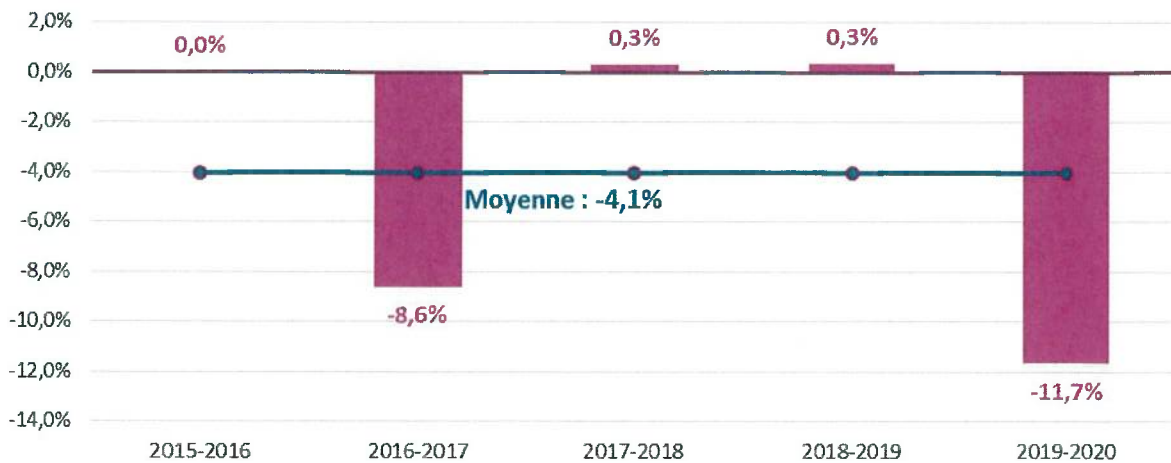
1.2.2.2. Les services extérieurs

Les services extérieurs s'élèvent en 2020 à 3,7 M€ et se composent principalement des prestations d'entretien et maintenance (15%), des loyers et charges (14%), des prestations de services (13%) et des locations mobilières (9%).



A l'instar des achats de biens, les services extérieurs sont en diminution de 11,7% par rapport à 2020. La crise sanitaire a eu un impact sur certaines dépenses notamment en matière de relations publiques (-18%) et des déplacements, missions et réceptions (-74,4%) du fait de l'impossibilité d'organiser le repas des aînés et de la baisse des déplacements des agents. La baisse des honoraires (-41%) résulte principalement d'un niveau élevé en 2019 lié à des contentieux et des honoraires particuliers pour la réalisation de cessions. Les dépenses relatives aux illuminations ont également été réduites.

Evolution des services extérieurs



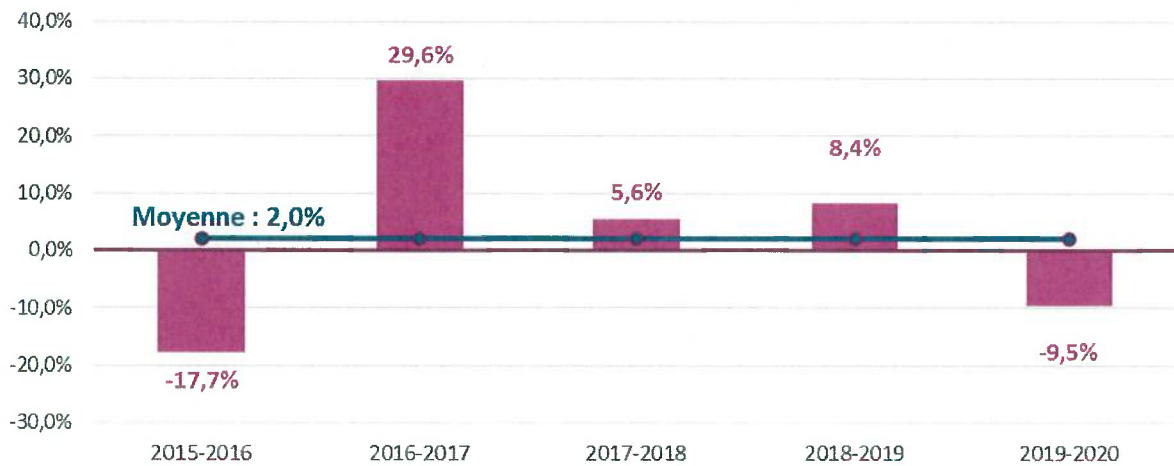
1.2.2.3. Les remboursements de frais

Les remboursements de frais portent essentiellement sur le bilan des services mutualisés qui en représentent 71%. Ce coût a fortement progressé entre 2019 et 2020 (+71%) ; certains postes des services techniques mutualisés vacants ont pu être pourvus. Une régularisation de l'assurance statutaire est également intervenue.

1.2.2.4. Les impôts et taxes

Les impôts et taxes concernent essentiellement la taxe foncière payée par la ville pour certains de ses bâtiments. Par rapport à 2019, la taxe foncière est en diminution de 3,3%

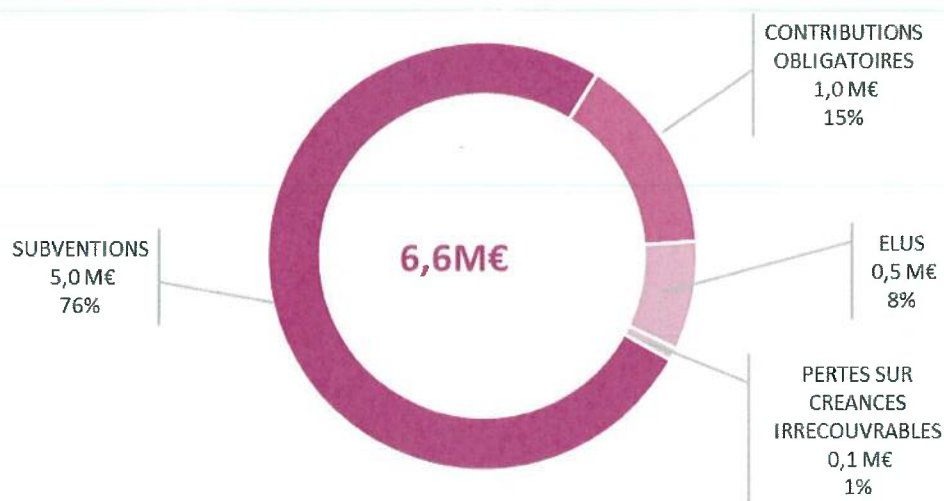
Evolution des impôts et taxes



1.2.3. Les autres charges de gestion courante

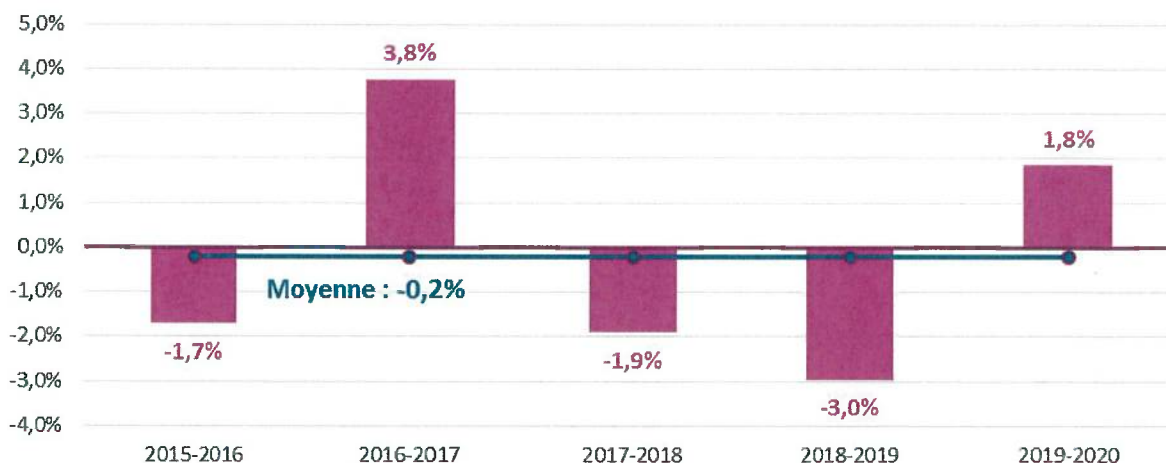
en milliers d'euro	2015	2016	2017	2018	2019	2020
SUBVENTIONS	5 065	4 877	5 117	4 980	4 822	5 022
ASSOCIATIONS	2 612	2 568	2 455	2 296	2 213	2 282
CCAS	1 850	1 700	2 056	2 065	1 965	2 088
THEATRE	603	607	601	616	640	650
AUTRES	0	2	5	3	4	2
CONTRIBUTIONS OBLIGATOIRES	1 016	1 055	1 049	1 013	1 029	994
ECOLES PRIVEES	1 011	1 049	1 042	1 010	1 027	992
COMMUNES	1	3	4	3	2	2
SYNDICAT BASSIN DU VICOIN	4	3	3	0	0	0
ELUS	529	545	564	620	620	544
INDEMNITES	403	416	426	464	465	453
CHARGES SOCIALES	121	123	134	149	150	91
FRAIS DE MISSION ET FORMATION	5	5	5	7	5	1
PERTES SUR CREANCES IRRECOUVRABLES	87	105	100	89	32	61
CREANCES ADMISES EN NON VALEUR	14	37	40	34	13	30
CREANCES ETEINTES	72	68	60	55	19	31
TOTAL	6 697	6 583	6 831	6 701	6 502	6 622

Les autres charges de contributions directes se composent des subventions (5,02 M€), des contributions obligatoires (0,99 M€), des dépenses relatives aux élus (0,54 M€) et des pertes sur les créances irrécouvrables (0,06M€).



Par rapport à 2019, elles sont en progression de 1,8% en raison de l'augmentation des subventions aux associations notamment dans le domaine sportif et pour un complément de 14 m€ pour les associations de solidarité dans le cadre de la crise sanitaire. La subvention complémentaire au CCAS pour 0,12 M€ a également contribué à cette hausse. Les baisses des contributions des écoles privées en raison de la diminution des effectifs des écoles maternelles (-35 élèves lavallois) et des indemnités des élus ont contribué à atténuer cette progression.

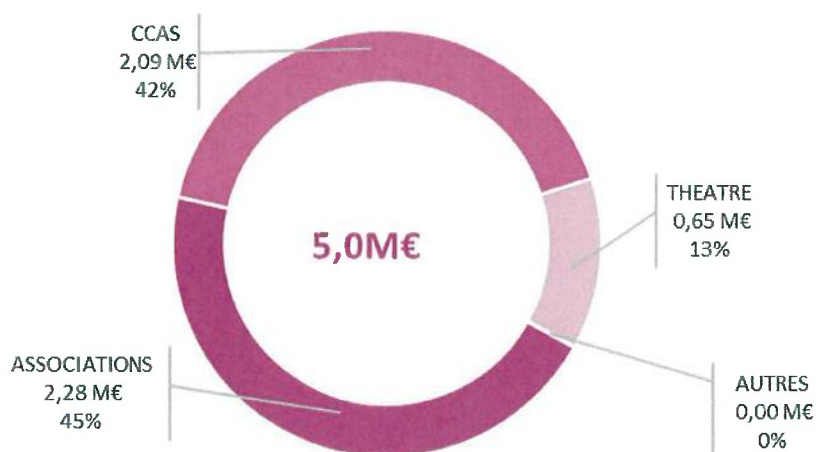
Evolution des autres charges de gestion courante



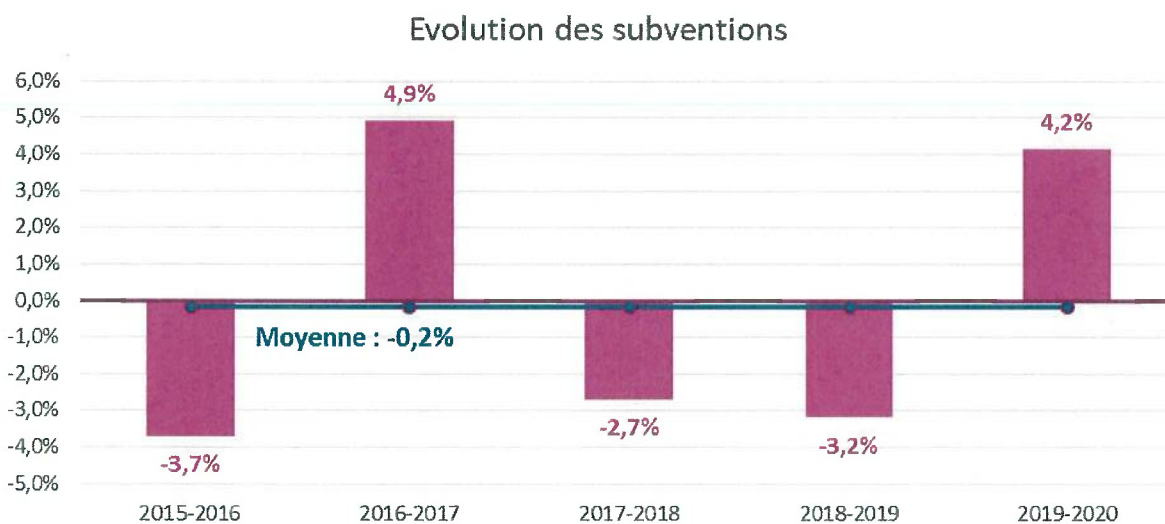
	Moy. 2015-2020	2015-2016	2016-2017	2017-2018	2018-2019	2019-2020
SUBVENTIONS	-0,2%	-3,7%	4,9%	-2,7%	-3,2%	4,2%
ASSOCIATIONS	-2,7%	-1,7%	-4,4%	-6,5%	-3,6%	3,1%
CCAS	2,4%	-8,1%	20,9%	0,4%	-4,8%	6,3%
THEATRE	1,5%	0,7%	-1,0%	2,5%	3,9%	1,6%
AUTRES	s.o.	s.o.	167,3%	-43,9%	16,7%	-42,9%
CONTRIBUTIONS OBLIGATOIRES	-0,4%	3,9%	-0,6%	-3,5%	1,6%	-3,3%
ECOLEES PRIVEES	-0,4%	3,7%	-0,6%	-3,1%	1,7%	-3,4%
COMMUNES	12,7%	146,6%	22,3%	-22,3%	-30,8%	12,3%
SYNDICAT BASSIN DU VICOIN	-100,0%	-10,1%	-1,6%	-100,0%	s.o.	s.o.
ELUS	0,6%	3,0%	3,5%	9,9%	0,0%	-12,2%
INDEMNITES	2,3%	3,3%	2,2%	8,9%	0,3%	-2,6%
CHARGES SOCIALES	-5,5%	2,4%	8,3%	11,7%	0,6%	-39,6%
FRAIS DE MISSION ET FORMATION	-31,5%	-4,1%	-0,7%	40,4%	-31,2%	-83,6%
PERTES SUR CREANCES IRRECOUVRABLES	-6,6%	21,1%	-4,4%	-11,4%	-64,1%	93,0%
CREANCES ADMISES EN NON VALEUR	16,2%	164,1%	7,8%	-15,8%	-62,7%	137,3%
CREANCES ETEINTES	-15,4%	-6,8%	-11,2%	-8,5%	-65,1%	63,8%
TOTAL	-0,2%	-1,7%	3,8%	-1,9%	-3,0%	1,8%

1.2.3.1. Les subventions

Les subventions comprennent essentiellement les subventions aux associations (45%), la subvention au CCAS (42%) et la subvention au théâtre (13%).



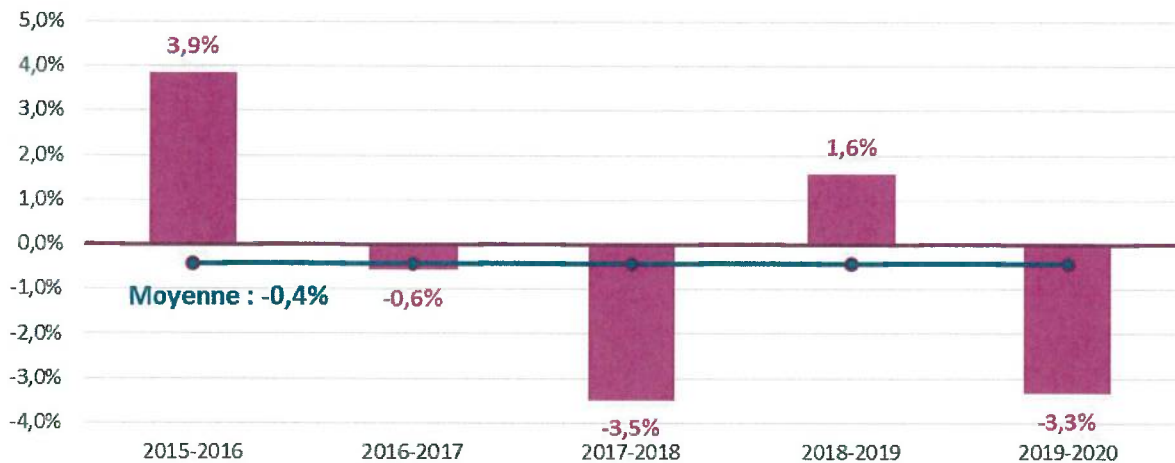
Par rapport à 2019, les subventions ont progressé de 4,2% au sein desquelles celles destinées aux associations ont augmenté de 3,1% notamment en raison du complément de 0,01 M€ versé dans le cadre de la crise sanitaire et de la progression des subventions aux associations sportives. La subvention versée au CCAS s'est accrue de 6,3% pour financer des annulations de titres qui avaient été émis à tort les années précédentes et le déficit de fonctionnement de l'exercice 2019.



1.2.3.2. Les contributions obligatoires

Les contributions obligatoires comprennent quasi exclusivement les contributions versées aux écoles privées (99,8%) qui représente 0,99 M€. Elles sont en diminution en 2020 (-3,4%) du fait d'une baisse des effectifs dans les écoles maternelles privées (- 35 élèves lavallois). Les contributions aux communes au titre des élèves lavallois scolarisés dans leur commune sont en hausse (+12,3%) mais leur volume demeure limité (0,002m€)

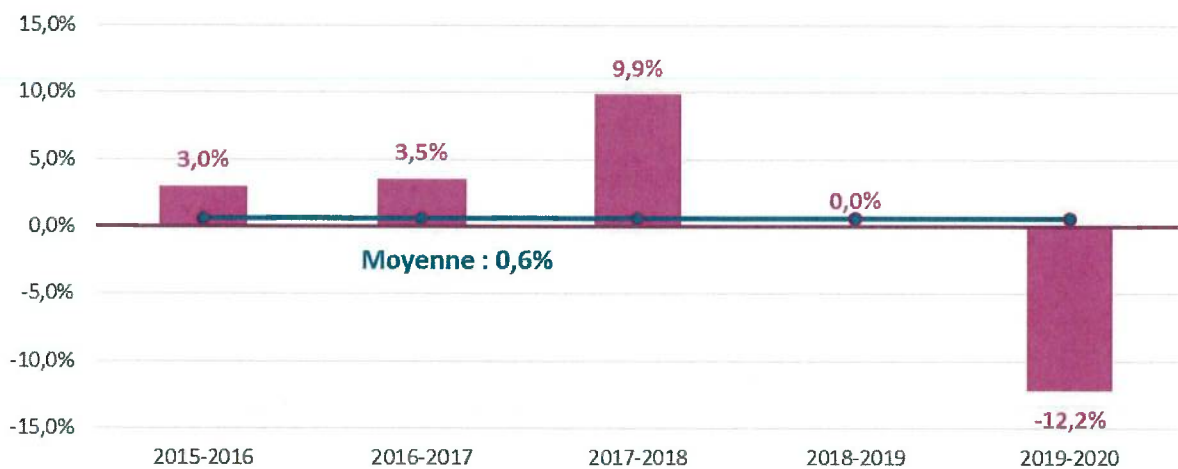
Evolution des contributions obligatoires



1.2.3.3. Les dépenses relatives aux élus

Les dépenses relatives aux élus comprennent les indemnités, les charges sociales et les frais de mission et de formation. Par rapport à 2019, ces dépenses sont en diminution de 12,2%, les indemnités ayant diminué de 2,6% et les charges sociales de 39,6% du fait de la diminution du nombre des adjoints et d'une nouvelle grille indemnitaire revue à la baisse.

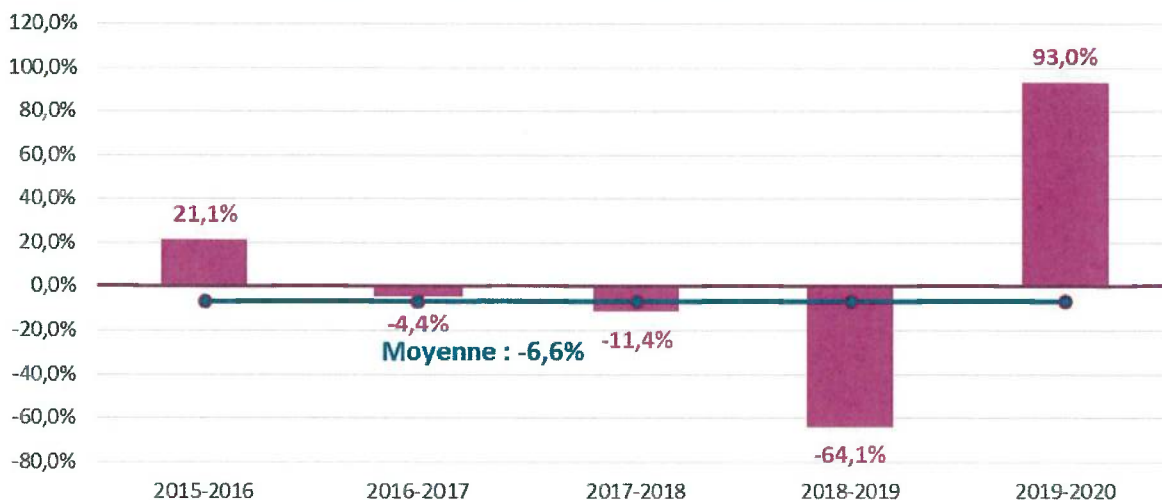
Evolution des dépenses relatives aux élus



1.2.3.4. Pertes sur créances irrécouvrables

Les pertes sur créances irrécouvrables s'élèvent en 2020 à 0,06 M€ et progressent fortement par rapport à 2019 (+93%). Cette forte progression s'explique par une admission en non-valeur d'un montant de 0,02 M€ pour un titre émis à la fin de l'année 2018 auprès d'une entreprise qui s'est retrouvée en liquidation au début de l'année 2019.

Evolution des pertes sur créances irrécouvrables



1.2.4. Les charges financières

en milliers d'euro	2015	2016	2017	2018	2019	2020
INTERETS	2 630	2 452	2 333	2 340	2 179	1 922
INTERETS ECHUS	2 713	2 518	2 363	2 406	2 200	2 076
INTERETS NON ECHUS	-83	-66	-30	-66	-20	-155
AUTRES	3 902	3 805	1 211	1 198	1 211	1 251
JAMBE PAYEUSE SWAP	3 885	3 794	104	99	90	83
INDEMNITE DEPFA	0	0	1 094	1 094	1 094	1 094
INDEMNITES RESILIATION SWAP	0	0	0	0	0	70
AUTRES	16	11	13	6	27	3
TOTAL	6 532	6 257	3 544	3 538	3 390	3 172

En 2012, la ville a entamé un contentieux avec la banque émettrice d'un prêt toxique et n'a donc pas payé les intérêts du prêt. Les intérêts constatés étaient cependant provisionnés.

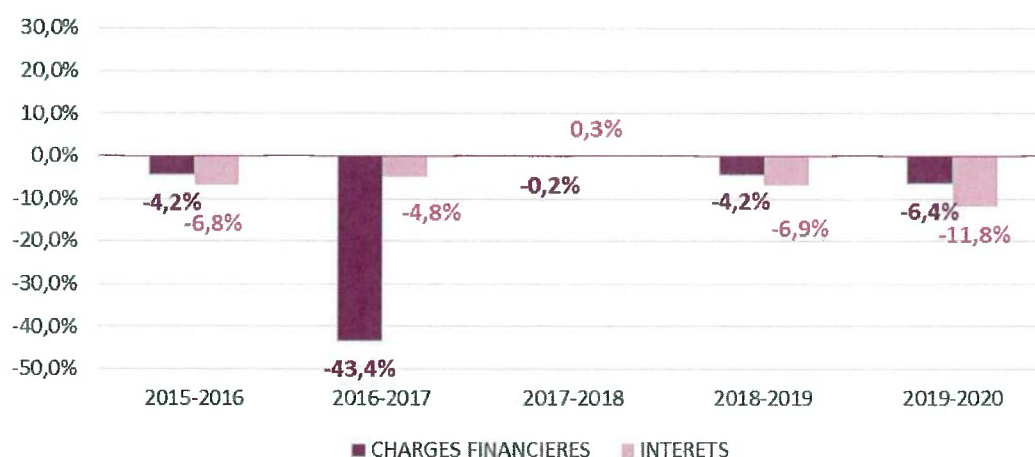
En 2017, un protocole d'accord a été signé. Il prévoit le versement d'une échéance annuelle de 1 094m€ pendant huit ans correspondant à l'indemnité de résiliation de 8 752m€. L'existence de cette charge annuelle pèse sur la solvabilité de la ville.

En 2020, les charges financières, qui s'élèvent à 3,17 M€, comprennent les intérêts des emprunts (1,9 M€), l'indemnité versée à Depfa Bank (1,09 M€), la soulte de sortie d'un contrat de swap (0,07 M€) et la jambe payeuse des contrats de swap restant (0,08 M€).2020.

Entre 2019 et 2020, elles reculent de 5,60% en raison des différentes renégociations d'emprunts réalisées par la ville mais restent toujours égales au double de la moyenne nationale par habitant.

Le poids des charges financières de Laval est, en 2020, de 90€ par habitant contre 31€ pour la strate nationale..

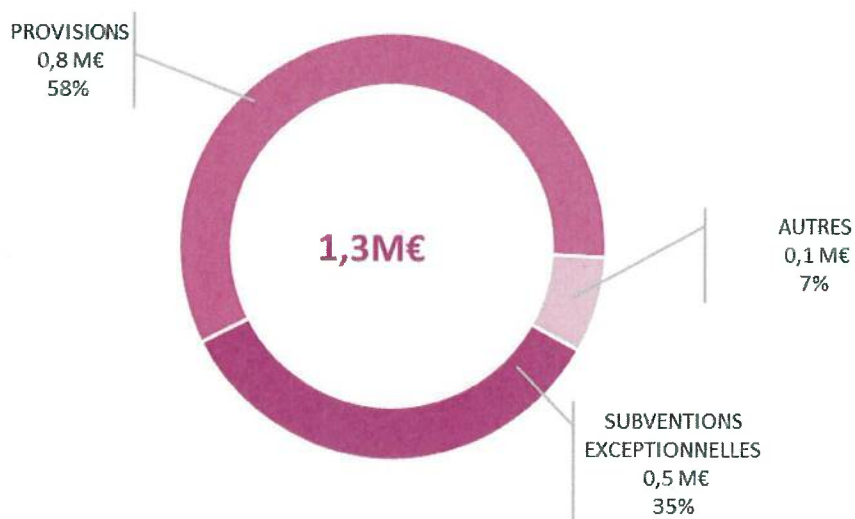
Evolution des charges financières



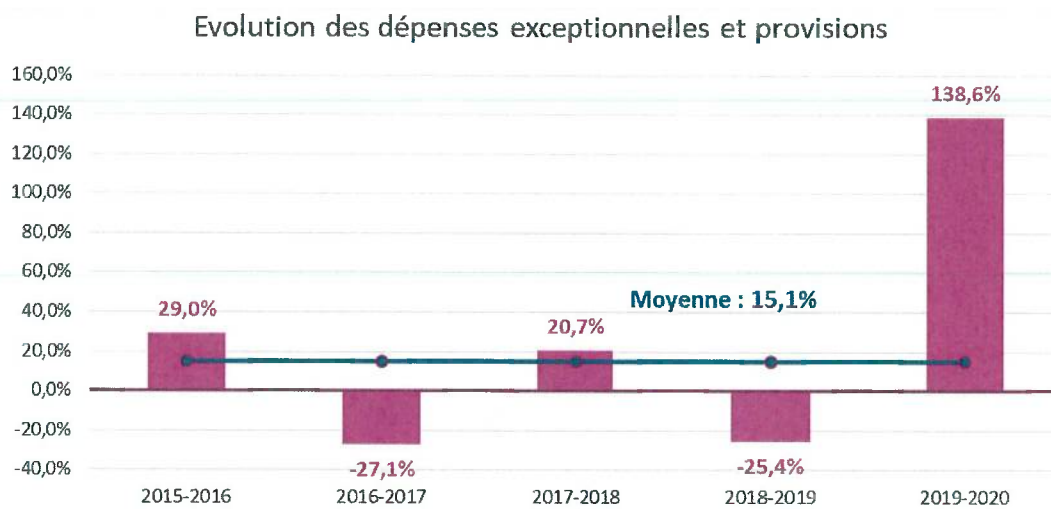
1.2.5. Les dépenses exceptionnelles et provisions

en milliers d'euro	2015	2016	2017	2018	2019	2020
SUBVENTIONS EXCEPTIONNELLES	579	479	408	336	359	453
BUDGET PARKING	572	475	407	336	359	329
AIDES AUX FAMILLES	0	0	0	0	0	125
AUTRES	7	4	1	0	0	0
PROVISIONS	0	187	0	211	126	766
PROVISIONS POUR RISQUE	0	174	0	178	0	683
PROVISIONS POUR CONTENTIEUX	0	13	0	0	0	0
PROVISIONS POUR CLIENT DOUTEUX	0	0	0	34		33
PROVISIONS POUR CET	0	0	0	0	126	50
AUTRES	72	173	204	191	66	95
TITRES ANNULES	24	81	56	73	24	22
INDEMNISATION PARC STATIONNEMENT	28	14	23	26	26	22
GESTION IMMOBILIERE			113	91	0	0
AUTRES	20	79	12	2	15	51
TOTAL	650	839	612	739	551	1 315

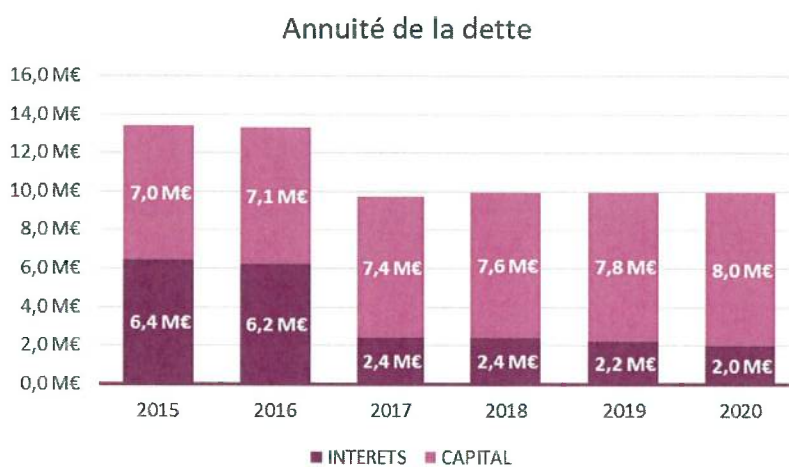
La chambre régionale des comptes, dans son rapport remis en 2019, a recommandé de sécuriser les risques financiers par le biais de provisions. En 2020, les dépenses exceptionnelles, qui s'élèvent en 2020 à 1,31 M€, comprennent principalement la provision constituée au titre de la dette auprès de l'Etat pour les cessions du quartier Ferrié (0,68 M€) ainsi que la subvention d'équilibre du budget parking (0,33 M€) et la participation à la restauration scolaire des familles versée dans le cadre de la crise sanitaire (0,12 M€)



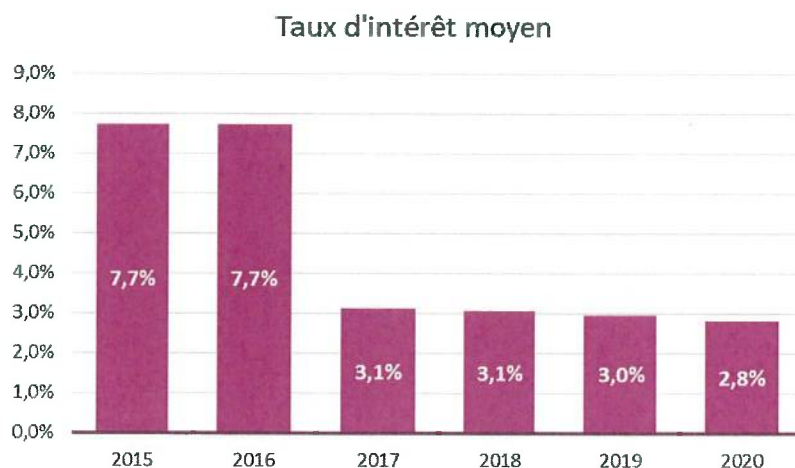
Ces dépenses sont en hausse par rapport à 2019.



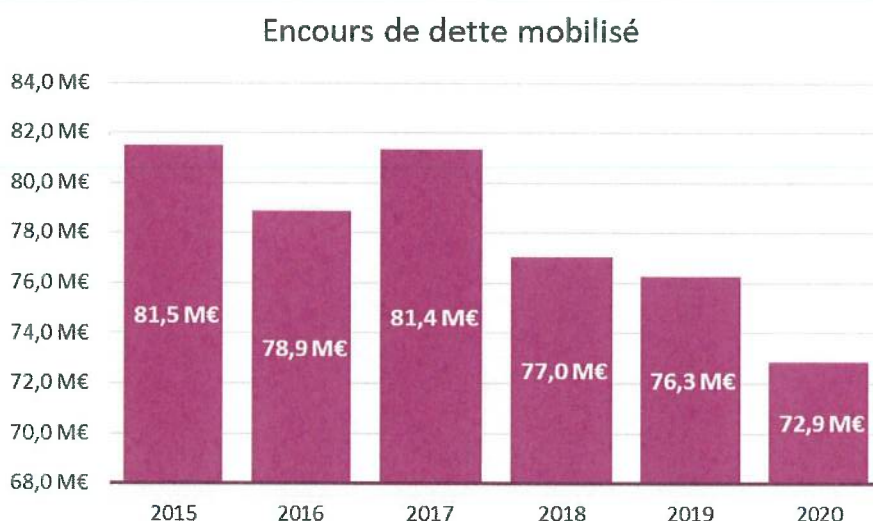
2. LA DETTE



Les intérêts courus de la dette se sont élevés à 1,96 M€ en 2020, en diminution par rapport à 2019. Le remboursement en capital, 8,03 M€, ayant progressé dans les mêmes proportions, l'annuité de la dette est demeurée stable à 10 M€.



Le taux d'intérêt moyen a continué à diminuer en passant de 3,0% à 2,8%.

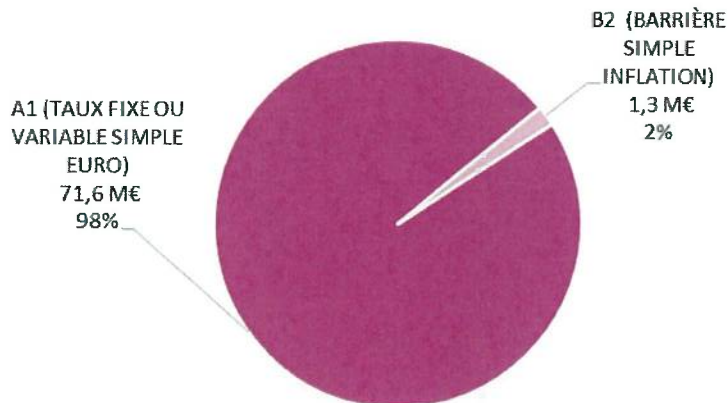


En baisse en 2016 de 7%, les emprunts nouveaux, dont une partie résulte de la renégociation du prêt toxique, étant supérieurs aux remboursements réalisés en 2017 font repartir à la hausse le niveau de l'encours (+3,13%). En 2018, la commune se désendette puisque l'encours passe à 81,4M€ et à 77M€ l'année suivante.

Ce désendettement se poursuit jusqu'en 2020 où l'encours atteint 72,88 M€ soit 1 394 € par habitant, un niveau supérieur à la moyenne nationale (1 298 €).

Malgré cette diminution, l'endettement demeure élevé par rapport aux recettes de la collectivité car il représente 121% des recettes de fonctionnement contre 84% au niveau national pour les communes de la même strate.

Classement de l'encours selon la charte Gissler



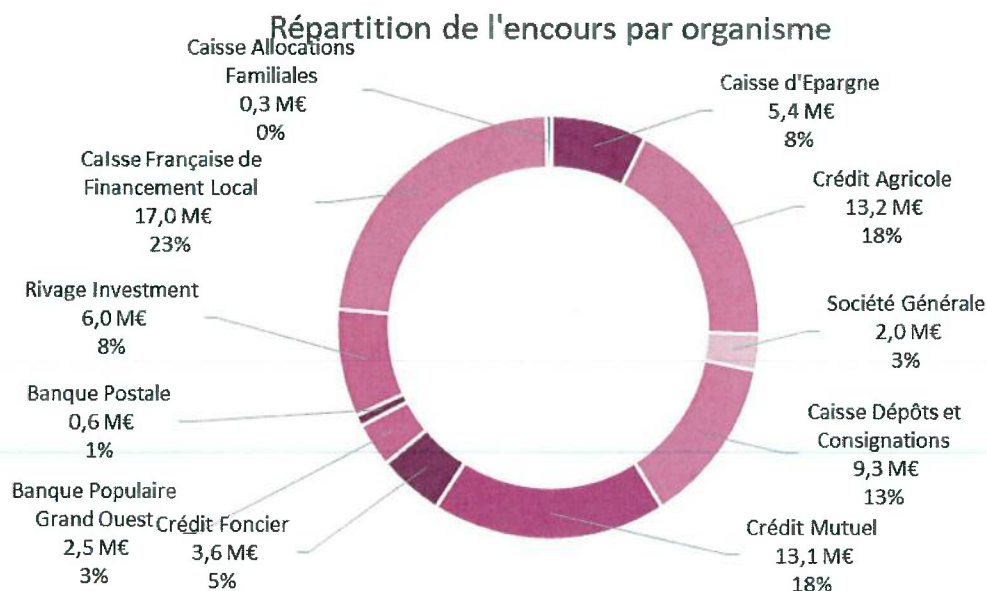
Cet encours est classé selon la charte Gissler de la manière suivante :

- 71,6 M€ (98%) en catégorie A1 qui se compose de 59,96 M€ de prêts à taux fixe, 4,79 M€ de prêts indexés sur l'euribor, 6,85 M€ indexés sur le livret A,
- 1,27 M€ (2%) en catégorie B2 dont le taux d'intérêt payé correspond à un taux de 3,98% majoré lorsque l'inflation est supérieure à 2,05% et minoré lorsque l'euribor est inférieur à 3,50%. Le taux est plafonné à 6,47% et peut diminuer jusqu'à 3,23%.

Par rapport à 2019, la résiliation d'un swap a permis de ne plus avoir d'emprunt classé B1 et une opération de refinancement à taux fixe a permis de réduire de manière significative l'encours de prêts classé en B2. Cette opération conduite en 2020 s'inscrit dans la stratégie financière conduite par la ville, à savoir, sécuriser le risque de taux.

La ville de Laval compte onze organismes créanciers concentrés principalement sur quatre organismes :

- la Caisse Française de Financement Local (23%),
- le Crédit Agricole (18%),
- le Crédit Mutuel (18%),
- la Caisse des Dépôts et Consignation (13%).



A l'exception d'un prêt de la caisse d'allocations familiales, un seul prêt a été contracté pour le financement des investissements auprès de Rivage Investment pour un montant de 3,5 M€ sur une durée de 15 ans à taux fixe de 1,28%.

CARACTERISTIQUES DES EMPRUNTS ENCAISSES EN 2020					
ORGANISME	MONTANT	DUREE	TAUX	CLST	AFFECTATION
RIVAGE INVESTMENT	3 500 m€	15 ANS	FIXE : 1,28%	A1	NON AFFECTEE
CAF53	10 m€	8 ANS	FIXE : 0,00%	A1	DIVERS PROJETS
CAFFIL	1 203 m€	12 ANS	FIXE : 0,15%	A1	PENALITEES CAPITALISEES

Deux opérations de refinancement se sont concrétisées en 2020. La première s'est conclue à la fin de l'année 2019 et s'est réalisée à l'été 2020. Elle avait vocation à sortir d'un produit classé B2. La seconde, s'est réalisée à l'automne 2020 et avait vocation à revoir le profil, défavorable, de remboursement de la dette, suivant les recommandations de la Trésorerie.

REFINANCEMENTS REALISES EN 2020							
TYPE	ORGANISME	MONTANT	DUREE*	TAUX	CLST	IRA IRA CAPITALISEES	IRA FINANCEES DANS LES INTERETS
PRET REFINANCE	CAFFIL	3 250	7 ANS	INFLATION + 3,44%	B2	449	250 199
PRET DE REFINANCEMENT	CAFFIL	3 500	7 ANS	FIXE : 2,00%	A1		
PRET REFINANCE	CAFFIL	3 500	7 ANS	FIXE : 2,00%	A1	218	189 29
PRET REFINANCE	CAFFIL	3 604	4 ANS	FIXE : 2,40%	A1	224	194 30
PRET REFINANCE	CAFFIL	4 550	9 ANS	FIXE : 2,45%	A1	656	569 87
PRET DE REFINANCEMENT	CAFFIL	12 607	12 ANS	FIXE : 0,15%	A1		

3. LES INDICATEURS DE GESTION

3.1. Les soldes intermédiaires de gestion

L'évaluation de la santé financière d'une collectivité repose sur quatre soldes intermédiaires de gestion³ :

- L'excédent brut courant qui correspond à la différence entre les produits et les charges de fonctionnement courant ;
- L'excédent de gestion qui correspond à la différence entre les produits et les charges de fonctionnement, hors intérêt. Par rapport à l'excédent brut courant, il tient compte de l'exceptionnel ;
- La capacité d'autofinancement (CAF) brute qui correspond à la différence entre les produits et charges de fonctionnement. Par rapport à l'excédent de gestion, elle tient compte des intérêts de la dette,
- La capacité d'autofinancement nette qui correspond à la CAF brute réduit du remboursement en capital de la dette. Elle correspond à ce qui peut être affecté au financement des investissements.

En 2020, les recettes réelles de fonctionnement de 62,3M€ ont diminué (-1,3%). La crise sanitaire a eu un impact sur les recettes des services (-0,85M€) et le versement en 2019 d'un fonds de concours en fonctionnement n'a pas été reconduit (-0,6M€) dans la mesure où cela était contraire aux règles de bonne gestion.

Dans un même temps, les dépenses de fonctionnement de 54,4M€ ont-elles aussi diminué (-1.1%) par rapport à 2019. Même si la crise sanitaire a permis de générer des économies, la collectivité a été en première ligne en cette période de pandémie et elle a constitué une provision pour les plus-values réalisées dans le quartier Ferrié (0,68 M€).

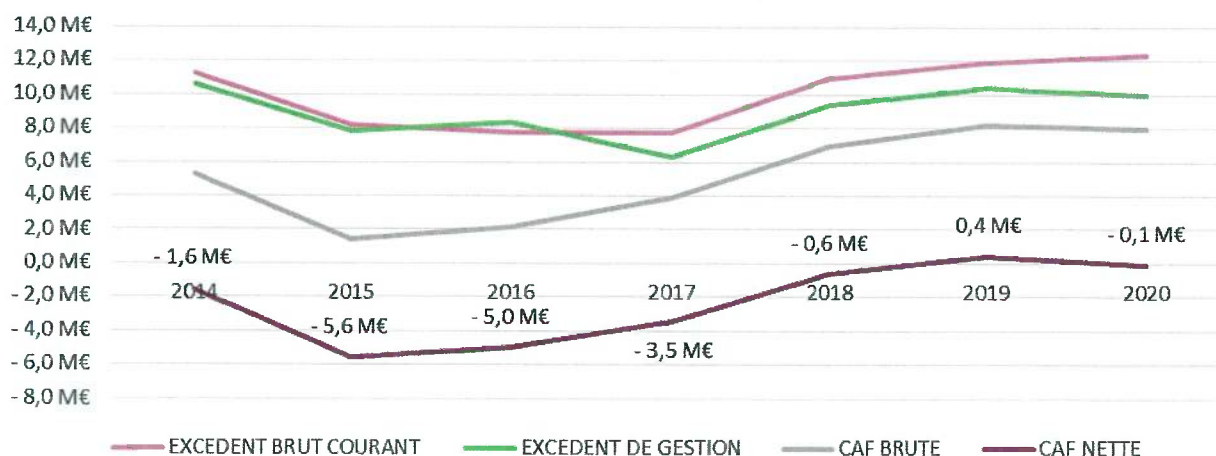
En 2020, la CAF brute de 8M€ couvre juste le remboursement du capital de la dette (8,1M€). Mais elle ne participe pas au financement des investissements qui est assuré pour partie par l'emprunt, les ressources d'investissement externes et les ventes immobilières.

Le montant de CAF brute pour Laval est en 2020 de 152€ par habitant alors que la strate nationale affiche 217€ par habitant

Le montant de la CAF nette pour Laval est de -0,1M€ quand le montant de la strate par habitant est de 84€/hab.

³ Contrairement aux données de la direction départementale des finances publiques, il est tenu compte des provisions et des reprises sur provision.

Soldes intermédiaires de gestion



3.2. La capacité de désendettement

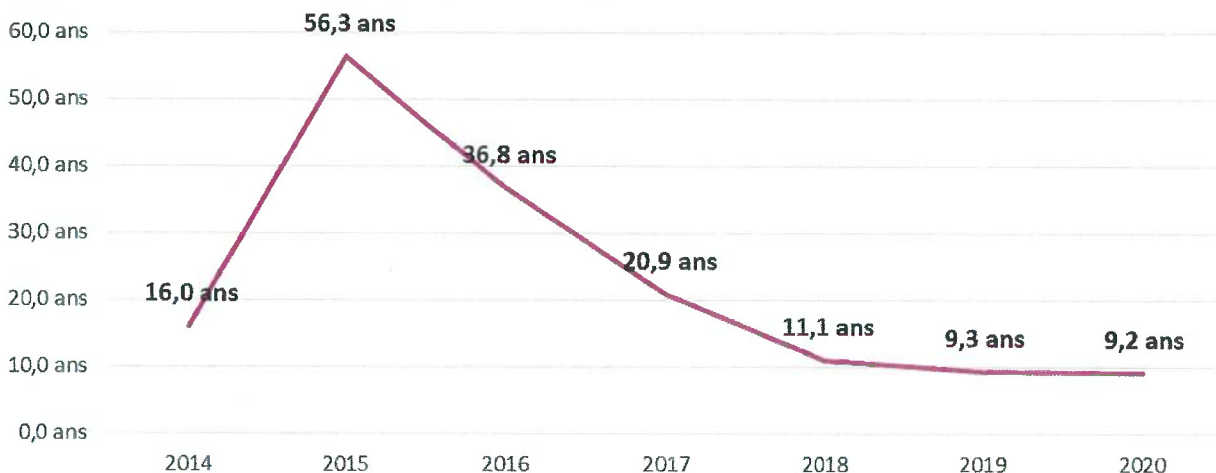
La capacité de désendettement correspond au nombre d'année que mettrait la collectivité à se désendetter totalement si elle consacrait l'intégralité de sa CAF brute au remboursement de la dette.

Une durée inférieure à 8 ans témoigne d'une bonne gestion. Au-delà, il existe deux seuils d'alerte à savoir 10 ans puis 15 ans.

Depuis 2015, Laval se situait très largement au-delà des 15 années jusqu'en 2017 inclus. Ce ratio dégradé, ainsi que la forte rigidité des dépenses et une CAF nette négative avait conduit à l'intégration de la ville de Laval dans le réseau d'alerte. Ce ratio est passé en dessous du seuil des 15 ans en 2018 puis 10 ans en 2019. Ce ratio s'est très légèrement amélioré en 2020 en se fixant à 9,2 ans.

Même si l'amélioration de la CAF brute fait diminuer le ratio de capacité de désendettement, il reste nettement supérieur à la moyenne nationale de 6,2 ans. Cet indicateur traduit un endettement fort pour la ville.

Capacité de désendettement



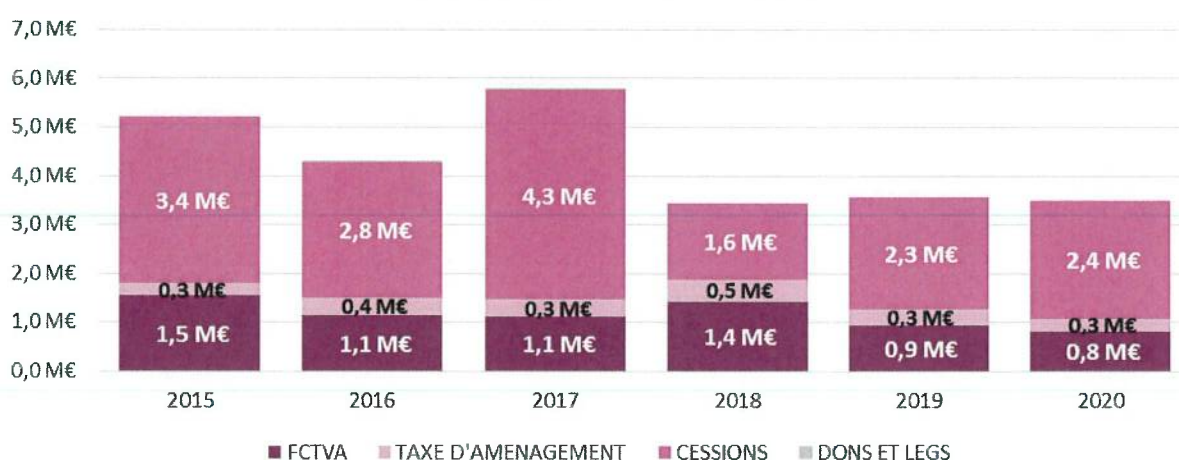
4. LA SECTION D'INVESTISSEMENTS

4.1. Les ressources propres d'investissement (RPI)

Les ressources propres d'investissement sont des recettes de la section d'investissement, qui lorsque la CAF nette est négative, peuvent servir au remboursement en capital de la dette.

Elles se composent essentiellement du fonds de compensation de TVA (FCTVA), de la taxe d'aménagement et des cessions. Le FCTVA correspond au reversement de la part de TVA française acquittée sur les investissements réalisés l'année précédente. Il dépend donc du niveau des investissements réalisés et de leur nature. En 2020, elles se sont situées à 3,49 M€, niveau comparable à 2019, une légère progression des cessions ayant compensé la baisse du FCTVA. Les principales cessions réalisées ont été un terrain à Grenoux (0,8 M€), un terrain situé rue Ambroise Paré (0,44 M€), un terrain rue Renaise (0,38 M€) et un terrain rue Hébert (0,3 M€).

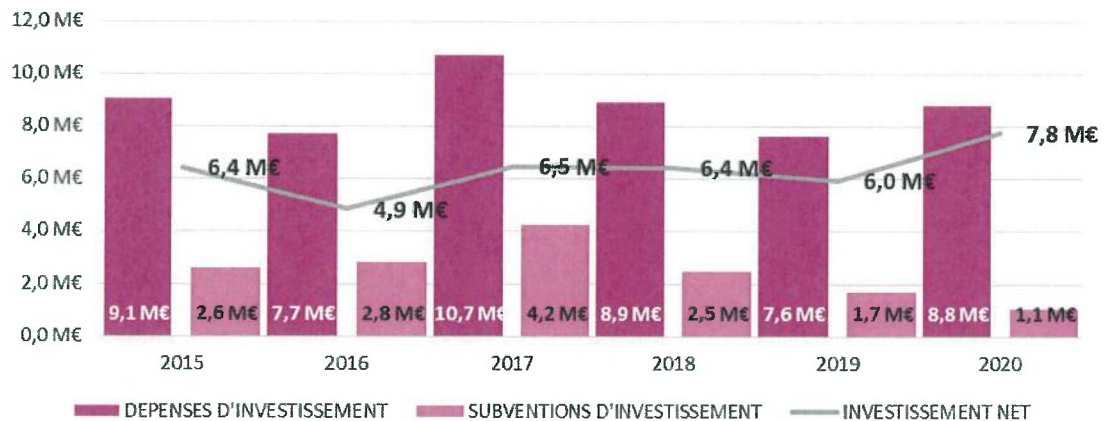
Les ressources propres d'investissement



4.2. Les investissements

En 2020, les dépenses d'investissements payées se sont élevées à 8,82 M€, soit à un niveau supérieur à 2019 (7,64 M€) permis par le complément apporté au budget supplémentaire de 2020 (2,9 M€). Les subventions d'investissement perçues se sont élevées à 1,06 M€ soit une dépense nette de 7,76 M€. Par rapport aux autres communes de la strate, ce niveau d'investissement est nettement inférieur puisqu'il représente 206 € par habitant pour Laval contre 359 € par habitant pour la moyenne de la strate. Le niveau d'investissement de Laval représente donc 57% de celui de sa strate démographique. De plus, le taux de mandatement des dépenses est extrêmement faible (61%) ce qui est récurrent à la ville et avait été pointé par la chambre régionale des comptes.

Les investissements



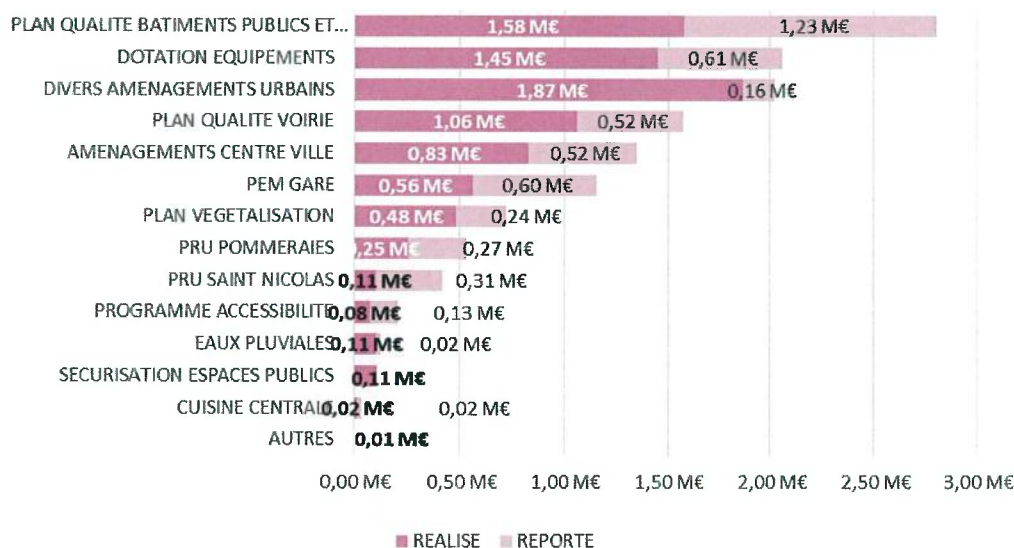
Hors valorisation des travaux en régie, les opérations d'équipements engagées se sont élevées à 13,13 M€ dont 8,50 M€ ont été mandatés.

Les principales opérations ont été les plans qualité bâtiments publics et transition énergétique (2,81 M€ d'engagé) au sein desquels on retrouve 0,84 M€ pour les gymnases, 0,40 M€ pour les monuments historiques, 0,28 M€ pour le centre administratif, 0,25 M€ pour le restaurant scolaire de la Senelle, 0,22 M€ pour les écoles primaires et 0,20 M€ pour les maisons de quartier.

La dotation équipement représente en engagement de 2,06 M€ dont 0,88 M€ pour les véhicules, 0,51 M€ de matériels et logiciels informatique, 0,11 M€ pour le matériel des restaurants scolaires.

Au titre des aménagements urbains, on peut citer 1,62 M€ pour l'acquisition du terrain de Beauregard auprès du budget annexe, 1,57 M€ pour l'aménagement du centre-ville dont 1 M€ pour des acquisitions immobilières, 1,16 M€ pour l'aménagement de la gare, 0,53 M€ pour le PRU des Pommerais et 0,42 M€ pour le PRU Saint Nicolas.

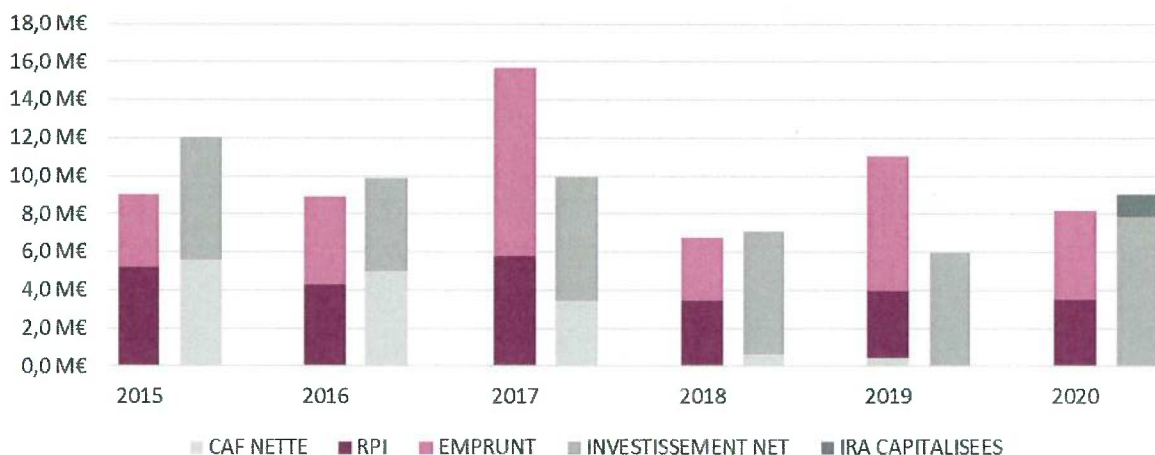
Le terrain de Beauregard a été acheté en février 2008 pour 1,46 M€. Il n'a depuis jamais fait l'objet d'un projet de lotissement. Au coût d'acquisition se sont ajoutés 0,15 M€ de frais financiers pour l'emprunt initialement contracté et remboursé en 2012. Le juge des comptes avait pointé que ce budget de lotissement présente, depuis plusieurs exercices, un déficit de 1,62 M€ qui n'était pas destiné à l'aménagement d'un lotissement. Afin de sécuriser les comptes, et conformément aux engagements pris devant les Lavallois, il a été, en 2020, par le budget supplémentaire, réintégré dans le budget principal pour un montant de 1,62 M€. La cession de l'ancienne caserne Corbineau au prix net vendeur hors taxe de 1,95 M€ permettra l'année prochaine de compenser cette acquisition.



4.3. Le financement des investissements

En 2020, les emprunts et ressources propres d'investissement se sont élevés à 8,20 M€ et ont servi à financer le déficit de CAF nette et les investissements nets pour un total de 9,05 M€. Il en ressort une utilisation de l'excédent global de clôture des années antérieures à hauteur de 0,85 M€.

Financement de l'investissement



5. SYNTHÈSE

L'année 2020 a été marquée par une crise sanitaire sans précédent face à laquelle la ville a pris ses responsabilités pour maintenir le fonctionnement de ces services publics, soutenir les familles en difficulté, venir en aide aux commerçants, distribuer des masques aux enfants et ouvert un centre de vaccination.

La pandémie a également eu pour conséquence la fermeture de certains équipements et le ralentissement de certaines activités municipales.

Au global, la crise s'est ainsi traduite par une baisse des dépenses de 0,5 M€.

DEPENSES	2020
CHAPITRE 011 - CHARGES A CARACTERE GENERAL	-200
RESTAURATION SCOLAIRE	-130
PRODUITS D'HYGIENE	160
PRESTATION NETTOYAGE ESPACE PUBLICS	37
MASQUES ENFANTS SCOLARISES	33
ENERGIES	-230
FORMATIONS ET DEPLACEMENT	-70
CHAPITRE 012 - DEPENSES DE PERSONNEL	-497
PRIME SPECIAL COVID	103
BAISSE ACTIVITE LIEE AU COVID19	-530
REPAS DES AGENTS	-70
CHAPITRE 65 - AUTRES CHARGES DE GESTION COUR.	139
AIDE AUX FAMILLES	125
SUBVENTIONS COMPLEMENTAIRES ACTION SOCIALE	14
CHAPITRE 67 - CHARGES EXCEPTIONNELLES	26
GRATUITE TERRASSES 2019	26
STATIONNEMENT PARKINGS	
TOTAL DEPENSES DE FONCTIONNEMENT	-532

En parallèle, la crise a également eu un impact fort sur les recettes de la collectivité dans le domaine périscolaire, extrascolaire, la petite enfance et le stationnement pour un total de 1 M€.

RECETTES	2020
CHAPITRE 70 - PRODUIT DES SERVICES	-854
RESTAURATION SCOLAIRE	-320
ALSH	-84
ACTIVITES PERISCOLAIRES	-63
STATIONNEMENT	-184
REMBOURSEMENT ACTIVITES MAISONS DE QUARTIER	-15
PARTICIPATION FAMILLES PETITE ENFANCE	-188
CHAPITRE 73 - IMPOTS ET TAXES	-51
GRATUITE TERRASSES 2020	-27
DOTATION DE SOLIDARITE COMMUNAUTAIRE	
CHAPITRE 74 - DOTATION & SUBVENTIONS	-71
PARTICIPATION CAF PETITE ENFANCE	-26
PARTICIPATION CD53 & REGION POUR LES GYMNASES	-45
TOTAL RECETTES DE FONCTIONNEMENT	-976

L'impact de la crise sanitaire sur les comptes de l'année 2020 est donc de 0,5 M€ ce qui n'a pas été négligeable pour la collectivité qui présente toujours une situation financière fragile. Il pourrait être plus important encore en 2021 selon l'évolution de la crise sanitaire et la prise en charge ou non des surcoûts, notamment du centre de vaccination, par les partenaires de la collectivité.

En résumé, l'endettement de la ville reste très élevé au regard de ses recettes de fonctionnement. L'encours de dette représente 121% des recettes de fonctionnement contre 84% au niveau national pour les communes comparables. Par ailleurs, la collectivité est toujours dans l'incapacité de dégager de l'autofinancement pour financer ses investissements, quand bien même les difficultés à pourvoir les postes vacants améliorent artificiellement sa situation. La collectivité présente toujours un niveau d'investissement très faible (57% de l'investissement moyen des communes comparables) qui ne lui permet pas d'entretenir un patrimoine par ailleurs vieillissant. Le redressement des finances municipales, au prix d'une gestion financière très rigoureuse, demandera encore quelques années.

6. LE BUDGET PARKING

En 2020, la progression de la redevance du délégataire conjoint à une stabilité de l'annuité de dette ont permis de diminuer très légèrement la subvention d'équilibre versée par le budget principal, laquelle est passée de 0,36 M€ à 0,33 M€. A compter de cette année, le remboursement en capital de la dette est devenu supérieur aux dotations aux amortissements qui contraignait précédemment à dégager une CAF nette qui venait alimenter l'excédent global de clôture.

<i>en milliers d'euro</i>	2015	2016	2017	2018	2019	2020
<i>Produits d'exploitation</i>	0	0	0	0	0	0
+ <i>Subvention d'exploitation</i>	572	475	407	336	359	329
+ <i>Redevance concessionnaire</i>	11	54	114	173	141	160
= Produits fonctionnement courant	583	529	521	509	500	489
- Charges fonctionnement courant	0	0	0	0	0	0
= Excédent brut courant	583	529	521	509	500	489
+ Produits exceptionnels	0	0	0	0	0	0
- Dépenses exceptionnelles	37	0	0	0	0	0
= Excédent de gestion	546	529	521	509	500	489
- Intérêts de la dette	237	220	211	200	191	176
= CAF brute	309	309	310	309	309	313
- Remboursement de capital	247	259	272	285	298	313
= CAF nette	62	50	38	25	11	0

7. LE BUDGET BEAUREGARD

En 2020, la ville de Laval a profité des excédents budgétaires de l'année 2019 pour racheter le terrain de Beauregard à son budget annexe. Il s'en est suivi une clôture de ce budget (voir plus haut)

REPUBLIQUE FRANÇAISE

VILLE - VILLE DE LAVAL (1)
AGREGE AU BUDGET PRINCIPAL DE (2)

Numéro SIRET : 21530130000012

POSTE COMPTABLE : TRESORERIE DU PAYS DE LAVAL

M 14

Compte administratif
voté par nature

BUDGET : LAVAL (3)

ANNEE 2020

(1) Indiquer la nature juridique et le nom de la collectivité ou de l'établissement (commune, CCAS, EPCI, syndicat mixte, etc).

(2) A renseigner uniquement pour les budgets annexes.

(3) Indiquer le budget concerné : budget principal ou libellé du budget annexe.

Sommaire

I - Informations générales (5)

A - Informations statistiques, fiscales et financières	4
B - Modalités de vote du budget	5

II - Présentation générale du budget

A1 - Vue d'ensemble - Exécution du budget et détail des restes à réaliser	6
A2 - Vue d'ensemble - Section de fonctionnement - Chapitres	8
A3 - Vue d'ensemble - Section d'investissement - Chapitres	9
B1 - Balance générale du budget - Dépenses	11
B2 - Balance générale du budget - Recettes	12

III - Vote du budget

A1 - Section de fonctionnement - Détail des dépenses	13
A2 - Section de fonctionnement - Détail des recettes	16
B1 - Section d'investissement - Détail des dépenses	18
B2 - Section d'investissement - Détail des recettes	20
B3 - Opérations d'équipement - Détail des chapitres et articles	22

IV - Annexes (6)

A - Eléments du bilan

A1 - Présentation croisée par fonction (1)	44
A1.1 - Présentation croisée par fonction - Détail fonctionnement	56
A1.2 - Présentation croisée par fonction - Détail investissement	100
A2.1 - Etat de la dette - Détail des crédits de trésorerie	138
A2.2 - Etat de la dette - Répartition par nature de dette	139
A2.3 - Etat de la dette - Répartition des emprunts par structure de taux	147
A2.4 - Etat de la dette - Typologie de la répartition de l'encours	149
A2.5 - Etat de la dette - Détail des opérations de couverture	150
A2.6 - Etat de la dette - Remboursement anticipé d'un emprunt avec refinancement	152
A2.7 - Etat de la dette - Emprunts renégociés au cours de l'année N	Sans Objet
A2.8 - Etat de la dette - Dette pour financer l'emprunt d'un autre organisme	Sans Objet
A2.9 - Etat de la dette - Autres dettes	Sans Objet
A3 - Méthodes utilisées pour les amortissements	154
A4 - Etat des provisions	155
A5 - Etalement des provisions	Sans Objet
A6.1 - Equilibre des opérations financières - Dépenses	156
A6.2 - Equilibre des opérations financières - Recettes	157
A7.1.1 - Etats des dépenses et recettes des services d'eau et d'assainissement - Fonctionnement (2)	Sans Objet
A7.1.2 - Etats des dépenses et recettes des services d'eau et d'assainissement - Investissement (2)	Sans Objet
A7.2.1 - Etats des dépenses et recettes des services assujettis à la TVA - Fonctionnement (3)	159
A7.2.2 - Etats des dépenses et recettes des services assujettis à la TVA - Investissement (3)	171
A7.3.1 - Etats de la répartition de la TEOM - Fonctionnement (4)	Sans Objet
A7.3.2 - Etats de la répartition de la TEOM - Investissement (4)	Sans Objet
A7.4.1 - Etat de ventilation des dépenses liées à la gestion de la crise sanitaire du COVID-19 - Fonctionnement	Sans Objet
A7.4.2 - Etat de ventilation des dépenses liées à la gestion de la crise sanitaire du COVID-19 - Investissement	Sans Objet
A8 - Etat des charges transférées	183
A9 - Détail des opérations pour le compte de tiers	Sans Objet
A10.1 - Variation du patrimoine (article R. 2313-3 du CGCT) - Entrées	184
A10.2 - Variation du patrimoine (article R. 2313-3 du CGCT) - Sorties	193
A10.3 - Opérations liées aux cessions	200
A10.4 - Variation du patrimoine (article L. 300-5 du code de l'urbanisme) - Entrées	201
A10.5 - Variation du patrimoine (article L. 300-5 du code de l'urbanisme) - Sorties	203
A11 - Etat des travaux en régie	204
A12 - Emploi des crédits communautaires dans le cadre de la subvention globale	Sans Objet

B - Engagements hors bilan

B1.1 - Etat des emprunts garantis par la commune ou l'établissement	206
B1.2 - Calcul du ratio d'endettement relatif aux garanties d'emprunt	215
B1.3 - Etat des contrats de crédit-bail	Sans Objet
B1.4 - Etat des contrats de partenariat public-privé	Sans Objet
B1.5 - Etat des autres engagements donnés	216
B1.6 - Etat des engagements reçus	217
B1.7 - Liste des concours attribués à des tiers en nature ou en subventions	218

B2.1 - Etat des autorisations de programme et des crédits de paiement afférents	225
B2.2 - Etat des autorisations d'engagement et des crédits de paiement afférents	Sans Objet
B3 - Emploi des recettes grevées d'une affectation spéciale	Sans Objet
C - Autres éléments d'informations	
C1.1 - Etat du personnel	226
C1.2 - Actions de formation des élus	232
C2 - Liste des organismes dans lesquels a été pris un engagement financier	233
C3.1 - Liste des organismes de regroupement auxquels adhère la commune ou l'établissement	237
C3.2 - Liste des établissements publics créés	238
C3.3 - Liste des services individualisés dans un budget annexe	239
C3.4 - Liste des services assujettis à la TVA et non érigés en budget annexe	Sans Objet
C3.5 - Présentation agrégée du budget principal et des budgets annexes	240
C3.6 - Identification des flux croisés	Sans Objet
D - Décision en matière de taux de contributions directes - Arrêté et signatures	
D1 - Décision en matière de taux de contributions directes	242
D2 - Arrêté et signatures	243

(1) Cette présentation est obligatoire pour les communes de 3 500 habitants et plus (art. L. 2312-3 du CGCT), les groupements comprenant au moins une commune de 3 500 habitants et plus (art. R. 5211-14 du CGCT) et leurs établissements publics. Il n'a cependant pas à être produit par les services à activité unique érigés en établissement public ou budget annexe. Les autres communes et établissements peuvent les présenter de manière facultative.

(2) Cet état ne peut être produit que par les communes dont la population est inférieure à 500 habitants qui gèrent les services de distribution de l'eau potable et d'assainissement sous forme de régie simple sans budget annexe (article L. 2221-11 du CGCT).

(3) Cf. article R. 2313-3 du CCGT.

(4) Cet état est obligatoirement produit par les communes et groupements de communes de 10 000 habitants et plus ayant institué la TEOM et assurant au moins la collecte des déchets ménagers.

(5) Les associations syndicales autorisées doivent utiliser leur état particulier « Informations générales » annexé à l'arrêté n° NOR : INTB1237402A, relatif au cadre budgétaire et comptable applicable aux associations syndicales autorisées.

(6) Les associations syndicales autorisées remplissent et joignent uniquement les états qui les concernent au titre de l'exercice et au titre du détail des comptes de bilan.

Préciser, pour chaque annexe, si l'état est sans objet le cas échéant.

Code INSEE 53130	VILLE DE LAVAL LAVAL	CA 2020
---------------------	-------------------------	------------

I – INFORMATIONS GENERALES	I
INFORMATIONS STATISTIQUES, FISCALES ET FINANCIERES	A

Informations statistiques	Valeurs
Population totale (colonne h du recensement INSEE) :	52 284
Nombre de résidences secondaires (article R. 2313-1 <i>in fine</i>) :	687
Nom de l'EPCI à fiscalité propre auquel la commune adhère :	
LAVAL AGGLOMERATION	

Potentiel fiscal et financier (1)		Valeurs par hab. (population DGF)	Moyennes nationales du potentiel financier par habitants de la strate
Fiscal	Financier		
49 532 228	57 011 959	1 074.258239	1 306.65555

Informations financières – ratios (2)		Valeurs	Moyennes nationales de la strate (3) DGCL 2018
1	Dépenses réelles de fonctionnement/population	1 106.59	1 323
2	Produit des impositions directes/population	584.61	676
3	Recettes réelles de fonctionnement/population	1 274.30	1542
4	Dépenses d'équipement brut/population	154.15	332
5	Encours de dette/population	1 393.85	1410
6	DGF/population	198.79	213
7	Dépenses de personnel/dépenses réelles de fonctionnement (2)	58.13%	61.00%
8	Dépenses de fonct. et remb. dette en capital/recettes réelles de fonct. (2)	99.02%	94.5%
9	Dépenses d'équipement brut/recettes réelles de fonctionnement (2)	12.10%	21.5%
10	Encours de la dette/recettes réelles de fonctionnement (2)	109.38%	91.5%

Dans l'ensemble des tableaux, les cases grisées ne doivent pas être remplies.

(1) Il s'agit du potentiel fiscal et du potentiel financier définis à l'article L. 2334-4 du code général des collectivités territoriales qui figurent sur la fiche de répartition de la DGF de l'exercice N-1 établie sur la base des informations N-2 (transmise par les services préfectoraux).

(2) Les ratios 1 à 6 sont obligatoires pour les communes de 3 500 habitants et plus et leurs établissements publics administratifs ainsi que pour les EPCI dotés d'une fiscalité propre comprenant au moins une commune de 3 500 habitants et plus.

Les ratios 7 à 10 sont obligatoires pour les communes de 10 000 habitants et plus et leurs établissements publics administratifs ainsi que pour les EPCI dotés d'une fiscalité propre comprenant au moins une commune de 10 000 habitants et plus (cf. articles L. 2313-1, L. 2313-2, R. 2313-1, R. 2313-2 et R. 5211-15 du CGCT). Pour les caisses des écoles, les EPCI non dotés d'une fiscalité propre et les syndicats mixtes associant exclusivement des communes et des EPCI, il conviendra d'appliquer les ratios prévus respectivement par les articles R. 2313-7, R. 5211-15 et R. 5711-3 du CGCT.

(3) Il convient d'indiquer les moyennes de la catégorie de l'organisme en cause (commune, communauté urbaine, communauté d'agglomération, ...) et les sources d'où sont tirées les informations (statistiques de la direction générale des collectivités locales ou de la direction générale de la comptabilité publique). Il s'agit des moyennes de la dernière année connue.

I – INFORMATIONS GENERALES	I
MODALITES DE VOTE DU BUDGET	B

POUR MEMOIRE⁽¹⁾

I – L'assemblée délibérante a voté le présent budget par nature :

- au niveau (2) du chapitre pour la section de fonctionnement.
- au niveau (2) du chapitre pour la section d'investissement.
 - avec (3) les chapitres « opérations d'équipement » de l'état III B 3.
 - avec (4) vote formel sur chacun des chapitres.

La liste des articles spécialisés sur lesquels l'ordonnateur ne peut procéder à des virements d'article à article est la suivante :

II – En l'absence de mention au paragraphe I ci-dessus, le budget est réputé voté par chapitre, et, en section d'investissement, sans chapitre de dépense « opération d'équipement ».

III – Les provisions sont (5) semi-budgétaires (pas d'inscriptions en recettes de la section d'investissement) .

(1) Rappeler les modalités relatives au vote du budget.

(2) A compléter par « du chapitre » ou « de l'article ».

(3) Indiquer « avec » ou « sans » les chapitres opérations d'équipement.

(4) Indiquer « avec » ou « sans » vote formel.

(5) A compléter par un seul des deux choix suivants :

- semi-budgétaires (pas d'inscription en recette de la section d'investissement),
- budgétaires (délibération n° du).

II – PRESENTATION GENERALE DU BUDGET	II
VUE D'ENSEMBLE	A1

EXECUTION DU BUDGET

		DEPENSES		RECETTES	
REALISATIONS DE L'EXERCICE (mandats et titres)	Section de fonctionnement	A	62 346 408,21	G	67 234 344,94
	Section d'investissement	B	33 859 119,78	H	35 295 628,69

+

+

REPORTS DE L'EXERCICE N-1	Report en section de fonctionnement (002)	C	0,00 (si déficit)	I	4 631 544,40 (si excédent)
	Report en section d'investissement (001)	D	2 746 777,78 (si déficit)	J	0,00 (si excédent)

=

=

TOTAL (réalisations + reports)	= A+B+C+D	98 952 305,77	= G+H+I+J	107 161 518,03
-----------------------------------	-----------	---------------	-----------	----------------

RESTES A REALISER A REPORTER EN N+1 (1)	Section de fonctionnement	E	254 332,24	K	0,00
	Section d'investissement	F	4 649 650,39	L	955 959,00
	TOTAL des restes à réaliser à reporter en N+1	= E+F	4 903 982,63	= K+L	955 959,00

RESULTAT CUMULE	Section de fonctionnement	= A+C+E	62 600 740,45	= G+I+K	71 865 889,34
	Section d'investissement	= B+D+F	41 255 547,95	= H+J+L	36 251 587,69
	TOTAL CUMULE	= A+B+C+D+E+F	103 856 288,40	= G+H+I+J+K+L	108 117 477,03

DETAIL DES RESTES A REALISER

Chap.	Libellé	Dépenses engagées non mandatées	Titres restant à émettre		
TOTAL DE LA SECTION DE FONCTIONNEMENT		E	254 332,24	K	0,00
011	Charges à caractère général	254 332,24			
012	Charges de personnel, frais assimilés	0,00			
014	Atténuations de produits	0,00			
65	Autres charges de gestion courante	0,00			
656	Frais fonctionnement des groupes d'élus	0,00			
66	Charges financières	0,00			
67	Charges exceptionnelles	0,00			
70	Produits services, domaine et ventes div				0,00
73	Impôts et taxes				0,00
74	Dotations et participations				0,00
75	Autres produits de gestion courante				0,00
013	Atténuations de charges				0,00
76	Produits financiers				0,00
77	Produits exceptionnels				0,00
TOTAL DE LA SECTION D'INVESTISSEMENT		F	4 649 650,39	L	955 959,00
010	Stocks (4)	0,00			0,00
024	Produits des cessions d'immobilisations				0,00
10	Dotations, fonds divers et réserves	20 000,00			0,00
13	Subventions d'investissement	0,00			955 959,00
16	Emprunts et dettes assimilées	0,00			0,00
18	Compte de liaison : affectat° (BA,régie) (6)	0,00			0,00
20	Immobilisations incorporelles	0,00			0,00
204	Subventions d'équipement versées	0,00			0,00

VILLE DE LAVAL - LAVAL - CA - 2020

Chap.	Libellé	Dépenses engagées non mandatées	Titres restant à émettre
21	Immobilisations corporelles	0,00	0,00
22	Immobilisations reçues en affectation (5)	0,00	0,00
23	Immobilisations en cours	0,00	0,00
5001	Opération d'équipement n° 5001	515 824,70	
5002	Opération d'équipement n° 5002	241 388,75	
5003	Opération d'équipement n° 5003	203 923,92	
5004	Opération d'équipement n° 5004	236 597,04	
5005	Opération d'équipement n° 5005	155 053,23	
5006	Opération d'équipement n° 5006	160 638,24	
5007	Opération d'équipement n° 5007	444 895,47	
5008	Opération d'équipement n° 5008	131 074,91	
5009	Opération d'équipement n° 5009	613 090,24	
5010	Opération d'équipement n° 5010	155 003,76	
5011	Opération d'équipement n° 5011	521 960,40	
5012	Opération d'équipement n° 5012	311 285,10	
5014	Opération d'équipement n° 5014	600 000,00	
5025	Opération d'équipement n° 5025	273 157,79	
5027	Opération d'équipement n° 5027	25 715,45	
5028	Opération d'équipement n° 5028	20 800,00	
5100	Opération d'équipement n° 5100	19 241,39	
26	Participat° et créances rattachées	0,00	0,00
27	Autres immobilisations financières	0,00	0,00

(1) Les restes à réaliser de la section de fonctionnement correspondent en dépenses, aux dépenses engagées non mandatées et non rattachées telles qu'elles ressortent de la comptabilité des engagements et en recettes, aux recettes certaines n'ayant pas donné lieu à l'émission d'un titre et non rattachées (R. 2311-11 du CGCT).

Les restes à réaliser de la section d'investissement correspondent en dépenses, aux dépenses engagées non mandatées au 31/12 de l'exercice précédent telles qu'elles ressortent de la comptabilité des engagements et aux recettes certaines n'ayant pas donné lieu à l'émission d'un titre au 31/12 de l'exercice précédent (R. 2311-11 du CGCT).

(2) Le chapitre 45 doit être détaillé conformément au plan de compte, tant en dépenses qu'en recettes.

II - PRESENTATION GENERALE DU BUDGET	II
SECTION DE FONCTIONNEMENT – CHAPITRES	A2

DEPENSES DE FONCTIONNEMENT

Chap.	Libellé	Crédits ouverts (BP+DM+RAR N-1)	Crédits employés (ou restant à employer)			Crédits annulés
			Mandats émis	Charg. rattachées	Restes à réaliser au 31/12	
011	Charges à caractère général	11 638 429,40	9 542 590,06	237 994,35	254 332,24	1 603 512,75
012	Charges de personnel, frais assimilés	34 835 000,00	33 632 571,23	1 140,41	0,00	1 201 288,36
014	Atténuations de produits	61 000,00	60 157,00	0,00	0,00	843,00
65	Autres charges de gestion courante	6 740 500,00	6 622 373,42	0,00	0,00	118 126,58
656	Frais fonctionnement des groupes d'élus	0,00	0,00	0,00	0,00	0,00
Total des dépenses de gestion courante		53 274 929,40	49 857 691,71	239 134,76	254 332,24	2 923 770,69
66	Charges financières	4 610 000,00	3 812 068,54	563 157,04	0,00	234 774,42
67	Charges exceptionnelles	2 949 115,00	2 875 876,95	0,00	0,00	73 238,05
68	Dotations provisions semi-budgétaires (1)	772 000,00	766 221,29			5 778,71
022	Dépenses imprévues	0,00				
Total des dépenses réelles de fonctionnement		61 606 044,40	57 311 858,49	802 291,80	254 332,24	3 237 561,87
023	Virement à la section d'investissement (2)	7 264 000,00				
042	Opérat° ordre transfert entre sections (2)	1 956 000,00	3 888 257,92			-1 932 257,92
043	Opérat° ordre intérieur de la section (2)	400 000,00	344 000,00			56 000,00
Total des dépenses d'ordre de fonctionnement		9 620 000,00	4 232 257,92			5 387 742,08
TOTAL		71 226 044,40	61 544 116,41	802 291,80	254 332,24	8 625 303,95
Pour information		(3) 0,00				
D 002 Déficit de fonctionnement reporté de N-1						

RECETTES DE FONCTIONNEMENT

Chap.	Libellé	Crédits ouverts (BP+DM+RAR N-1)	Crédits employés (ou restant à employer)			Crédits annulés
			Titres émis	Prod. rattachées	Restes à réaliser au 31/12	
013	Atténuations de charges	193 000,00	165 405,89	0,00	0,00	27 594,11
70	Produits services, domaine et ventes div	6 356 000,00	6 119 700,97	0,00	0,00	236 299,03
73	Impôts et taxes	37 837 000,00	37 916 997,73	480 000,00	0,00	-559 997,73
74	Dotations et participations	17 129 500,00	17 013 226,17	0,00	0,00	116 273,83
75	Autres produits de gestion courante	490 000,00	450 044,32	0,00	0,00	39 955,68
Total des recettes de gestion courante		62 005 500,00	61 665 375,08	480 000,00	0,00	-139 875,08
76	Produits financiers	68 000,00	44 184,46	23 581,73	0,00	233,81
77	Produits exceptionnels	10 000,00	2 085 007,06	0,00	0,00	-2 075 007,06
78	Reprises provisions semi-budgétaires (1)	2 328 000,00	2 327 489,97			510,03
Total des recettes réelles de fonctionnement		64 411 500,00	66 122 056,57	503 581,73	0,00	-2 214 138,30
042	Opérat° ordre transfert entre sections (2)	1 783 000,00	264 706,64			1 518 293,36
043	Opérat° ordre intérieur de la section (2)	400 000,00	344 000,00			56 000,00
Total des recettes d'ordre de fonctionnement		2 183 000,00	608 706,64			1 574 293,36
TOTAL		66 594 500,00	66 730 763,21	503 581,73	0,00	-639 844,94
Pour information		(3) 4 631 544,40				
R 002 Excédent de fonctionnement reporté de N-1						

(1) Si la commune ou l'établissement applique le régime des provisions semi-budgétaires.

(2) DF 023 = RI 021 ; DI 040 = RF 042 ; RI 040 = DF 042 ; DI 041 = RI 041 ; DF 043 = RF 043.

(3) Les lignes de report ne font pas l'objet d'émission de mandat ou de titre (inscrire le montant reporté).

II – PRESENTATION GENERALE DU BUDGET	II
SECTION D'INVESTISSEMENT – CHAPITRES	A3

DEPENSES D'INVESTISSEMENT

Chap.	Libellé	Crédits ouverts (BP+DM+RAR N-1)	Mandats émis	Restes à réaliser au 31/12	Crédits annulés
010	Stocks (3)	0,00	0,00	0,00	0,00
20	Immobilisations incorporelles (sauf 204)	44 214,11	23 630,11	0,00	20 584,00
204	Subventions d'équipement versées	65 398,65	11 398,65	0,00	54 000,00
21	Immobilisations corporelles	0,00	0,00	0,00	0,00
22	Immobilisations reçues en affectation (4)	0,00	0,00	0,00	0,00
23	Immobilisations en cours	48 409,99	24 248,83	0,00	24 161,16
	Total des opérations d'équipement	13 825 673,57	8 501 044,78	4 629 650,39	694 978,40
	Total des dépenses d'équipement	13 983 696,32	8 560 322,37	4 629 650,39	793 723,56
10	Dotations, fonds divers et réserves	30 622,00	10 622,00	20 000,00	0,00
13	Subventions d'investissement	0,00	0,00	0,00	0,00
16	Emprunts et dettes assimilées	26 189 000,00	23 023 175,21	0,00	3 165 824,79
18	Compte de liaison : affectat° (BA,régie) (5)	0,00	0,00	0,00	0,00
26	Participat° et créances rattachées	0,00	0,00	0,00	0,00
27	Autres immobilisations financières	26 304,40	26 304,40	0,00	0,00
020	Dépenses imprévues	0,00			
	Total des dépenses financières	26 245 926,40	23 060 101,61	20 000,00	3 165 824,79
45...	Total des opé. pour compte de tiers (6)	0,00	0,00	0,00	0,00
	Total des dépenses réelles d'investissement	40 229 622,72	31 620 423,98	4 649 650,39	3 959 548,35
040	Opérat° ordre transfert entre sections (1)	1 783 000,00	264 706,64		1 518 293,36
041	Opérations patrimoniales (1)	2 300 000,00	1 973 989,16		326 010,84
	Total des dépenses d'ordre d'investissement	4 083 000,00	2 238 695,80		1 844 304,20
	TOTAL	44 312 622,72	33 859 119,78	4 649 650,39	5 803 852,55
	Pour information	(2) 2 746 777,78			
	D 001 Solde d'exécution négatif reporté de N-1				

RECETTES D'INVESTISSEMENT

Chap.	Libellé	Crédits ouverts (BP+DM+RAR N-1)	Titres émis	Restes à réaliser au 31/12	Crédits annulés
010	Stocks (3)	0,00	0,00	0,00	0,00
13	Subventions d'investissement	2 321 585,00	1 051 999,98	955 959,00	313 626,02
16	Emprunts et dettes assimilées (hors 165)	22 918 000,00	19 616 756,07	0,00	3 301 243,93
20	Immobilisations incorporelles (sauf 204)	0,00	4 150,00	0,00	-4 150,00
204	Subventions d'équipement versées	0,00	0,00	0,00	0,00
21	Immobilisations corporelles	0,00	0,00	0,00	0,00
22	Immobilisations reçues en affectation (4)	0,00	0,00	0,00	0,00
23	Immobilisations en cours	0,00	0,00	0,00	0,00
	Total des recettes d'équipement	25 239 585,00	20 672 906,05	955 959,00	3 610 719,95
10	Dotations, fonds divers et réserves (hors 1068)	1 014 000,00	1 085 221,29	0,00	-71 221,29
1068	Excédents de fonctionnement capitalisés (7)	7 170 511,50	7 170 511,50	0,00	0,00
138	Autres subvent° invest. non transf.	0,00	0,00	0,00	0,00
165	Dépôts et cautionnements reçus	8 000,00	4 920,00	0,00	3 080,00
18	Compte de liaison : affectat° (BA,régie)	0,00	0,00	0,00	0,00
26	Participat° et créances rattachées	0,00	0,00	0,00	0,00
27	Autres immobilisations financières	107 304,00	499 822,77	0,00	-392 518,77
024	Produits des cessions d'immobilisations	2 000 000,00		0,00	
	Total des recettes financières	10 299 815,50	8 760 475,56	0,00	1 539 339,94
45...	Total des opé. pour le compte de tiers (6)	0,00	0,00	0,00	0,00
	Total des recettes réelles d'investissement	35 539 400,50	29 433 381,61	955 959,00	5 150 059,89
021	Virement de la sect° de fonctionnement (1)	7 264 000,00			
040	Opérat° ordre transfert entre sections (1)	1 956 000,00	3 888 257,92		-1 932 257,92
041	Opérations patrimoniales (1)	2 300 000,00	1 973 989,16		326 010,84
	Total des recettes d'ordre d'investissement	11 520 000,00	5 862 247,08		5 657 752,92
	TOTAL	47 059 400,50	35 295 628,69	955 959,00	10 807 812,81

VILLE DE LAVAL - LAVAL - CA - 2020

Chap.	Libellé	Crédits ouverts (BP+DM+RAR N-1)	Titres émis	Restes à réaliser au 31/12	Crédits annulés
	Pour information	(2) 0,00			
	R 001 Solde d'exécution positif reporté de N-1				

(1) DF 023 = RI 021 ; DI 040 = RF 042 ; RI 040 = DF 042 ; DI 041 = RI 041 ; DF 043 = RF 043.

(2) Les lignes de report ne font pas l'objet d'émission de mandat ou de titre (inscrire le montant reporté).

(3) A servir uniquement dans le cadre d'un suivi des stocks selon la méthode de l'inventaire permanent simplifié autorisée pour les seules opérations d'aménagements (lotissement, ZAC...) par ailleurs retracées dans le cadre de budgets annexes.

(4) En dépenses, le chapitre 22 retrace les travaux d'investissement réalisés sur les biens reçus en affectation. En recette, il retrace, le cas échéant, l'annulation de tels travaux effectués sur un exercice antérieur.

(5) A servir uniquement lorsque la commune ou l'établissement effectue une dotation initiale en espèces au profit d'un service public non personnalisé qu'elle ou qu'il crée.

(6) Seul le total des opérations pour compte de tiers figure sur cet état (voir le détail Annexe IV A9).

(7) Le compte 1068 n'est pas un chapitre mais un article du chapitre 10.

II – PRESENTATION GENERALE DU BUDGET	II
BALANCE GENERALE DU BUDGET	B1

1 – Mandats émis (y compris sur les restes à réaliser N-1)

	FONCTIONNEMENT	Opérations réelles (1)	Opérations d'ordre (2)	TOTAL
011	Charges à caractère général	9 780 584,41		9 780 584,41
012	Charges de personnel, frais assimilés	33 633 711,64		33 633 711,64
014	Atténuations de produits	60 157,00		60 157,00
60	<i>Achats et variation des stocks (3)</i>		0,00	0,00
65	Autres charges de gestion courante	6 622 373,42		6 622 373,42
656	Frais fonctionnement des groupes d'élus (4)	0,00		0,00
66	Charges financières	4 375 225,58	344 000,00	4 719 225,58
67	Charges exceptionnelles	2 875 876,95	2 021 581,00	4 897 457,95
68	Dot. aux amortissements et provisions	766 221,29	1 866 676,92	2 632 898,21
71	<i>Production stockée (ou déstockage) (3)</i>		0,00	0,00
Dépenses de fonctionnement – Total		58 114 150,29	4 232 257,92	62 346 408,21
Pour information				0,00
D 002 Déficit de fonctionnement reporté de N-1				

	INVESTISSEMENT	Opérations réelles (1)	Opérations d'ordre (2)	TOTAL
10	Dotations, fonds divers et réserves	10 622,00	0,00	10 622,00
13	Subventions d'investissement	0,00	7 445,00	7 445,00
15	<i>Provisions pour risques et charges (5)</i>		0,00	0,00
16	Emprunts et dettes assimilées (sauf 1688 non budgétaire)	23 023 175,21	0,00	23 023 175,21
18	Compte de liaison : affectat° (BA,régie)	(8) 0,00		0,00
	Total des opérations d'équipement	8 501 044,78		8 501 044,78
19	<i>Neutral. et régul. d'opérations (5)</i>		101,00	101,00
20	Immobilisations incorporelles (sauf 204) (6)	23 630,11	0,00	23 630,11
204	Subventions d'équipement versées	11 398,65	1 713 190,00	1 724 588,65
21	Immobilisations corporelles (6)	0,00	0,00	0,00
22	Immobilisations reçues en affectation (6)	(9) 0,00	0,00	0,00
23	Immobilisations en cours (6)	24 248,83	517 959,80	542 208,63
26	Participations et créances rattachées	0,00	0,00	0,00
27	Autres immobilisations financières	26 304,40	0,00	26 304,40
28	<i>Amortissement des immobilisations (reprises)</i>		0,00	0,00
29	<i>Prov. pour dépréciat° immobilisations (5)</i>		0,00	0,00
39	<i>Prov. dépréciat° des stocks et en-cours (5)</i>		0,00	0,00
45...	Total des opérations pour compte de tiers (7)	0,00	0,00	0,00
481	<i>Charges à rép. sur plusieurs exercices</i>		0,00	0,00
49	<i>Prov. dépréc. comptes de tiers (5)</i>		0,00	0,00
59	<i>Prov. dépréc. comptes financiers (5)</i>		0,00	0,00
3...	Stocks	0,00	0,00	0,00
Dépenses d'investissement –Total		31 620 423,98	2 238 695,80	33 859 119,78
Pour information				2 746 777,78
D 001 Solde d'exécution négatif reporté de N-1				

(1) Y compris les opérations relatives au rattachement des charges et des produits et les opérations d'ordre semi-budgétaires.

(2) Voir liste des opérations d'ordre.

(3) Permet de retracer des opérations particulières telles que les opérations de stocks liées à la tenue d'un inventaire permanent simplifié.

(4) Communes, communautés d'agglomération et communautés urbaines de plus de 100 000 habitants.

(5) Si la commune ou l'établissement applique le régime des provisions budgétaires.

(6) Hors chapitres « opérations d'équipement ».

(7) Seul le total des opérations pour compte de tiers figure sur cet état (voir le détail Annexe IV A9).

(8) A servir uniquement lorsque la commune ou l'établissement effectue une dotation initiale en espèces au profit d'un service public non personnalisé qu'elle ou qu'il crée.

(9) En dépenses, le chapitre 22 retrace les travaux d'investissement réalisés sur les biens reçus en affectation. En recette, il retrace, le cas échéant, l'annulation de tels travaux effectués sur un exercice antérieur.

II – PRESENTATION GENERALE DU BUDGET	II
BALANCE GENERALE DU BUDGET	B2

2 – Titres émis (y compris sur les restes à réaliser N-1)

	FONCTIONNEMENT	Opérations réelles (1)	Opérations d'ordre (2)	TOTAL
013	Atténuations de charges	165 405,89		165 405,89
60	<i>Achats et variation des stocks (3)</i>		0,00	0,00
70	Produits services, domaine et ventes div	6 119 700,97		6 119 700,97
71	<i>Production stockée (ou déstockage)</i>		0,00	0,00
72	<i>Production immobilisée</i>		257 160,64	257 160,64
73	Impôts et taxes	38 396 997,73		38 396 997,73
74	Dotations et participations	17 013 226,17		17 013 226,17
75	Autres produits de gestion courante	450 044,32	0,00	450 044,32
76	Produits financiers	67 766,19	0,00	67 766,19
77	Produits exceptionnels	2 085 007,06	7 546,00	2 092 553,06
78	Reprise sur amortissements et provisions	2 327 489,97	0,00	2 327 489,97
79	<i>Transferts de charges</i>		344 000,00	344 000,00
Recettes de fonctionnement – Total		66 625 638,30	608 706,64	67 234 344,94
Pour information				4 631 544,40
R 002 Excédent de fonctionnement reporté de N-1				4 631 544,40

	INVESTISSEMENT	Opérations réelles (1)	Opérations d'ordre (2)	TOTAL
10	Dotations, fonds divers et réserves (sauf 1068)	1 085 221,29	0,00	1 085 221,29
1068	Excédents de fonctionnement capitalisés	7 170 511,50		7 170 511,50
13	Subventions d'investissement	1 051 999,98	0,00	1 051 999,98
15	<i>Provisions pour risques et charges (4)</i>		0,00	0,00
16	Emprunts et dettes assimilées (sauf 1688 non budgétaire)	19 621 676,07	0,00	19 621 676,07
18	Compte de liaison : affectat° (BA,régie)	(8) 0,00		0,00
19	<i>Neutral. et régul. d'opérations</i>		1 200,00	1 200,00
20	Immobilisations incorporelles (sauf 204) (5)	4 150,00	254 499,16	258 649,16
204	Subventions d'équipement versées	0,00	0,00	0,00
21	Immobilisations corporelles(5)	0,00	3 733 571,00	3 733 571,00
22	Immobilisations reçues en affectation(5)	(9) 0,00	0,00	0,00
23	Immobilisations en cours(5)	0,00	6 300,00	6 300,00
26	Participations et créances rattachées	0,00	0,00	0,00
27	Autres immobilisations financières	499 822,77	0,00	499 822,77
28	<i>Amortissement des immobilisations</i>		1 811 121,36	1 811 121,36
29	<i>Prov. pour dépréciat° immobilisations (4)</i>		0,00	0,00
39	<i>Prov. dépréciat° des stocks et en-cours (4)</i>		0,00	0,00
45...	Opérations pour compte de tiers (7)	0,00	0,00	0,00
481	<i>Charges à rép. sur plusieurs exercices</i>		55 555,56	55 555,56
49	<i>Prov. dépréc. comptes de tiers (4)</i>		0,00	0,00
59	<i>Prov. dépréc. comptes financiers (4)</i>		0,00	0,00
3...	Stocks	0,00	0,00	0,00
Recettes d'investissement – Total		29 433 381,61	5 862 247,08	35 295 628,69
Pour information				0,00
R 001 Solde d'exécution positif reporté de N-1				0,00

(1) Y compris les opérations relatives au rattachement des charges et des produits et les opérations d'ordre semi-budgétaires.

(2) Voir liste des opérations d'ordre.

(3) Permet de retracer des opérations particulières telles que les opérations de stocks liées à la tenue d'un inventaire permanent simplifié.

(4) Si la commune ou l'établissement applique le régime des provisions budgétaires.

(5) Hors chapitres « opérations d'équipement ».

(6) Seul le total des opérations pour compte de tiers figure sur cet état (voir le détail Annexe IV A9).

(7) A servir uniquement lorsque la commune ou l'établissement effectue une dotation initiale en espèces au profit d'un service public non personnalisé qu'elle ou qu'il crée.

(8) En dépenses, le chapitre 22 retrace les travaux d'investissement réalisés sur les biens reçus en affectation. En recette, il retrace, le cas échéant, l'annulation de tels travaux effectués sur un exercice antérieur.

III – VOTE DU BUDGET						III
SECTION DE FONCTIONNEMENT – DETAIL DES DEPENSES						A1
Chap/ art (1)	Libellé (1)	Crédits ouverts (BP+DM+RAR N-1)	Crédits employés (ou restant à employer)			Crédits annulés
			Mandats émis	Charges rattachées	Restes à réaliser au 31/12	
011	Charges à caractère général	11 638 429,40	9 542 590,06	237 994,35	254 332,24	1 603 512,75
6042	Achats prestat° services (hors terrains)	110 036,00	32 930,46	1 166,60	86 256,60	-10 317,66
60611	Eau et assainissement	211 875,00	188 520,77	0,00	0,00	23 354,23
60612	Energie - Electricité	1 845 000,00	1 751 982,52	3 000,00	0,00	90 017,48
60613	Chauffage urbain	113 050,00	192 010,11	0,00	0,00	-78 960,11
60621	Combustibles	29 200,00	20 324,24	0,00	0,00	8 875,76
60622	Carburants	588 000,00	488 811,94	0,00	0,00	99 188,06
60623	Alimentation	17 505,18	16 677,88	723,35	0,00	103,95
60624	Produits de traitement	26 500,00	19 548,44	781,00	0,00	6 170,56
60628	Autres fournitures non stockées	450 402,32	336 782,89	12 457,97	0,00	101 161,46
60631	Fournitures d'entretien	176 292,00	179 773,07	0,00	0,00	-3 481,07
60632	Fournitures de petit équipement	418 986,20	412 121,39	14 031,71	0,00	-7 166,90
60633	Fournitures de voirie	127 400,00	137 132,18	8 920,27	0,00	-18 652,45
60636	Vêtements de travail	34 000,00	43 312,80	0,00	0,00	-9 312,80
6064	Fournitures administratives	116 463,61	76 893,78	300,00	0,00	39 269,83
6065	Livres, disques, ... (médiathèque)	82 240,00	86 779,14	1 932,95	0,00	-6 472,09
6067	Fournitures scolaires	148 250,00	120 270,24	0,00	0,00	27 979,76
6068	Autres matières et fournitures	91 060,00	84 597,10	3 089,56	0,00	3 373,34
6078	Autres marchandises	1 148 998,48	844 879,94	0,00	0,00	304 118,54
611	Contrats de prestations de services	478 000,00	477 535,26	0,00	0,00	464,74
6132	Locations immobilières	581 840,00	482 914,32	0,00	0,00	98 925,68
6135	Locations mobilières	329 020,00	327 141,86	12 548,30	0,00	-10 670,16
614	Charges locatives et de copropriété	85 900,00	27 808,96	0,00	0,00	58 091,04
61521	Entretien terrains	81 300,00	67 897,08	0,00	0,00	13 402,92
615221	Entretien, réparations bâtiments publics	78 000,00	64 529,17	8 269,07	0,00	5 201,76
61551	Entretien matériel roulant	37 000,00	25 291,92	10 645,80	0,00	1 062,28
61558	Entretien autres biens mobiliers	69 442,00	41 665,09	3 122,32	0,00	24 654,59
6156	Maintenance	424 999,78	320 560,13	21 813,15	0,00	82 626,50
6161	Multirisques	138 400,00	114 713,26	954,66	0,00	22 732,08
6168	Autres primes d'assurance	116 500,00	82 377,07	15 522,06	0,00	18 600,87
617	Etudes et recherches	82 538,41	31 537,19	4 248,00	10 380,00	36 373,22
6182	Documentation générale et technique	25 046,00	24 702,67	2 120,74	0,00	-1 777,41
6184	Versements à des organismes de formation	74 700,00	12 763,93	13 980,40	35 266,00	12 689,67
6185	Frais de colloques et de séminaires	1 042,33	0,00	0,00	1 042,33	0,00
6225	Indemnités aux comptable et régisseurs	5 000,00	0,00	0,00	0,00	5 000,00
6226	Honoraires	143 400,00	54 944,77	28 104,32	17 824,00	42 526,91
6227	Frais d'actes et de contentieux	26 500,00	24 452,58	0,00	0,00	2 047,42
6228	Divers	356 951,15	94 982,87	2 753,56	21 975,10	237 239,62
6231	Annonces et insertions	20 500,00	3 780,00	2 160,00	0,00	14 560,00
6232	Fêtes et cérémonies	138 200,00	57 632,01	3 955,95	0,00	76 612,04
6233	Foires et expositions	3 300,00	0,00	0,00	0,00	3 300,00
6236	Catalogues et imprimés	7 500,00	6 468,02	0,00	0,00	1 031,98
6237	Publications	217 485,00	183 211,21	7 195,20	0,00	27 078,59
6241	Transports de biens	63 867,72	64 910,32	1 057,90	0,00	-2 100,50
6244	Transports administratifs	8 329,60	0,00	0,00	0,00	8 329,60
6247	Transports collectifs	91 865,01	49 914,07	3 052,50	0,00	38 898,44
6251	Voyages et déplacements	21 000,00	6 583,34	76,00	0,00	14 340,66
6256	Missions	11 500,00	3 584,96	577,50	0,00	7 337,54
6257	Réceptions	37 435,00	12 020,13	0,00	0,00	25 414,87
6261	Frais d'affranchissement	89 057,22	85 967,29	0,00	0,00	3 089,93
6262	Frais de télécommunications	135 900,00	114 405,50	3 086,38	0,00	18 408,12
627	Services bancaires et assimilés	8 565,00	4 989,78	0,00	0,00	3 575,22
6281	Concours divers (cotisations)	36 910,00	35 300,78	0,00	0,00	1 609,22
6284	Redevances pour services rendus	87 500,00	86 086,28	0,00	0,00	1 413,72
62873	Remb. frais au CCAS	4 188,00	0,00	0,00	0,00	4 188,00
62876	Remb. frais à un GFP de rattachement	880 300,00	774 213,97	0,00	0,00	106 086,03
62878	Remb. frais à d'autres organismes	0,00	16 808,17	0,00	0,00	-16 808,17
6288	Autres services extérieurs	719 688,39	533 485,89	45 975,13	81 588,21	58 639,16
63512	Taxes foncières	176 000,00	185 962,80	0,00	0,00	-9 962,80
63513	Autres impôts locaux	5 000,00	6 839,00	0,00	0,00	-1 839,00
6355	Taxes et impôts sur les véhicules	3 500,00	1 259,52	372,00	0,00	1 868,48
012	Charges de personnel, frais assimilés	34 835 000,00	33 632 571,23	1 140,41	0,00	1 201 288,36
6216	Personnel affecté par GFP de rattachement	142 000,00	117 577,95	0,00	0,00	24 422,05
6218	Autre personnel extérieur	79 000,00	27 116,82	0,00	0,00	51 883,18
6336	Cotisations CNFPT et CDGFPT	185 000,00	146 185,19	0,00	0,00	38 814,81
64111	Rémunération principale titulaires	15 465 100,00	16 124 484,12	0,00	0,00	-659 384,12
64112	NBI, SFT, indemnité résidence	524 000,00	465 386,72	0,00	0,00	58 613,28

VILLE DE LAVAL - LAVAL - CA - 2020

Chap/ art (1)	Libellé (1)	Crédits ouverts (BP+DM+RAR N-1)	Crédits employés (ou restant à employer)			Crédits annulés
			Mandats émis	Charges rattachées	Restes à réaliser au 31/12	
64118	Autres indemnités titulaires	3 153 000,00	3 310 046,76	0,00	0,00	-157 046,76
64131	Rémunérations non tit.	5 179 000,00	3 702 662,58	0,00	0,00	1 476 337,42
6417	Rémunérations des apprentis	22 000,00	122 348,62	0,00	0,00	-100 348,62
6451	Cotisations à l'U.R.S.S.A.F.	4 218 000,00	3 822 082,15	0,00	0,00	395 917,85
6453	Cotisations aux caisses de retraites	5 275 000,00	5 384 485,90	0,00	0,00	-109 485,90
6454	Cotisations aux A.S.S.E.D.I.C.	260 000,00	145 781,56	0,00	0,00	114 218,44
6457	Cotis. sociales liées à l'apprentissage	1 500,00	7 789,82	0,00	0,00	-6 289,82
64731	Allocations chômage versées directement	3 500,00	2 868,40	0,00	0,00	631,60
6475	Médecine du travail, pharmacie	166 025,00	166 160,34	1 140,41	0,00	-1 275,75
6488	Autres charges	161 875,00	87 594,30	0,00	0,00	74 280,70
014	Atténuations de produits	61 000,00	60 157,00	0,00	0,00	843,00
7391171	Dégrèvement taxe FNB jeunes agriculteurs	1 000,00	0,00	0,00	0,00	1 000,00
739223	Fonds péréquation ress. com. et intercom	60 000,00	60 157,00	0,00	0,00	-157,00
65	Autres charges de gestion courante	6 740 500,00	6 622 373,42	0,00	0,00	118 126,58
6531	Indemnités	465 000,00	452 799,39	0,00	0,00	12 200,61
6532	Frais de mission	2 600,00	625,05	0,00	0,00	1 974,95
6533	Cotisations de retraite	140 000,00	90 715,73	0,00	0,00	49 284,27
6535	Formation	3 000,00	190,00	0,00	0,00	2 810,00
6541	Créances admises en non-valeur	10 400,00	29 981,24	0,00	0,00	-19 581,24
6542	Créances éteintes	30 000,00	31 412,85	0,00	0,00	-1 412,85
6558	Autres contributions obligatoires	1 048 000,00	994 482,15	0,00	0,00	53 517,85
657362	Subv. fonct. CCAS	2 088 000,00	2 088 000,00	0,00	0,00	0,00
657363	Subv. fonct. Établ. à caractère adminis	650 000,00	650 000,00	0,00	0,00	0,00
65737	Autres établissements publics locaux	0,00	2 000,00	0,00	0,00	-2 000,00
6574	Subv. fonct. Associat°, personnes privée	2 303 500,00	2 282 166,43	0,00	0,00	21 333,57
65888	Autres	0,00	0,58	0,00	0,00	-0,58
656	Frais fonctionnement des groupes d'élus	0,00	0,00	0,00	0,00	0,00
TOTAL DEPENSES DE GESTION DES SERVICES (a) = (011+012+014+65+656)		53 274 929,40	49 857 691,71	239 134,76	254 332,24	2 923 770,69
66	Charges financières (b)	4 610 000,00	3 812 068,54	563 157,04	0,00	234 774,42
66111	Intérêts réglés à l'échéance	2 100 000,00	2 076 471,71	0,00	0,00	23 528,29
66112	Intérêts - Rattachement des ICNE	-68 000,00	-718 046,31	563 157,04	0,00	86 889,27
6615	Intérêts comptes courants et de dépôts	40 000,00	0,00	0,00	0,00	40 000,00
6688	Autres	2 538 000,00	2 453 643,14	0,00	0,00	84 356,86
67	Charges exceptionnelles (c)	2 949 115,00	2 875 876,95	0,00	0,00	73 238,05
6718	Autres charges exceptionnelles gestion	35 000,00	34 601,00	0,00	0,00	399,00
673	Titres annulés (sur exercices antérieurs)	17 800,00	21 965,39	0,00	0,00	-4 165,39
67441	Subv. budgets annexes et régies (AF)	352 000,00	328 566,00	0,00	0,00	23 434,00
6745	Subv. aux personnes de droit privé	125 000,00	124 852,00	0,00	0,00	148,00
6746	Bonification d'intérêts	1 000,00	0,00	0,00	0,00	1 000,00
678	Autres charges exceptionnelles	2 418 315,00	2 365 892,56	0,00	0,00	52 422,44
68	Dotations provisions semi-budgétaires (d) (3)	772 000,00	766 221,29	0,00	0,00	5 778,71
6815	Dot. prov. pour risques fonct. courant	56 000,00	50 362,00	0,00	0,00	5 638,00
6817	Dot. prov. dépréc. actifs circulants	33 000,00	32 859,29	0,00	0,00	140,71
6865	Dot. prov. risques et charges financiers	683 000,00	683 000,00	0,00	0,00	0,00
022	Dépenses imprévues (e)	0,00				
TOTAL DES DEPENSES REELLES = a+b+c+d+e		61 606 044,40	57 311 858,49	802 291,80	254 332,24	3 237 561,87
023	Virement à la section d'investissement	7 264 000,00	0,00			7 264 000,00
042	Opérat° ordre transfert entre sections (4) (5) (6)	1 956 000,00	3 888 257,92			-1 932 257,92
675	Valeurs comptables immobilisations cédée	0,00	2 020 381,00			-2 020 381,00
6761	Différences sur réalisations (positives)	0,00	1 200,00			-1 200,00
6811	Dot. amort. et prov. Immos incorporelles	1 900 000,00	1 811 121,36			88 878,64
6862	Dot. amort. charges financ. à répartir	56 000,00	55 555,56			444,44
TOTAL DES PRELEVEMENTS AU PROFIT DE LA SECTION D'INVESTISSEMENT		9 220 000,00	3 888 257,92			5 331 742,08
043	Opérat° ordre intérieur de la section (7)	400 000,00	344 000,00			56 000,00
6682	Indemnité de réaménagement d'emprunt	400 000,00	344 000,00			56 000,00
TOTAL DES DEPENSES D'ORDRE		9 620 000,00	4 232 257,92			5 387 742,08
TOTAL DES DEPENSES DE FONCTIONNEMENT DE L'EXERCICE (= Total des opérations réelles et d'ordre)		71 226 044,40	61 544 116,41	802 291,80	254 332,24	8 625 303,95
Pour information		0,00				
D 002 Déficit de fonctionnement reporté de N-1						

Détail du calcul des ICNE au compte 66112 (2)

Montant des ICNE de l'exercice	563 157,04
Montant des ICNE de l'exercice N-1	718 046,31
= Différence ICNE N – ICNE N-1	-154 889,27

- (1) Détailler les chapitres budgétaires par article conformément au plan de comptes appliqué par la commune ou l'établissement.
- (2) Si le mandatement des ICNE de l'exercice est inférieur au montant de l'exercice N-1, le montant du compte 66112 sera négatif.
- (3) Si la commune ou l'établissement applique le régime des provisions semi-budgétaires.
- (4) Cf. définition du chapitre des opérations d'ordre, *DF 042 = RI 040*.
- (5) Dont 675 et 676.
- (6) Le compte 6815 peut figurer dans le détail du chapitre 042 si la commune ou l'établissement applique le régime des provisions budgétaires.
- (7) Chapitre destiné à retracer les opérations particulières telles que les opérations de stocks ou liées à la tenue d'un inventaire permanent simplifié.

III – VOTE DU BUDGET						III
SECTION DE FONCTIONNEMENT – DETAIL DES RECETTES						A2
Chap/ art(1)	Libellé (1)	Crédits ouverts (BP+DM+RAR N-1)	Crédits employés (ou restant à employer)			Crédits annulés
			Titres émis	Produits rattachés	Restes à réaliser au 31/12	
013	Atténuations de charges	193 000,00	165 405,89	0,00	0,00	27 594,11
6419	Remboursements rémunérations personnel	193 000,00	162 121,13	0,00	0,00	30 878,87
6459	Rembourst charges SS et prévoyance	0,00	3 284,76	0,00	0,00	-3 284,76
70	Produits services, domaine et ventes div	6 356 000,00	6 119 700,97	0,00	0,00	236 299,03
70311	Concessions cimetières (produit net)	110 000,00	121 695,00	0,00	0,00	-11 695,00
70312	Redevances funéraires	10 000,00	12 852,00	0,00	0,00	-2 852,00
70323	Redev. occupat° domaine public communal	201 000,00	124 826,87	0,00	0,00	76 173,13
70383	Redevance de stationnement	513 000,00	589 590,85	0,00	0,00	-76 590,85
70384	Forfait de post-stationnement	400 000,00	475 940,94	0,00	0,00	-75 940,94
70388	Autres redevances et recettes diverses	2 500,00	2 025,71	0,00	0,00	474,29
704	Travaux	63 000,00	41 404,97	0,00	0,00	21 595,03
7062	Redevances services à caractère culturel	44 500,00	13 349,81	0,00	0,00	31 150,19
70631	Redevances services à caractère sportif	12 000,00	11 097,71	0,00	0,00	902,29
70632	Redevances services à caractère loisir	960 500,00	831 272,35	0,00	0,00	129 227,65
7066	Redevances services à caractère social	749 000,00	577 072,28	0,00	0,00	171 927,72
7067	Redev. services périscolaires et enseign	1 275 000,00	1 111 159,27	0,00	0,00	163 840,73
70688	Autres prestations de services	1 000,00	2 278,65	0,00	0,00	-1 278,65
7078	Autres marchandises	410 600,00	363 975,26	0,00	0,00	46 624,74
7083	Locations diverses (autres qu'immeubles)	2 000,00	2 138,70	0,00	0,00	-138,70
70841	Mise à dispo personnel B.A. , régies	0,00	18 483,52	0,00	0,00	-18 483,52
70846	Mise à dispo personnel GFP rattachement	345 900,00	414 721,14	0,00	0,00	-68 821,14
70848	Mise à dispo personnel autres organismes	226 000,00	220 066,43	0,00	0,00	5 933,57
70873	Remb. frais par les C.C.A.S.	45 000,00	40 525,89	0,00	0,00	4 474,11
70875	Remb. frais par les communes du GFP	400,00	945,00	0,00	0,00	-545,00
70876	Remb. frais par le GFP de rattachement	800 100,00	964 000,28	0,00	0,00	-163 900,28
70878	Remb. frais par d'autres redevables	184 000,00	177 537,71	0,00	0,00	6 462,29
7088	Produits activités annexes (abonnements)	500,00	2 740,63	0,00	0,00	-2 240,63
73	Impôts et taxes	37 837 000,00	37 916 997,73	480 000,00	0,00	-559 997,73
73111	Taxes foncières et d'habitation	30 450 000,00	30 565 763,00	0,00	0,00	-115 763,00
7318	Autres impôts locaux ou assimilés	24 000,00	97 530,00	0,00	0,00	-73 530,00
73211	Attribution de compensation	3 380 000,00	3 379 615,00	0,00	0,00	385,00
73212	Dotation de solidarité communautaire	190 000,00	191 382,00	0,00	0,00	-1 382,00
73223	Fonds péréquation ress. com. et intercom	750 000,00	750 167,00	0,00	0,00	-167,00
7323	Revers. préél. de l'Etat sur le PBJ	0,00	61 132,95	0,00	0,00	-61 132,95
7336	Droits de place	34 000,00	42 098,55	0,00	0,00	-8 098,55
7343	Taxes sur les pylônes électriques	13 000,00	15 258,00	0,00	0,00	-2 258,00
7351	Taxe consommation finale d'électricité	900 000,00	889 014,21	0,00	0,00	10 985,79
7368	Taxes locales sur la publicité extérieur	550 000,00	-67 731,91	480 000,00	0,00	137 731,91
7381	Taxes additionnelles droits de mutation	1 500 000,00	1 945 795,93	0,00	0,00	-445 795,93
7388	Autres taxes diverses	46 000,00	46 973,00	0,00	0,00	-973,00
74	Dotations et participations	17 129 500,00	17 013 226,17	0,00	0,00	116 273,83
7411	Dotation forfaitaire	7 624 000,00	7 623 222,00	0,00	0,00	778,00
74123	Dotation de solidarité urbaine	2 036 000,00	2 036 458,00	0,00	0,00	-458,00
74127	Dotation nationale de péréquation	734 000,00	733 660,00	0,00	0,00	340,00
744	FCTVA	8 000,00	7 983,00	0,00	0,00	17,00
74718	Autres participations Etat	519 100,00	597 871,38	0,00	0,00	-78 771,38
7472	Participat° Régions	34 500,00	18 006,51	0,00	0,00	16 493,49
7473	Participat° Départements	77 000,00	55 650,78	0,00	0,00	21 349,22
74741	Participat° Communes du GFP	10 000,00	7 516,50	0,00	0,00	2 483,50
74748	Participat° Autres communes	18 000,00	9 159,00	0,00	0,00	8 841,00
74751	Participat° GFP de rattachement	232 000,00	140 790,00	0,00	0,00	91 210,00
7478	Participat° Autres organismes	4 045 300,00	3 976 762,00	0,00	0,00	68 538,00
7482	Compens. perte taxe add. droits mutation	0,00	2 296,00	0,00	0,00	-2 296,00
74834	Etat - Compens. exonérat° taxes foncière	142 000,00	142 449,00	0,00	0,00	-449,00
74835	Etat - Compens. exonérat° taxe habitat°	1 606 000,00	1 606 739,00	0,00	0,00	-739,00
7484	Dotation de recensement	9 600,00	9 583,00	0,00	0,00	17,00
7485	Dotation pour les titres sécurisés	34 000,00	44 970,00	0,00	0,00	-10 970,00
7488	Autres attributions et participations	0,00	110,00	0,00	0,00	-110,00
75	Autres produits de gestion courante	490 000,00	450 044,32	0,00	0,00	39 955,68
752	Revenus des immeubles	375 000,00	300 022,38	0,00	0,00	74 977,62
757	Redevances versées par fermiers, conces.	115 000,00	149 514,70	0,00	0,00	-34 514,70
7588	Autres produits div. de gestion courante	0,00	507,24	0,00	0,00	-507,24
TOTAL = RECETTES DE GESTION DES SERVICES		62 005 500,00	61 665 375,08	480 000,00	0,00	-139 875,08
(a) = 70+73+74+75+013						
76	Produits financiers (b)	68 000,00	44 184,46	23 581,73	0,00	233,81
7621	Prod. Immo. fin. - encaissées à échéance	51 000,00	50 683,11	0,00	0,00	316,89

Chap/ art(1)	Libellé (1)	Crédits ouverts (BP+DM+RAR N-1)	Crédits employés (ou restant à employer)			Crédits annulés
			Titres émis	Produits rattachés	Restes à réaliser au 31/12	
7622	Prod. Immo. fin. - rattachement ICNE	-2 000,00	-25 549,85	23 581,73	0,00	-31,88
76811	Sortie empr. risque avec IRA capital.	19 000,00	19 008,00	0,00	0,00	-8,00
7688	Autres	0,00	43,20	0,00	0,00	-43,20
77	Produits exceptionnels (c)	10 000,00	2 085 007,06	0,00	0,00	-2 075 007,06
7714	Recouvert créances admises en non valeur	0,00	6 458,52	0,00	0,00	-6 458,52
773	Mandats annulés (exercices antérieurs)	0,00	984,67	0,00	0,00	-984,67
775	Produits des cessions d'immobilisations	0,00	2 021 480,00	0,00	0,00	-2 021 480,00
7788	Produits exceptionnels divers	10 000,00	56 083,87	0,00	0,00	-46 083,87
78	Reprises provisions semi-budgétaires (d) (2)	2 328 000,00	2 327 489,97	0,00	0,00	510,03
7875	Rep. prov. risques et charges exception.	2 328 000,00	2 327 489,97	0,00	0,00	510,03
TOTAL DES RECETTES REELLES =a+b+c+d		64 411 500,00	66 122 056,57	503 581,73	0,00	-2 214 138,30
042	Opérat° ordre transfert entre sections (3) (4) (5)	1 783 000,00	264 706,64			1 518 293,36
722	Immobilisations corporelles	425 000,00	257 160,64			167 839,36
7761	Diff / réal (+) transférées en invest.	0,00	101,00			-101,00
777	Quote-part subv invest transf cpte résul	8 000,00	7 445,00			555,00
796	Transferts charges financières	1 350 000,00	0,00			1 350 000,00
043	Opérat° ordre intérieur de la section (6)	400 000,00	344 000,00			56 000,00
796	Transferts charges financières	400 000,00	344 000,00			56 000,00
TOTAL DES RECETTES D'ORDRE		2 183 000,00	608 706,64			1 574 293,36
TOTAL DES RECETTES DE FONCTIONNEMENT DE L'EXERCICE (=Total des opérations réelles et d'ordre)		66 594 500,00	66 730 763,21	503 581,73	0,00	-639 844,94
Pour information		4 631 544,40				
R 002 Excédent de fonctionnement reporté de N-1						

Détail du calcul des ICNE au compte 7622

Montant des ICNE de l'exercice	23 581,73
Montant des ICNE de l'exercice N-1	25 549,85
= Différence ICNE N – ICNE N-1	-1 968,12

(1) Détailler les chapitres budgétaires par article conformément au plan de comptes appliqué par la commune ou l'établissement.

(2) Si la commune ou l'établissement applique le régime des provisions semi-budgétaires.

(3) Cf. définitions du chapitre des opérations d'ordre, RF 042 = DI 040.

(4) Dont 776.

(5) Le compte 7815 peut figurer dans le détail du chapitre 042 si la commune ou l'établissement applique le régime des provisions budgétaires.

(6) Chapitre destiné à retracer les opérations particulières telles que les opérations de stocks ou liées à la tenue d'un inventaire permanent simplifié.

III – VOTE DU BUDGET					III
SECTION D'INVESTISSEMENT – DETAIL DES DEPENSES					B1
Chap/ art (1)	Libellé (1)	Crédits ouverts (BP+DM+RAR N-1)	Mandats émis	Restes à réaliser au 31/12	Crédits annulés
010	Stocks	0,00	0,00	0,00	0,00
20	Immobilisations incorporelles (sauf opérations et 204)	44 214,11	23 630,11	0,00	20 584,00
2031	Frais d'études	2 383,81	2 383,81	0,00	0,00
2033	Frais d'insertion	26 200,00	5 616,00	0,00	20 584,00
2051	Concessions, droits similaires	15 630,30	15 630,30	0,00	0,00
204	Subventions d'équipement versées (sauf opérations)	65 398,65	11 398,65	0,00	54 000,00
204183	Autres org pub-Proj infrastruct int nat.	11 398,65	11 398,65	0,00	0,00
2046	Attrib. de compensation d'investissement	54 000,00	0,00	0,00	54 000,00
21	Immobilisations corporelles (sauf opérations)	0,00	0,00	0,00	0,00
22	Immobilisations reçues en affectation (sauf opérations)	0,00	0,00	0,00	0,00
23	Immobilisations en cours (sauf opérations)	48 409,99	24 248,83	0,00	24 161,16
2313	Constructions	48 409,99	24 248,83	0,00	24 161,16
2315	Installat°, matériel et outillage techni	0,00	0,00	0,00	0,00
5001	Opération d'équipement n° 5001 (2)	1 584 539,57	1 058 706,47	515 824,70	10 008,40
5002	Opération d'équipement n° 5002 (2)	719 213,31	477 738,52	241 388,75	86,04
5003	Opération d'équipement n° 5003 (2)	430 397,83	207 952,39	203 923,92	18 521,52
5004	Opération d'équipement n° 5004 (2)	1 101 075,15	668 559,96	236 597,04	195 918,15
5005	Opération d'équipement n° 5005 (2)	628 391,69	438 074,81	155 053,23	35 263,65
5006	Opération d'équipement n° 5006 (2)	305 759,42	126 225,55	160 638,24	18 895,63
5007	Opération d'équipement n° 5007 (2)	557 775,92	100 376,60	444 895,47	12 503,85
5008	Opération d'équipement n° 5008 (2)	353 108,45	78 841,67	131 074,91	143 191,87
5009	Opération d'équipement n° 5009 (2)	2 089 682,17	1 448 191,62	613 090,24	28 400,31
5010	Opération d'équipement n° 5010 (2)	2 110 165,34	1 868 221,91	155 003,76	86 939,67
5011	Opération d'équipement n° 5011 (2)	1 449 000,00	826 836,53	521 960,40	100 203,07
5012	Opération d'équipement n° 5012 (2)	425 164,32	105 768,75	311 285,10	8 110,47
5013	Opération d'équipement n° 5013 (2)	0,00	0,00	0,00	0,00
5014	Opération d'équipement n° 5014 (2)	1 190 329,90	559 126,53	600 000,00	31 203,37
5021	Opération d'équipement n° 5021 (2)	7 130,44	7 130,44	0,00	0,00
5024	Opération d'équipement n° 5024 (2)	113 071,28	113 038,31	0,00	32,97
5025	Opération d'équipement n° 5025 (2)	526 491,59	253 258,75	273 157,79	75,05
5027	Opération d'équipement n° 5027 (2)	65 085,99	39 370,54	25 715,45	0,00
5028	Opération d'équipement n° 5028 (2)	39 200,00	17 244,73	20 800,00	1 155,27
5029	Opération d'équipement n° 5029 (2)	1 933,60	0,00	0,00	1 933,60
5100	Opération d'équipement n° 5100 (2)	128 157,60	106 380,70	19 241,39	2 535,51
	Total des dépenses d'équipement	13 983 696,32	8 560 322,37	4 629 650,39	793 723,56
10	Dotations, fonds divers et réserves	30 622,00	10 622,00	20 000,00	0,00
10226	Taxe d'aménagement	30 622,00	10 622,00	20 000,00	0,00
13	Subventions d'investissement	0,00	0,00	0,00	0,00
1321	Subv. non transf. Etat, établ. nationaux	0,00	0,00	0,00	0,00
16	Emprunts et dettes assimilées	26 189 000,00	23 023 175,21	0,00	3 165 824,79
1641	Emprunts en euros	7 391 396,00	7 390 218,07	0,00	1 177,93
16441	Opérat° afférentes à l'emprunt	655 000,00	654 718,00	0,00	282,00
16449	Opérat° de tirage sur ligne trésorerie	3 120 000,00	0,00	0,00	3 120 000,00
165	Dépôts et cautionnements reçus	8 604,00	5 523,16	0,00	3 080,84
166	Refinancement de dette	14 948 000,00	14 903 698,57	0,00	44 301,43
16818	Emprunts - Autres prêteurs	66 000,00	69 017,41	0,00	-3 017,41
18	Compte de liaison : affectat° (BA,régie)	0,00	0,00	0,00	0,00
26	Participat° et créances rattachées	0,00	0,00	0,00	0,00
266	Autres formes de participation	0,00	0,00	0,00	0,00
27	Autres immobilisations financières	26 304,40	26 304,40	0,00	0,00
2761	Créances avances en garanties d'emprunt	26 304,40	26 304,40	0,00	0,00
020	Dépenses imprévues	0,00			
	Total des dépenses financières	26 245 926,40	23 060 101,61	20 000,00	3 165 824,79
	Total des dépenses d'opérations pour compte de tiers	0,00	0,00	0,00	0,00
	TOTAL DEPENSES REELLES	40 229 622,72	31 620 423,98	4 649 650,39	3 959 548,35
040	Opérat° ordre transfert entre sections (4)	1 783 000,00	264 706,64		1 518 293,36
	Reprises sur autofinancement antérieur (5)	8 000,00	7 546,00		454,00
13911	Etat et établissements nationaux	5 000,00	6 081,00		-1 081,00
13918	Autres subventions d'équipement	3 000,00	1 364,00		1 636,00
192	Plus ou moins-values sur cession immo.	0,00	101,00		-101,00
	Charges transférées (6)	1 775 000,00	257 160,64		1 517 839,36

VILLE DE LAVAL - LAVAL - CA - 2020

Chap/ art (1)	Libellé (1)	Crédits ouverts (BP+DM+RAR N-1)	Mandats émis	Restes à réaliser au 31/12	Crédits annulés
2312	Agencements et aménagements de terrains	12 000,00	29 799,60		-17 799,60
2313	Constructions	126 000,00	75 005,04		50 994,96
2315	Installat°, matériel et outillage techni	287 000,00	152 356,00		134 644,00
4817	Pénalités de renégociation de la dette	1 350 000,00	0,00		1 350 000,00
041	Opérations patrimoniales (7)	2 300 000,00	1 973 989,16		326 010,84
204412	Sub nat org pub - Bâtiments, installat°	1 300 000,00	1 620 000,00		-320 000,00
204422	Sub nat privé - Bâtiments et installat°	0,00	93 190,00		-93 190,00
2313	Constructions	1 000 000,00	191 187,16		808 812,84
2315	Installat°, matériel et outillage techni	0,00	69 612,00		-69 612,00
TOTAL DEPENSES D'ORDRE		4 083 000,00	2 238 695,80		1 844 304,20
TOTAL DES DEPENSES D'INVESTISSEMENT DE L'EXERCICE (= Total des dépenses réelles et d'ordre)		44 312 622,72	33 859 119,78	4 649 650,39	5 803 852,55
Pour information D 001 Solde d'exécution négatif reporté de N-1		2 746 777,78			

(1) Détailler les chapitres budgétaires par article conformément au plan de comptes appliqué par la commune ou l'établissement.

(2) Voir état III B3 pour le détail des opérations d'équipement.

(3) Voir annexes IV A9 pour le détail des opérations pour compte de tiers.

(4) Cf. définitions du chapitre d'opérations d'ordre, DI 040=RF 042.

(5) Les comptes 15, 29, 39, 49 et 59 peuvent figurer dans le détail du chapitre 040 si la commune ou l'établissement applique le régime des provisions budgétaires.

(6) Dont 192.

(7) Cf. définitions du chapitre des opérations d'ordre, DI 041= RI 041.

III – VOTE DU BUDGET	III
SECTION D'INVESTISSEMENT – DETAIL DES RECETTES	B2

Chap/ art (1)	Libellé (1)	Crédits ouverts (BP+DM+RAR N-1)	Titres émis	Restes à réaliser au 31/12	Crédits annulés
010	Stocks	0,00	0,00	0,00	0,00
13	Subventions d'investissement	2 321 585,00	1 051 999,98	955 959,00	313 626,02
1311	Subv. transf. Etat et établ. Nationaux	0,00	0,00	0,00	0,00
1318	Autres subventions d'équipement transf.	22 000,00	3 746,00	0,00	18 254,00
1321	Subv. non transf. Etat, établ. nationaux	43 591,00	55 436,16	1 407,00	-13 252,16
1322	Subv. non transf. Régions	231 298,00	215 095,71	51 590,00	-35 387,71
1323	Subv. non transf. Départements	564 734,00	22 284,00	483 000,00	59 450,00
13251	Subv. non transf. GFP de rattachement	644 910,00	59 520,61	315 000,00	270 389,39
1327	Subv. non transf. Budget communautaire	0,00	0,00	0,00	0,00
1328	Autres subventions d'équip. non transf.	291 052,00	156 147,50	69 962,00	64 942,50
1342	Amendes de police non transférable	524 000,00	524 770,00	0,00	-770,00
1347	Dot. de soutien à l'investissement local	0,00	15 000,00	35 000,00	-50 000,00
16	Emprunts et dettes assimilées(hors 165)	22 918 000,00	19 616 756,07	0,00	3 301 243,93
1641	Emprunts en euros	4 850 000,00	4 703 000,00	0,00	147 000,00
16449	Opérat° de tirage sur ligne trésorerie	3 120 000,00	0,00	0,00	3 120 000,00
166	Refinancement de dette	14 948 000,00	14 903 698,57	0,00	44 301,43
16818	Emprunts - Autres prêteurs	0,00	10 057,50	0,00	-10 057,50
20	Immobilisations incorporelles(sauf 204)	0,00	4 150,00	0,00	-4 150,00
2031	Frais d'études	0,00	4 150,00	0,00	-4 150,00
204	Subventions d'équipement versées	0,00	0,00	0,00	0,00
21	Immobilisations corporelles	0,00	0,00	0,00	0,00
22	Immobilisations reçues en affectation	0,00	0,00	0,00	0,00
23	Immobilisations en cours	0,00	0,00	0,00	0,00
Total des recettes d'équipement		25 239 585,00	20 672 906,05	955 959,00	3 610 719,95
10	Dotations, fonds divers et réserves	8 184 511,50	8 255 732,79	0,00	-71 221,29
10222	FCTVA	814 000,00	814 305,00	0,00	-305,00
10226	Taxe d'aménagement	200 000,00	270 916,29	0,00	-70 916,29
1068	Excédents de fonctionnement capitalisés	7 170 511,50	7 170 511,50	0,00	0,00
138	Autres subvent° invest. non transf.	0,00	0,00	0,00	0,00
165	Dépôts et cautionnements reçus	8 000,00	4 920,00	0,00	3 080,00
18	Compte de liaison : affectat° (BA,régie)	0,00	0,00	0,00	0,00
26	Participat° et créances rattachées	0,00	0,00	0,00	0,00
27	Autres immobilisations financières	107 304,00	499 822,77	0,00	-392 518,77
2761	Créances avances en garanties d'emprunt	26 304,00	26 304,40	0,00	-0,40
27638	Créance Autres établissements publics	81 000,00	80 887,42	0,00	112,58
2764	Créances sur personnes de droit privé	0,00	392 630,95	0,00	-392 630,95
024	Produits des cessions d'immobilisations	2 000 000,00	0,00	0,00	0,00
Total des recettes financières		10 299 815,50	8 760 475,56	0,00	1 539 339,94
Total des recettes d'opérations pour compte de tiers		0,00	0,00	0,00	0,00
TOTAL DES RECETTES REELLES		35 539 400,50	29 433 381,61	955 959,00	5 150 059,89
021	Virement de la sect° de fonctionnement	7 264 000,00	0,00	0,00	0,00
040	Opérat° ordre transfert entre sections (3) (4)	1 956 000,00	3 888 257,92	0,00	-1 932 257,92
192	Plus ou moins-values sur cession immo.	0,00	1 200,00	0,00	-1 200,00
2111	Terrains nus	0,00	354 480,00	0,00	-354 480,00
2112	Terrains de voirie	0,00	4 000,00	0,00	-4 000,00
2118	Autres terrains	0,00	1 661 350,00	0,00	-1 661 350,00
2183	Matériel de bureau et informatique	0,00	551,00	0,00	-551,00
2802	Frais liés à la réalisation des document	1 000,00	879,00	0,00	121,00
28031	Frais d'études	124 000,00	120 108,26	0,00	3 891,74
28033	Frais d'insertion	2 000,00	1 168,00	0,00	832,00
2804112	Subv. Etat : Bâtiments, installations	42 000,00	41 910,00	0,00	90,00
28041511	GFP rat : Bien mobilier, matériel	22 000,00	27 861,00	0,00	-5 861,00
28041582	GFP : Bâtiments, installations	18 000,00	18 801,00	0,00	-801,00
28041583	GFP : Projet infrastructure	31 000,00	30 650,00	0,00	350,00
2804182	Autres org pub - Bâtiments et installat°	7 000,00	2 141,00	0,00	4 859,00
2804183	Autres org pub-Proj infrastruct int nat.	67 000,00	60 423,00	0,00	6 577,00
280422	Privé : Bâtiments, installations	125 000,00	102 042,00	0,00	22 958,00
2804412	Sub nat org pub - Bâtiments, installat°	58 000,00	57 806,00	0,00	194,00
2804422	Sub nat privé - Bâtiments et installat°	12 000,00	14 024,00	0,00	-2 024,00
28051	Concessions et droits similaires	192 000,00	162 767,33	0,00	29 232,67

VILLE DE LAVAL - LAVAL - CA - 2020

Chap/ art (1)	Libellé (1)	Crédits ouverts (BP+DM+RAR N-1)	Titres émis	Restes à réaliser au 31/12	Crédits annulés
28121	Plantations d'arbres et d'arbustes	3 000,00	2 892,00		108,00
281312	Bâtiments scolaires	4 000,00	3 355,00		645,00
281318	Autres bâtiments publics	11 000,00	11 057,00		-57,00
28135	Installations générales, agencements, ..	8 000,00	7 526,00		474,00
281568	Autres matériels, outillages incendie	6 000,00	5 856,14		143,86
28182	Matériel de transport	215 000,00	194 770,99		20 229,01
28183	Matériel de bureau et informatique	258 000,00	258 513,43		-513,43
28184	Mobilier	84 000,00	92 419,60		-8 419,60
28188	Autres immo. corporelles	610 000,00	594 150,61		15 849,39
4817	Pénalités de renégociation de la dette	56 000,00	55 555,56		444,44
TOTAL DES PRELEVEMENTS PROVENANT DE LA SECTION DE FONCTIONNEMENT		9 220 000,00	3 888 257,92		5 331 742,08
041	Opérations patrimoniales (5)	2 300 000,00	1 973 989,16		326 010,84
2031	Frais d'études	0,00	254 499,16		-254 499,16
2033	Frais d'insertion	25 000,00	0,00		25 000,00
2118	Autres terrains	1 060 490,00	163 840,00		896 650,00
2138	Autres constructions	1 214 510,00	1 549 350,00		-334 840,00
238	Avances versées commandes immo. incorp.	0,00	6 300,00		-6 300,00
TOTAL DES RECETTES D'ORDRE		11 520 000,00	5 862 247,08		5 657 752,92
TOTAL DES RECETTES D'INVESTISSEMENT DE L'EXERCICE (= Total des recettes réelles et d'ordre)		47 059 400,50	35 295 628,69	955 959,00	10 807 812,81
Pour information R 001 Solde d'exécution positif reporté de N-1		0,00			

(1) Détailler les chapitres budgétaires par article conformément au plan de comptes appliqué par la commune ou l'établissement.

(2) Voir annexes IV A9 pour le détail des opérations pour compte de tiers.

(3) Cf. définition du chapitre des opérations d'ordre, RI 040 = DF 042.

(4) Les comptes 15, 29, 39, 49 et 59 peuvent figurer dans le détail du chapitre 040 si la commune ou l'établissement applique le régime des provisions budgétaires.

(5) Cf. définitions du chapitre des opérations d'ordre, DI 041 = RI 041.

III – VOTE DU BUDGET	III
DETAIL DES CHAPITRES D'OPERATION D'EQUIPEMENT	B3

OPERATION D'EQUIPEMENT N°: 5001 (1)
LIBELLE : PLAN QUALITE VOIRIE

Pour vote (2)

Art. (3)	Libellé (3)	Éléments afférents à l'exercice				Pour mémoire
		Crédits ouverts (BP+DM+RAR N-1)	Mandats émis	Restes à réaliser au 31/12	Crédits annulés	Cumul des réalisations (4)
DEPENSES		1 584 539,57	A 1 058 706,47	515 824,70	10 008,40	B 2 973 826,95
20	Immobilisations incorporelles	139 164,00	126 230,84	12 290,72	642,44	309 631,96
2031	Frais d'études	139 164,00	126 230,84	12 290,72	642,44	309 631,96
204	Subventions d'équipement versées	100 937,37	0,00	100 937,37	0,00	59 520,61
2041582	Autres grpts - Bâtiments et installat°	0,00	0,00	0,00	0,00	59 520,61
204182	Autres org pub - Bâtiments et installat°	100 937,37	0,00	100 937,37	0,00	0,00
21	Immobilisations corporelles	382 868,69	140 371,44	243 544,00	-1 046,75	440 082,13
2182	Matériel de transport	220 000,00	0,00	219 929,45	70,55	0,00
2188	Autres immobilisations corporelles	162 868,69	140 371,44	23 614,55	-1 117,30	440 082,13
22	Immobilisations reçues en affectation	0,00	0,00	0,00	0,00	0,00
23	Immobilisations en cours	961 569,51	792 104,19	159 052,61	10 412,71	2 164 592,25
2315	Installat°, matériel et outillage techni	961 569,51	792 104,19	159 052,61	10 412,71	2 164 592,25
238	Avances versées commandes immo. incorp.	0,00	0,00	0,00	0,00	0,00

RECETTES (répartition) (Pour information)	Éléments afférents à l'exercice				Pour mémoire	
	Crédits ouverts (BP+DM+RAR N-1)	Titres émis	Restes à réaliser au 31/12	Crédits annulés	Cumul des réalisations (4)	
TOTAL RECETTES AFFECTEES	289 910,00	C 103 520,61	0,00	186 389,39	D 261 343,39	
13	Subventions d'investissement	289 910,00	103 520,61	0,00	186 389,39	261 343,39
1321	Subv. non transf. Etat, établ. nationaux	0,00	0,00	0,00	0,00	157 822,78
1322	Subv. non transf. Régions	0,00	44 000,00	0,00	-44 000,00	44 000,00
1323	Subv. non transf. Départements	0,00	0,00	0,00	0,00	0,00
13251	Subv. non transf. GFP de rattachement	289 910,00	59 520,61	0,00	230 389,39	59 520,61
16	Emprunts et dettes assimilées	0,00	0,00	0,00	0,00	0,00
20	Immobilisations incorporelles	0,00	0,00	0,00	0,00	0,00
204	Subventions d'équipement versées	0,00	0,00	0,00	0,00	0,00
21	Immobilisations corporelles	0,00	0,00	0,00	0,00	0,00
22	Immobilisations reçues en affectation	0,00	0,00	0,00	0,00	0,00
23	Immobilisations en cours	0,00	0,00	0,00	0,00	0,00

Solde du financement (5)	Pour l'exercice		En cumulé	
Recettes – Dépenses	C - A	-955 185,86	D - B	-2 712 483,56

- (1) Ouvrir un cadre par opération.
 (2) Indiquer si l'opération est présentée pour vote ou pour information.
 (3) Détailler les articles conformément au plan de comptes appliqué par la commune ou l'établissement.
 (4) Réalisations antérieures + réalisation de l'exercice.
 (5) Indiquer le signe algébrique.

III – VOTE DU BUDGET	III
DETAIL DES CHAPITRES D'OPERATION D'EQUIPEMENT	B3

OPERATION D'EQUIPEMENT N°: 5002 (1)
LIBELLE : PLAN VEGETALISATION

Pour vote (2)

Art. (3)	Libellé (3)	Éléments afférents à l'exercice				Pour mémoire
		Crédits ouverts (BP+DM+RAR N-1)	Mandats émis	Restes à réaliser au 31/12	Crédits annulés	Cumul des réalisations (4)
DEPENSES		719 213,31	A 477 738,52	241 388,75	86,04	B 762 902,65
20	Immobilisations incorporelles	0,00	696,00	0,00	-696,00	696,00
2031	Frais d'études	0,00	696,00	0,00	-696,00	696,00
204	Subventions d'équipement versées	0,00	0,00	0,00	0,00	0,00
21	Immobilisations corporelles	101 642,41	103 289,98	8 247,81	-9 895,38	210 474,29
2121	Plantations d'arbres et d'arbustes	0,00	1 670,40	1 461,11	-3 131,51	1 670,40
2188	Autres immobilisations corporelles	101 642,41	101 619,58	6 786,70	-6 763,87	208 803,89
22	Immobilisations reçues en affectation	0,00	0,00	0,00	0,00	0,00
23	Immobilisations en cours	617 570,90	373 752,54	233 140,94	10 677,42	551 732,36
2312	Agencements et aménagements de terrains	302 019,34	212 421,44	78 921,34	10 676,56	370 604,56
2313	Constructions	315 551,56	161 331,10	154 219,60	0,86	181 127,80

RECETTES (répartition) (Pour information)	Éléments afférents à l'exercice				Pour mémoire	
	Crédits ouverts (BP+DM+RAR N-1)	Titres émis	Restes à réaliser au 31/12	Crédits annulés	Cumul des réalisations (4)	
TOTAL RECETTES AFFECTEES	0,00	C 0,00	0,00	0,00	D 7 881,88	
13	Subventions d'investissement	0,00	0,00	0,00	0,00	7 881,88
1321	Subv. non transf. Etat, établ. nationaux	0,00	0,00	0,00	0,00	7 881,88
1347	Dot. de soutien à l'investissement local	0,00	0,00	0,00	0,00	0,00
16	Emprunts et dettes assimilées	0,00	0,00	0,00	0,00	0,00
20	Immobilisations incorporelles	0,00	0,00	0,00	0,00	0,00
204	Subventions d'équipement versées	0,00	0,00	0,00	0,00	0,00
21	Immobilisations corporelles	0,00	0,00	0,00	0,00	0,00
22	Immobilisations reçues en affectation	0,00	0,00	0,00	0,00	0,00
23	Immobilisations en cours	0,00	0,00	0,00	0,00	0,00

Solde du financement (5)	Pour l'exercice		En cumulé
Recettes – Dépenses	C - A	-477 738,52	D - B -755 020,77

(1) Ouvrir un cadre par opération.

(2) Indiquer si l'opération est présentée pour vote ou pour information.

(3) Détailler les articles conformément au plan de comptes appliqué par la commune ou l'établissement.

(4) Réalisations antérieures + réalisation de l'exercice.

(5) Indiquer le signe algébrique.

III – VOTE DU BUDGET	III
DETAIL DES CHAPITRES D'OPERATION D'EQUIPEMENT	B3

OPERATION D'EQUIPEMENT N°: 5003 (1)
LIBELLE : PLAN QUALITE EQUIPEMENTS CULTURELS

Pour vote (2)

Art. (3)	Libellé (3)	Eléments afférents à l'exercice				Pour mémoire		
		Crédits ouverts (BP+DM+RAR N-1)	Mandats émis	Restes à réaliser au 31/12	Crédits annulés	Cumul des réalisations (4)		
DEPENSES		430 397,83	A	207 952,39	203 923,92	18 521,52	B	477 018,95
20	Immobilisations incorporelles	7 494,20		0,00	7 568,82	-74,62		0,00
2031	Frais d'études	7 494,20		0,00	7 568,82	-74,62		0,00
204	Subventions d'équipement versées	11 981,88		0,00	0,00	11 981,88		0,00
2041512	GFP rat : Bâtiments, installations	11 981,88		0,00	0,00	11 981,88		0,00
21	Immobilisations corporelles	3 800,00		0,00	3 503,13	296,87		18 978,10
2188	Autres immobilisations corporelles	3 800,00		0,00	3 503,13	296,87		18 978,10
22	Immobilisations reçues en affectation	0,00		0,00	0,00	0,00		0,00
23	Immobilisations en cours	407 121,75		207 952,39	192 851,97	6 317,39		458 040,85
2313	Constructions	407 121,75		207 952,39	192 851,97	6 317,39		451 740,85
238	Avances versées commandes immo. incorp.	0,00		0,00	0,00	0,00		6 300,00

RECETTES (répartition) (Pour information)	Eléments afférents à l'exercice				Pour mémoire		
	Crédits ouverts (BP+DM+RAR N-1)	Titres émis	Restes à réaliser au 31/12	Crédits annulés	Cumul des réalisations (4)		
TOTAL RECETTES AFFECTEES	0,00	C	0,00	0,00	0,00	D	2 101,84
13	Subventions d'investissement	0,00		0,00	0,00		2 101,84
1321	Subv. non transf. Etat, établ. nationaux	0,00		0,00	0,00		2 101,84
16	Emprunts et dettes assimilées	0,00		0,00	0,00		0,00
20	Immobilisations incorporelles	0,00		0,00	0,00		0,00
204	Subventions d'équipement versées	0,00		0,00	0,00		0,00
21	Immobilisations corporelles	0,00		0,00	0,00		0,00
22	Immobilisations reçues en affectation	0,00		0,00	0,00		0,00
23	Immobilisations en cours	0,00		0,00	0,00		0,00

Solde du financement (5)	Pour l'exercice		En cumulé	
Recettes – Dépenses	C - A	-207 952,39	D - B	-474 917,11

(1) Ouvrir un cadre par opération.

(2) Indiquer si l'opération est présentée pour vote ou pour information.

(3) Détailler les articles conformément au plan de comptes appliqué par la commune ou l'établissement.

(4) Réalisations antérieures + réalisation de l'exercice.

(5) Indiquer le signe algébrique.

III – VOTE DU BUDGET	III
DETAIL DES CHAPITRES D'OPERATION D'EQUIPEMENT	B3

OPERATION D'EQUIPEMENT N°: 5004 (1)
LIBELLE : PLAN QUALITE EQUIPEMENTS SPORTIFS

Pour vote (2)

Art. (3)	Libellé (3)	Éléments afférents à l'exercice				Pour mémoire
		Crédits ouverts (BP+DM+RAR N-1)	Mandats émis	Restes à réaliser au 31/12	Crédits annulés	Cumul des réalisations (4)
DEPENSES		1 101 075,15	A 668 559,96	236 597,04	195 918,15	B 1 022 593,06
20	Immobilisations incorporelles	0,00	0,00	0,00	0,00	0,00
204	Subventions d'équipement versées	90 000,00	31 000,00	0,00	59 000,00	31 000,00
2041512	GFP rat : Bâtiments, installations	59 000,00	0,00	0,00	59 000,00	0,00
20422	Privé : Bâtiments, installations	31 000,00	31 000,00	0,00	0,00	31 000,00
21	Immobilisations corporelles	5 100,00	0,00	4 670,84	429,16	34 708,49
2188	Autres immobilisations corporelles	5 100,00	0,00	4 670,84	429,16	34 708,49
22	Immobilisations reçues en affectation	0,00	0,00	0,00	0,00	0,00
23	Immobilisations en cours	1 005 975,15	637 559,96	231 926,20	136 488,99	956 884,57
2312	Agencements et aménagements de terrains	27 921,96	26 713,70	426,94	781,32	51 618,03
2313	Constructions	978 053,19	610 846,26	231 499,26	135 707,67	870 372,88
2315	Installat ^o , matériel et outillage techni	0,00	0,00	0,00	0,00	34 893,66

RECETTES (répartition) (Pour information)	Éléments afférents à l'exercice				Pour mémoire	
	Crédits ouverts (BP+DM+RAR N-1)	Titres émis	Restes à réaliser au 31/12	Crédits annulés	Cumul des réalisations (4)	
TOTAL RECETTES AFFECTEES	540 397,00	C 0,00	483 000,00	57 397,00	D 0,00	
13	Subventions d'investissement	540 397,00	0,00	483 000,00	57 397,00	0,00
1323	Subv. non transf. Départements	540 397,00	0,00	483 000,00	57 397,00	0,00
1347	Dot. de soutien à l'investissement local	0,00	0,00	0,00	0,00	0,00
16	Emprunts et dettes assimilées	0,00	0,00	0,00	0,00	0,00
20	Immobilisations incorporelles	0,00	0,00	0,00	0,00	0,00
204	Subventions d'équipement versées	0,00	0,00	0,00	0,00	0,00
21	Immobilisations corporelles	0,00	0,00	0,00	0,00	0,00
22	Immobilisations reçues en affectation	0,00	0,00	0,00	0,00	0,00
23	Immobilisations en cours	0,00	0,00	0,00	0,00	0,00

Solde du financement (5)	Pour l'exercice		En cumulé	
Recettes – Dépenses	C - A	-668 559,96	D - B	-1 022 593,06

- (1) Ouvrir un cadre par opération.
 (2) Indiquer si l'opération est présentée pour vote ou pour information.
 (3) Détailler les articles conformément au plan de comptes appliqué par la commune ou l'établissement.
 (4) Réalisations antérieures + réalisation de l'exercice.
 (5) Indiquer le signe algébrique.

III – VOTE DU BUDGET	III
DETAIL DES CHAPITRES D'OPERATION D'EQUIPEMENT	B3

OPERATION D'EQUIPEMENT N°: 5005 (1)
LIBELLE : PLAN QUALITE ECOLES

Pour vote (2)

Art. (3)	Libellé (3)	Eléments afférents à l'exercice				Pour mémoire
		Crédits ouverts (BP+DM+RAR N-1)	Mandats émis	Restes à réaliser au 31/12	Crédits annulés	Cumul des réalisations (4)
DEPENSES		628 391,69	A 438 074,81	155 053,23	35 263,65	B 1 132 854,82
20	Immobilisations incorporelles	10 000,00	0,00	0,00	10 000,00	0,00
2031	Frais d'études	10 000,00	0,00	0,00	10 000,00	0,00
204	Subventions d'équipement versées	0,00	0,00	0,00	0,00	0,00
21	Immobilisations corporelles	81 555,25	70 970,41	8 022,41	2 562,43	210 270,74
21312	Bâtiments scolaires	0,00	0,00	0,00	0,00	0,00
2183	Matériel de bureau et informatique	55 350,80	50 204,06	5 083,80	62,94	157 570,98
2184	Mobilier	673,20	4 865,95	0,00	-4 192,75	8 168,25
2188	Autres immobilisations corporelles	25 531,25	15 900,40	2 938,61	6 692,24	44 531,51
22	Immobilisations reçues en affectation	0,00	0,00	0,00	0,00	0,00
23	Immobilisations en cours	536 836,44	367 104,40	147 030,82	22 701,22	922 584,08
2312	Agencements et aménagements de terrains	36 343,00	36 088,91	0,00	254,09	49 818,00
2313	Constructions	500 493,44	331 015,49	147 030,82	22 447,13	872 766,08

RECETTES (répartition) (Pour information)	Eléments afférents à l'exercice				Pour mémoire	
	Crédits ouverts (BP+DM+RAR N-1)	Titres émis	Restes à réaliser au 31/12	Crédits annulés	Cumul des réalisations (4)	
TOTAL RECETTES AFFECTEES	90 680,00	C 90 885,00	11 590,00	-11 795,00	D 94 168,10	
13	Subventions d'investissement	90 680,00	90 885,00	11 590,00	-11 795,00	94 168,10
1322	Subv. non transf. Régions	90 680,00	90 885,00	11 590,00	-11 795,00	94 168,10
16	Emprunts et dettes assimilées	0,00	0,00	0,00	0,00	0,00
20	Immobilisations incorporelles	0,00	0,00	0,00	0,00	0,00
204	Subventions d'équipement versées	0,00	0,00	0,00	0,00	0,00
21	Immobilisations corporelles	0,00	0,00	0,00	0,00	0,00
22	Immobilisations reçues en affectation	0,00	0,00	0,00	0,00	0,00
23	Immobilisations en cours	0,00	0,00	0,00	0,00	0,00

Solde du financement (5)	Pour l'exercice		En cumulé	
Recettes – Dépenses	C - A	-347 189,81	D - B	-1 038 686,72

(1) Ouvrir un cadre par opération.

(2) Indiquer si l'opération est présentée pour vote ou pour information.

(3) Détailler les articles conformément au plan de comptes appliqué par la commune ou l'établissement.

(4) Réalisations antérieures + réalisation de l'exercice.

(5) Indiquer le signe algébrique.

III – VOTE DU BUDGET	III
DETAIL DES CHAPITRES D'OPERATION D'EQUIPEMENT	B3

OPERATION D'EQUIPEMENT N°: 5006 (1)
LIBELLE : PLAN QUALITE EQUIPEMENTS PROXIMITE

Pour vote (2)

Art. (3)	Libellé (3)	Éléments afférents à l'exercice				Pour mémoire
		Crédits ouverts (BP+DM+RAR N-1)	Mandats émis	Restes à réaliser au 31/12	Crédits annulés	Cumul des réalisations (4)
DEPENSES		305 759,42	A 126 225,55	160 638,24	18 895,63	B 683 210,29
20	Immobilisations incorporelles	0,00	0,00	0,00	0,00	0,00
2031	Frais d'études	0,00	0,00	0,00	0,00	0,00
204	Subventions d'équipement versées	0,00	0,00	0,00	0,00	295 000,00
20422	Privé : Bâtiments, installations	0,00	0,00	0,00	0,00	295 000,00
21	Immobilisations corporelles	5 100,00	0,00	4 670,84	429,16	0,00
2188	Autres immobilisations corporelles	5 100,00	0,00	4 670,84	429,16	0,00
22	Immobilisations reçues en affectation	0,00	0,00	0,00	0,00	0,00
23	Immobilisations en cours	300 659,42	126 225,55	155 967,40	18 466,47	388 210,29
2312	Agencements et aménagements de terrains	8 087,00	0,00	4 694,36	3 392,64	30 833,35
2313	Constructions	285 572,42	125 449,56	150 449,64	9 673,22	356 600,95
2315	Installat ⁿ , matériel et outillage techni	7 000,00	775,99	823,40	5 400,61	775,99

RECETTES (répartition) (Pour information)	Éléments afférents à l'exercice				Pour mémoire	
	Crédits ouverts (BP+DM+RAR N-1)	Titres émis	Restes à réaliser au 31/12	Crédits annulés	Cumul des réalisations (4)	
TOTAL RECETTES AFFECTEES	37 157,00	C 32 214,50	40 000,00	-35 057,50	D 221 553,00	
13	Subventions d'investissement	37 157,00	32 214,50	40 000,00	-35 057,50	221 553,00
1311	Subv. transf. Etat et établ. Nationaux	0,00	0,00	0,00	0,00	166 250,00
1321	Subv. non transf. Etat, établ. nationaux	0,00	0,00	0,00	0,00	0,00
1322	Subv. non transf. Régions	22 157,00	22 157,00	40 000,00	-40 000,00	22 157,00
1328	Autres subventions d'équip. non transf.	15 000,00	10 057,50	0,00	4 942,50	33 146,00
16	Emprunts et dettes assimilées	0,00	0,00	0,00	0,00	0,00
20	Immobilisations incorporelles	0,00	0,00	0,00	0,00	0,00
204	Subventions d'équipement versées	0,00	0,00	0,00	0,00	0,00
21	Immobilisations corporelles	0,00	0,00	0,00	0,00	0,00
22	Immobilisations reçues en affectation	0,00	0,00	0,00	0,00	0,00
23	Immobilisations en cours	0,00	0,00	0,00	0,00	0,00

Solde du financement (5)	Pour l'exercice		En cumulé	
Recettes – Dépenses	C - A	-94 011,05	D - B	-461 657,29

- (1) Ouvrir un cadre par opération.
 (2) Indiquer si l'opération est présentée pour vote ou pour information.
 (3) Détailler les articles conformément au plan de comptes appliqué par la commune ou l'établissement.
 (4) Réalisations antérieures + réalisation de l'exercice.
 (5) Indiquer le signe algébrique.

III – VOTE DU BUDGET	III
DETAIL DES CHAPITRES D'OPERATION D'EQUIPEMENT	B3

OPERATION D'EQUIPEMENT N°: 5007 (1)
LIBELLE : PLAN QUALITE BATIMENTS PUBLICS ET TRANSITION ENERGETIQUE

Pour vote (2)

Art. (3)	Libellé (3)	Éléments afférents à l'exercice				Pour mémoire
		Crédits ouverts (BP+DM+RAR N-1)	Mandats émis	Restes à réaliser au 31/12	Crédits annulés	Cumul des réalisations (4)
DEPENSES		557 775,92	A 100 376,60	444 895,47	12 503,85	B 362 589,29
20	Immobilisations incorporelles	0,00	0,00	0,00	0,00	0,00
2031	Frais d'études	0,00	0,00	0,00	0,00	0,00
204	Subventions d'équipement versées	0,00	5 891,05	5 614,20	-11 505,25	5 891,05
2041512	GFP rat : Bâtiments, installations	0,00	5 891,05	5 614,20	-11 505,25	5 891,05
21	Immobilisations corporelles	16 600,00	0,00	15 661,81	938,19	0,00
2188	Autres immobilisations corporelles	16 600,00	0,00	15 661,81	938,19	0,00
22	Immobilisations reçues en affectation	0,00	0,00	0,00	0,00	0,00
23	Immobilisations en cours	541 175,92	94 485,55	423 619,46	23 070,91	356 698,24
2313	Constructions	541 175,92	94 485,55	423 619,46	23 070,91	356 698,24

RECETTES (répartition) (Pour information)		Éléments afférents à l'exercice				Pour mémoire
		Crédits ouverts (BP+DM+RAR N-1)	Titres émis	Restes à réaliser au 31/12	Crédits annulés	Cumul des réalisations (4)
TOTAL RECETTES AFFECTEES		100 000,00	C 0,00	0,00	100 000,00	D 0,00
13	Subventions d'investissement	100 000,00	0,00	0,00	100 000,00	0,00
1321	Subv. non transf. Etat, établ. nationaux	0,00	0,00	0,00	0,00	0,00
1322	Subv. non transf. Régions	100 000,00	0,00	0,00	100 000,00	0,00
1323	Subv. non transf. Départements	0,00	0,00	0,00	0,00	0,00
16	Emprunts et dettes assimilées	0,00	0,00	0,00	0,00	0,00
20	Immobilisations incorporelles	0,00	0,00	0,00	0,00	0,00
204	Subventions d'équipement versées	0,00	0,00	0,00	0,00	0,00
21	Immobilisations corporelles	0,00	0,00	0,00	0,00	0,00
22	Immobilisations reçues en affectation	0,00	0,00	0,00	0,00	0,00
23	Immobilisations en cours	0,00	0,00	0,00	0,00	0,00

Solde du financement (5)	Pour l'exercice		En cumulé	
Recettes – Dépenses	C - A	-100 376,60	D - B	-362 589,29

(1) Ouvrir un cadre par opération.

(2) Indiquer si l'opération est présentée pour vote ou pour information.

(3) Détailler les articles conformément au plan de comptes appliqué par la commune ou l'établissement.

(4) Réalisations antérieures + réalisation de l'exercice.

(5) Indiquer le signe algébrique.

III – VOTE DU BUDGET	III
DETAIL DES CHAPITRES D'OPERATION D'EQUIPEMENT	B3

OPERATION D'EQUIPEMENT N°: 5008 (1)
LIBELLE : PROGRAMME ACCESSIBILITE

Pour vote (2)

Art. (3)	Libellé (3)	Eléments afférents à l'exercice				Pour mémoire	
		Crédits ouverts (BP+DM+RAR N-1)	Mandats émis	Restes à réaliser au 31/12	Crédits annulés	Cumul des réalisations (4)	
DEPENSES		353 108,45	A	78 841,67	131 074,91	143 191,87	B 320 035,00
20	Immobilisations incorporelles	0,00		0,00	0,00	0,00	0,00
204	Subventions d'équipement versées	0,00		0,00	0,00	0,00	0,00
21	Immobilisations corporelles	0,00		0,00	0,00	0,00	0,00
22	Immobilisations reçues en affectation	0,00		0,00	0,00	0,00	0,00
23	Immobilisations en cours	353 108,45		78 841,67	131 074,91	143 191,87	320 035,00
2313	Constructions	303 108,45		37 541,86	125 560,91	140 005,68	183 129,37
2315	Installat°, matériel et outillage techni	50 000,00		41 299,81	5 514,00	3 186,19	136 905,63

RECETTES (répartition) (Pour information)	Eléments afférents à l'exercice				Pour mémoire	
	Crédits ouverts (BP+DM+RAR N-1)	Titres émis	Restes à réaliser au 31/12	Crédits annulés	Cumul des réalisations (4)	
TOTAL RECETTES AFFECTEES	0,00	C	0,00	0,00	0,00	D 0,00
13	Subventions d'investissement	0,00		0,00	0,00	0,00
16	Emprunts et dettes assimilées	0,00		0,00	0,00	0,00
20	Immobilisations incorporelles	0,00		0,00	0,00	0,00
204	Subventions d'équipement versées	0,00		0,00	0,00	0,00
21	Immobilisations corporelles	0,00		0,00	0,00	0,00
22	Immobilisations reçues en affectation	0,00		0,00	0,00	0,00
23	Immobilisations en cours	0,00		0,00	0,00	0,00

Soide du financement (5)	Pour l'exercice		En cumulé	
Recettes – Dépenses	C - A	-78 841,67	D - B	-320 035,00

- (1) Ouvrir un cadre par opération.
 (2) Indiquer si l'opération est présentée pour vote ou pour information.
 (3) Détailler les articles conformément au plan de comptes appliqué par la commune ou l'établissement.
 (4) Réalisations antérieures + réalisation de l'exercice.
 (5) Indiquer le signe algébrique.

III – VOTE DU BUDGET	III
DETAIL DES CHAPITRES D'OPERATION D'EQUIPEMENT	B3

OPERATION D'EQUIPEMENT N°: 5009 (1)
LIBELLE : DOTATION EQUIPEMENTS

Pour vote (2)

Art. (3)	Libellé (3)	Eléments afférents à l'exercice				Pour mémoire
		Crédits ouverts (BP+DM+RAR N-1)	Mandats émis	Restes à réaliser au 31/12	Crédits annulés	Cumul des réalisations (4)
DEPENSES		2 089 682,17	A 1 448 191,62	613 090,24	28 400,31	B 3 199 100,08
20	Immobilisations incorporelles	290 335,26	110 184,18	157 954,76	22 196,32	388 146,47
202	Frais réalisat° documents urbanisme	0,00	0,00	0,00	0,00	0,00
2031	Frais d'études	37 229,00	6 600,00	10 758,43	19 870,57	14 940,00
2051	Concessions, droits similaires	253 106,26	103 584,18	147 196,33	2 325,75	373 206,47
204	Subventions d'équipement versées	35 500,00	51 888,00	0,00	-16 388,00	141 995,94
2041511	GFP rat : Bien mobilier, matériel	35 500,00	51 888,00	0,00	-16 388,00	141 995,94
21	Immobilisations corporelles	1 736 980,81	1 282 408,34	432 420,27	22 152,20	2 653 794,17
2158	Autres inst., matériel, outil. techniques	0,00	14 268,00	0,00	-14 268,00	14 268,00
2161	Oeuvres et objets d'art	6 402,00	4 000,00	0,00	2 402,00	36 057,00
2162	Fonds anciens des bibliothèques et musée	23 950,02	21 681,16	952,99	1 315,87	46 712,53
2182	Matériel de transport	891 176,01	635 288,32	255 285,37	602,32	861 581,96
2183	Matériel de bureau et informatique	255 103,86	237 178,12	19 361,70	-1 435,96	684 268,06
2184	Mobilier	148 833,29	92 974,86	45 256,45	10 601,98	256 866,63
2188	Autres immobilisations corporelles	411 515,63	277 017,88	111 563,76	22 933,99	754 039,99
22	Immobilisations reçues en affectation	0,00	0,00	0,00	0,00	0,00
23	Immobilisations en cours	26 866,10	3 711,10	22 715,21	439,79	15 163,50
2316	Restauration collections, oeuvres d'art	26 866,10	3 711,10	22 715,21	439,79	15 163,50

RECETTES (répartition) (Pour information)	Eléments afférents à l'exercice				Pour mémoire	
	Crédits ouverts (BP+DM+RAR N-1)	Titres émis	Restes à réaliser au 31/12	Crédits annulés	Cumul des réalisations (4)	
TOTAL RECETTES AFFECTEES	54 000,00	C 41 436,00	0,00	12 564,00	D 86 018,94	
13	Subventions d'investissement	54 000,00	41 436,00	0,00	12 564,00	86 018,94
1311	Subv. transf. Etat et établ. Nationaux	0,00	0,00	0,00	0,00	5 402,84
1318	Autres subventions d'équipement transf.	22 000,00	3 746,00	0,00	18 254,00	25 278,10
1321	Subv. non transf. Etat, établ. nationaux	32 000,00	37 690,00	0,00	-5 690,00	44 963,00
1328	Autres subventions d'équip. non transf.	0,00	0,00	0,00	0,00	10 375,00
16	Emprunts et dettes assimilées	0,00	0,00	0,00	0,00	0,00
20	Immobilisations incorporelles	0,00	0,00	0,00	0,00	0,00
204	Subventions d'équipement versées	0,00	0,00	0,00	0,00	0,00
21	Immobilisations corporelles	0,00	0,00	0,00	0,00	0,00
22	Immobilisations reçues en affectation	0,00	0,00	0,00	0,00	0,00
23	Immobilisations en cours	0,00	0,00	0,00	0,00	0,00

Solde du financement (5)	Pour l'exercice		En cumulé	
Recettes – Dépenses	C - A	-1 406 755,62	D - B	-3 113 081,14

(1) Ouvrir un cadre par opération.

(2) Indiquer si l'opération est présentée pour vote ou pour information.

(3) Détailler les articles conformément au plan de comptes appliqué par la commune ou l'établissement.

(4) Réalisations antérieures + réalisation de l'exercice.

(5) Indiquer le signe algébrique.

III – VOTE DU BUDGET	III
DETAIL DES CHAPITRES D'OPERATION D'EQUIPEMENT	B3

OPERATION D'EQUIPEMENT N°: 5010 (1)
LIBELLE : DIVERS AMENAGEMENTS URBAINS

Pour vote (2)

Art. (3)	Libellé (3)	Éléments afférents à l'exercice				Pour mémoire
		Crédits ouverts (BP+DM+RAR N-1)	Mandats émis	Restes à réaliser au 31/12	Crédits annulés	Cumul des réalisations (4)
DEPENSES		2 110 165,34	A 1 868 221,91	155 003,76	86 939,67	B 2 111 074,29
20	Immobilisations incorporelles	0,00	0,00	0,00	0,00	0,00
204	Subventions d'équipement versées	142 315,76	0,00	123 061,18	19 254,58	0,00
204182	Autres org pub - Bâtiments et installat°	117 761,76	0,00	112 511,14	5 250,62	0,00
20422	Privé : Bâtiments, installations	24 554,00	0,00	10 550,04	14 003,96	0,00
21	Immobilisations corporelles	1 829 000,00	1 827 997,53	0,00	1 002,47	2 040 045,11
2111	Terrains nus	1 619 000,00	1 615 436,64	0,00	3 563,36	1 635 883,54
2112	Terrains de voirie	0,00	4 000,00	0,00	-4 000,00	4 001,00
21318	Autres bâtiments publics	0,00	0,00	0,00	0,00	5 000,00
2138	Autres constructions	210 000,00	208 560,89	0,00	1 439,11	395 160,57
2188	Autres immobilisations corporelles	0,00	0,00	0,00	0,00	0,00
22	Immobilisations reçues en affectation	0,00	0,00	0,00	0,00	0,00
23	Immobilisations en cours	138 849,58	40 224,38	31 942,58	66 682,62	71 029,18
2313	Constructions	138 849,58	40 224,38	31 942,58	66 682,62	40 474,42
2315	Installat°, matériel et outillage techni	0,00	0,00	0,00	0,00	30 554,76

RECETTES (répartition) (Pour information)		Éléments afférents à l'exercice				Pour mémoire
		Crédits ouverts (BP+DM+RAR N-1)	Titres émis	Restes à réaliser au 31/12	Crédits annulés	Cumul des réalisations (4)
TOTAL RECETTES AFFECTEES		0,00	C 0,00	0,00	0,00	D 5 000,00
13	Subventions d'investissement	0,00	0,00	0,00	0,00	5 000,00
1328	Autres subventions d'équip. non transf.	0,00	0,00	0,00	0,00	5 000,00
16	Emprunts et dettes assimilées	0,00	0,00	0,00	0,00	0,00
20	Immobilisations incorporelles	0,00	0,00	0,00	0,00	0,00
204	Subventions d'équipement versées	0,00	0,00	0,00	0,00	0,00
21	Immobilisations corporelles	0,00	0,00	0,00	0,00	0,00
22	Immobilisations reçues en affectation	0,00	0,00	0,00	0,00	0,00
23	Immobilisations en cours	0,00	0,00	0,00	0,00	0,00

Solde du financement (5)	Pour l'exercice	En cumulé
Recettes – Dépenses	C - A	D - B
	-1 868 221,91	-2 106 074,29

- (1) Ouvrir un cadre par opération.
 (2) Indiquer si l'opération est présentée pour vote ou pour information.
 (3) Détailler les articles conformément au plan de comptes appliqué par la commune ou l'établissement.
 (4) Réalisations antérieures + réalisation de l'exercice.
 (5) Indiquer le signe algébrique.

III – VOTE DU BUDGET	III
DETAIL DES CHAPITRES D'OPERATION D'EQUIPEMENT	B3

**OPERATION D'EQUIPEMENT N°: 5011 (1)
LIBELLE : AMENAGEMENTS CENTRE VILLE**

Pour vote (2)

Art. (3)	Libellé (3)	Éléments afférents à l'exercice				Pour mémoire
		Crédits ouverts (BP+DM+RAR N-1)	Mandats émis	Restes à réaliser au 31/12	Crédits annulés	Cumul des réalisations (4)
DEPENSES		1 449 000,00	A 826 836,53	521 960,40	100 203,07	B 1 185 094,74
20	Immobilisations incorporelles	369 000,00	153 379,60	0,00	215 620,40	461 405,80
2031	Frais d'études	369 000,00	153 379,60	0,00	215 620,40	461 405,80
204	Subventions d'équipement versées	0,00	0,00	121 000,00	-121 000,00	0,00
20422	Privé : Bâtiments, installations	0,00	0,00	121 000,00	-121 000,00	0,00
21	Immobilisations corporelles	1 014 000,00	607 542,05	394 960,40	11 497,55	607 542,05
2138	Autres constructions	1 014 000,00	607 542,05	394 960,40	11 497,55	607 542,05
22	Immobilisations reçues en affectation	0,00	0,00	0,00	0,00	0,00
23	Immobilisations en cours	66 000,00	65 914,88	6 000,00	-5 914,88	116 146,89
2315	Installat°, matériel et outillage techni	66 000,00	65 914,88	6 000,00	-5 914,88	116 146,89

RECVTTES (répartition) (Pour information)	Éléments afférents à l'exercice				Pour mémoire	
	Crédits ouverts (BP+DM+RAR N-1)	Titres émis	Restes à réaliser au 31/12	Crédits annulés	Cumul des réalisations (4)	
TOTAL RECETTES AFFECTEES	86 090,00	C 41 090,00	35 000,00	10 000,00	D 101 090,00	
13	Subventions d'investissement	86 090,00	41 090,00	35 000,00	10 000,00	101 090,00
1328	Autres subventions d'équip. non transf.	86 090,00	26 090,00	0,00	60 000,00	86 090,00
1347	Dot. de soutien à l'investissement local	0,00	15 000,00	35 000,00	-50 000,00	15 000,00
16	Emprunts et dettes assimilées	0,00	0,00	0,00	0,00	0,00
20	Immobilisations incorporelles	0,00	0,00	0,00	0,00	0,00
204	Subventions d'équipement versées	0,00	0,00	0,00	0,00	0,00
21	Immobilisations corporelles	0,00	0,00	0,00	0,00	0,00
22	Immobilisations reçues en affectation	0,00	0,00	0,00	0,00	0,00
23	Immobilisations en cours	0,00	0,00	0,00	0,00	0,00

Solde du financement (5)	Pour l'exercice		En cumulé	
Recettes – Dépenses	C - A	-785 746,53	D - B	-1 084 004,74

- (1) Ouvrir un cadre par opération.
 (2) Indiquer si l'opération est présentée pour vote ou pour information.
 (3) Détailler les articles conformément au plan de comptes appliqué par la commune ou l'établissement.
 (4) Réalisations antérieures + réalisation de l'exercice.
 (5) Indiquer le signe algébrique.

III – VOTE DU BUDGET	III
DETAIL DES CHAPITRES D'OPERATION D'EQUIPEMENT	B3

OPERATION D'EQUIPEMENT N°: 5012 (1)
LIBELLE : PRU SAINT NICOLAS

Pour vote (2)

Art. (3)	Libellé (3)	Éléments afférents à l'exercice				Pour mémoire		
		Crédits ouverts (BP+DM+RAR N-1)	Mandats émis	Restes à réaliser au 31/12	Crédits annulés	Cumul des réalisations (4)		
DEPENSES		425 164,32	A	105 768,75	311 285,10	8 110,47	B	307 399,77
20	Immobilisations incorporelles	0,00		0,00		0,00		23 042,40
2031	Frais d'études	0,00		0,00		0,00		23 042,40
204	Subventions d'équipement versées	0,00		0,00		0,00		0,00
21	Immobilisations corporelles	0,00		0,00		0,00		0,00
22	Immobilisations reçues en affectation	0,00		0,00		0,00		0,00
23	Immobilisations en cours	425 164,32		105 768,75		311 285,10		8 110,47
2313	Constructions	92 164,32		94 068,53		1 531,80		-3 436,01
2315	Installat°, matériel et outillage techni	333 000,00		11 700,22		309 753,30		11 546,48

RECETTES (répartition) (Pour information)	Éléments afférents à l'exercice				Pour mémoire			
	Crédits ouverts (BP+DM+RAR N-1)	Titres émis	Restes à réaliser au 31/12	Crédits annulés	Cumul des réalisations (4)			
TOTAL RECETTES AFFECTEES	0,00	C	0,00	0,00	0,00	D	23 038,50	
13	Subventions d'investissement	0,00		0,00		0,00		23 038,50
1321	Subv. non transf. Etat, établ. nationaux	0,00		0,00		0,00		23 038,50
13251	Subv. non transf. GFP de rattachement	0,00		0,00		0,00		0,00
16	Emprunts et dettes assimilées	0,00		0,00		0,00		0,00
20	Immobilisations incorporelles	0,00		0,00		0,00		0,00
204	Subventions d'équipement versées	0,00		0,00		0,00		0,00
21	Immobilisations corporelles	0,00		0,00		0,00		0,00
22	Immobilisations reçues en affectation	0,00		0,00		0,00		0,00
23	Immobilisations en cours	0,00		0,00		0,00		0,00

Solde du financement (5)	Pour l'exercice		En cumulé	
Recettes – Dépenses	C - A	-105 768,75	D - B	-284 361,27

(1) Ouvrir un cadre par opération.

(2) Indiquer si l'opération est présentée pour vote ou pour information.

(3) Détailler les articles conformément au plan de comptes appliqué par la commune ou l'établissement.

(4) Réalisations antérieures + réalisation de l'exercice.

(5) Indiquer le signe algébrique.

III – VOTE DU BUDGET	III
DETAIL DES CHAPITRES D'OPERATION D'EQUIPEMENT	B3

OPERATION D'EQUIPEMENT N°: 5013 (1)
LIBELLE : ZAC FERRIE

Pour vote (2)

Art. (3)	Libellé (3)	Éléments afférents à l'exercice				Pour mémoire
		Crédits ouverts (BP+DM+RAR N-1)	Mandats émis	Restes à réaliser au 31/12	Crédits annulés	Cumul des réalisations (4)
DEPENSES		0,00	A	0,00	0,00	B 624 695,10
20	Immobilisations incorporelles	0,00	0,00	0,00	0,00	0,00
204	Subventions d'équipement versées	0,00	0,00	0,00	0,00	624 695,10
2041582	Autres grpts - Bâtiments et installat°	0,00	0,00	0,00	0,00	20 716,70
20422	Privé : Bâtiments, installations	0,00	0,00	0,00	0,00	603 978,40
21	Immobilisations corporelles	0,00	0,00	0,00	0,00	0,00
22	Immobilisations reçues en affectation	0,00	0,00	0,00	0,00	0,00
23	Immobilisations en cours	0,00	0,00	0,00	0,00	0,00

RECETTES (répartition) (Pour information)	Éléments afférents à l'exercice				Pour mémoire	
	Crédits ouverts (BP+DM+RAR N-1)	Titres émis	Restes à réaliser au 31/12	Crédits annulés	Cumul des réalisations (4)	
TOTAL RECETTES AFFECTEES	27 600,00	C	0,00	27 600,00	0,00	D 0,00
13	Subventions d'investissement	27 600,00	0,00	27 600,00	0,00	0,00
1328	Autres subventions d'équip. non transf.	27 600,00	0,00	27 600,00	0,00	0,00
16	Emprunts et dettes assimilées	0,00	0,00	0,00	0,00	0,00
20	Immobilisations incorporelles	0,00	0,00	0,00	0,00	0,00
204	Subventions d'équipement versées	0,00	0,00	0,00	0,00	0,00
21	Immobilisations corporelles	0,00	0,00	0,00	0,00	0,00
22	Immobilisations reçues en affectation	0,00	0,00	0,00	0,00	0,00
23	Immobilisations en cours	0,00	0,00	0,00	0,00	0,00

Solde du financement (5)	Pour l'exercice		En cumulé	
Recettes – Dépenses	C - A	0,00	D - B	-624 695,10

(1) Ouvrir un cadre par opération.

(2) Indiquer si l'opération est présentée pour vote ou pour information.

(3) Détailler les articles conformément au plan de comptes appliqué par la commune ou l'établissement.

(4) Réalisations antérieures + réalisation de l'exercice.

(5) Indiquer le signe algébrique.

III – VOTE DU BUDGET	III
DETAIL DES CHAPITRES D'OPERATION D'EQUIPEMENT	B3

OPERATION D'EQUIPEMENT N°: 5014 (1)
LIBELLE : PEM GARE

Pour vote (2)

Art. (3)	Libellé (3)	Éléments afférents à l'exercice				Pour mémoire		
		Crédits ouverts (BP+DM+RAR N-1)	Mandats émis	Restes à réaliser au 31/12	Crédits annulés	Cumul des réalisations (4)		
DEPENSES		1 190 329,90	A	559 126,53	600 000,00	31 203,37	B	3 032 326,85
20	Immobilisations incorporelles	28 498,12		1 784,50	0,00	26 713,62		60 523,46
2031	Frais d'études	28 498,12		1 784,50	0,00	26 713,62		60 523,46
204	Subventions d'équipement versées	1 161 831,78		557 342,03	600 000,00	4 489,75		2 386 095,22
204183	Autres org pub-Proj infrastruct int nat.	279 148,58		122 022,60	600 000,00	-442 874,02		122 022,60
20422	Privé : Bâtiments, installations	882 683,20		435 319,43	0,00	447 363,77		2 264 072,62
21	Immobilisations corporelles	0,00		0,00	0,00	0,00		0,00
22	Immobilisations reçues en affectation	0,00		0,00	0,00	0,00		0,00
23	Immobilisations en cours	0,00		0,00	0,00	0,00		585 708,17
2313	Constructions	0,00		0,00	0,00	0,00		585 708,17

RECETTES (répartition) (Pour information)		Éléments afférents à l'exercice				Pour mémoire		
		Crédits ouverts (BP+DM+RAR N-1)	Titres émis	Restes à réaliser au 31/12	Crédits annulés	Cumul des réalisations (4)		
TOTAL RECETTES AFFECTEES		0,00	C	0,00	0,00	0,00	D	455 685,06
13	Subventions d'investissement	0,00		0,00	0,00	0,00		455 685,06
1327	Subv. non transf. Budget communautaire	0,00		0,00	0,00	0,00		427 791,06
1328	Autres subventions d'équip. non transf.	0,00		0,00	0,00	0,00		27 894,00
16	Emprunts et dettes assimilées	0,00		0,00	0,00	0,00		0,00
20	Immobilisations incorporelles	0,00		0,00	0,00	0,00		0,00
204	Subventions d'équipement versées	0,00		0,00	0,00	0,00		0,00
21	Immobilisations corporelles	0,00		0,00	0,00	0,00		0,00
22	Immobilisations reçues en affectation	0,00		0,00	0,00	0,00		0,00
23	Immobilisations en cours	0,00		0,00	0,00	0,00		0,00

Solde du financement (5)	Pour l'exercice		En cumulé	
Recettes – Dépenses	C - A	-559 126,53	D - B	-2 576 641,79

(1) Ouvrir un cadre par opération.

(2) Indiquer si l'opération est présentée pour vote ou pour information.

(3) Détailler les articles conformément au plan de comptes appliqué par la commune ou l'établissement.

(4) Réalisations antérieures + réalisation de l'exercice.

(5) Indiquer le signe algébrique.

III – VOTE DU BUDGET	III
DETAIL DES CHAPITRES D'OPERATION D'EQUIPEMENT	B3

**OPERATION D'EQUIPEMENT N°: 5015 (1)
LIBELLE : ESPACE ASSOCIATIF**

Pour vote (2)

Art. (3)	Libellé (3)	Éléments afférents à l'exercice				Pour mémoire	
		Crédits ouverts (BP+DM+RAR N-1)	Mandats émis	Restes à réaliser au 31/12	Crédits annulés	Cumul des réalisations (4)	
DEPENSES		0,00	A	0,00	0,00	B	0,00
20	Immobilisations incorporelles	0,00		0,00	0,00		0,00
204	Subventions d'équipement versées	0,00		0,00	0,00		0,00
21	Immobilisations corporelles	0,00		0,00	0,00		0,00
22	Immobilisations reçues en affectation	0,00		0,00	0,00		0,00
23	Immobilisations en cours	0,00		0,00	0,00		0,00

RECETTES (répartition) (Pour information)		Éléments afférents à l'exercice				Pour mémoire	
		Crédits ouverts (BP+DM+RAR N-1)	Titres émis	Restes à réaliser au 31/12	Crédits annulés	Cumul des réalisations (4)	
TOTAL RECETTES AFFECTEES		1 407,00	C	1 407,00	0,00	D	13 180,91
13	Subventions d'investissement	1 407,00		1 407,00	0,00		13 180,91
1321	Subv. non transf. Etat, établ. nationaux	1 407,00		1 407,00	0,00		13 180,91
16	Emprunts et dettes assimilées	0,00		0,00	0,00		0,00
20	Immobilisations incorporelles	0,00		0,00	0,00		0,00
204	Subventions d'équipement versées	0,00		0,00	0,00		0,00
21	Immobilisations corporelles	0,00		0,00	0,00		0,00
22	Immobilisations reçues en affectation	0,00		0,00	0,00		0,00
23	Immobilisations en cours	0,00		0,00	0,00		0,00

Solde du financement (5)	Pour l'exercice		En cumulé	
Recettes – Dépenses	C - A	0,00	D - B	13 180,91

(1) Ouvrir un cadre par opération.

(2) Indiquer si l'opération est présentée pour vote ou pour information.

(3) Détailler les articles conformément au plan de comptes appliqué par la commune ou l'établissement.

(4) Réalisations antérieures + réalisation de l'exercice.

(5) Indiquer le signe algébrique.

III – VOTE DU BUDGET	III
DETAIL DES CHAPITRES D'OPERATION D'EQUIPEMENT	B3

OPERATION D'EQUIPEMENT N°: 5021 (1)
LIBELLE : PRESBYTERE CATHEDRALE

Pour vote (2)

Art. (3)	Libellé (3)	Eléments afférents à l'exercice				Pour mémoire		
		Crédits ouverts (BP+DM+RAR N-1)	Mandats émis	Restes à réaliser au 31/12	Crédits annulés	Cumul des réalisations (4)		
DEPENSES		7 130,44	A	7 130,44	0,00	0,00	B	98 270,22
20	Immobilisations incorporelles	0,00		0,00	0,00	0,00		0,00
204	Subventions d'équipement versées	0,00		0,00	0,00	0,00		0,00
21	Immobilisations corporelles	0,00		0,00	0,00	0,00		0,00
22	Immobilisations reçues en affectation	0,00		0,00	0,00	0,00		0,00
23	Immobilisations en cours	7 130,44		7 130,44	0,00	0,00		98 270,22
2313	Constructions	7 130,44		7 130,44	0,00	0,00		98 270,22

RECETTES (répartition) (Pour information)		Eléments afférents à l'exercice				Pour mémoire		
		Crédits ouverts (BP+DM+RAR N-1)	Titres émis	Restes à réaliser au 31/12	Crédits annulés	Cumul des réalisations (4)		
TOTAL RECETTES AFFECTEES		0,00	C	0,00	0,00	0,00	D	0,00
13	Subventions d'investissement	0,00		0,00	0,00	0,00		0,00
16	Emprunts et dettes assimilées	0,00		0,00	0,00	0,00		0,00
20	Immobilisations incorporelles	0,00		0,00	0,00	0,00		0,00
204	Subventions d'équipement versées	0,00		0,00	0,00	0,00		0,00
21	Immobilisations corporelles	0,00		0,00	0,00	0,00		0,00
22	Immobilisations reçues en affectation	0,00		0,00	0,00	0,00		0,00
23	Immobilisations en cours	0,00		0,00	0,00	0,00		0,00

Solde du financement (5)	Pour l'exercice		En cumulé	
Recettes – Dépenses	C - A	-7 130,44	D - B	-98 270,22

- (1) Ouvrir un cadre par opération.
 (2) Indiquer si l'opération est présentée pour vote ou pour information.
 (3) Détailler les articles conformément au plan de comptes appliqué par la commune ou l'établissement.
 (4) Réalisations antérieures + réalisation de l'exercice.
 (5) Indiquer le signe algébrique.

III – VOTE DU BUDGET	III
DETAIL DES CHAPITRES D'OPERATION D'EQUIPEMENT	B3

OPERATION D'EQUIPEMENT N°: 5024 (1)
LIBELLE : SECURISATION ESPACES PUBLICS

Pour vote (2)

Art. (3)	Libellé (3)	Éléments afférents à l'exercice				Pour mémoire
		Crédits ouverts (BP+DM+RAR N-1)	Mandats émis	Restes à réaliser au 31/12	Crédits annulés	Cumul des réalisations (4)
DEPENSES		113 071,28	A 113 038,31	0,00	32,97	B 163 703,54
20	Immobilisations incorporelles	0,00	0,00	0,00	0,00	0,00
204	Subventions d'équipement versées	0,00	0,00	0,00	0,00	0,00
21	Immobilisations corporelles	10 387,95	10 387,96	0,00	-0,01	20 775,92
2183	Matériel de bureau et informatique	10 387,95	10 387,96	0,00	-0,01	20 775,92
22	Immobilisations reçues en affectation	0,00	0,00	0,00	0,00	0,00
23	Immobilisations en cours	102 683,33	102 650,35	0,00	32,98	142 927,62
2313	Constructions	2 735,73	2 735,73	0,00	0,00	43 013,00
2315	Installat ^o , matériel et outillage techni	99 947,60	99 914,62	0,00	32,98	99 914,62

RECETTES (répartition) (Pour information)	Éléments afférents à l'exercice				Pour mémoire	
	Crédits ouverts (BP+DM+RAR N-1)	Titres émis	Restes à réaliser au 31/12	Crédits annulés	Cumul des réalisations (4)	
TOTAL RECETTES AFFECTEES	0,00	C 12 560,00	0,00	-12 560,00	D 40 108,10	
13	Subventions d'investissement	0,00	12 560,00	0,00	-12 560,00	40 108,10
1321	Subv. non transf. Etat, établ. nationaux	0,00	12 560,00	0,00	-12 560,00	40 108,10
16	Emprunts et dettes assimilées	0,00	0,00	0,00	0,00	0,00
20	Immobilisations incorporelles	0,00	0,00	0,00	0,00	0,00
204	Subventions d'équipement versées	0,00	0,00	0,00	0,00	0,00
21	Immobilisations corporelles	0,00	0,00	0,00	0,00	0,00
22	Immobilisations reçues en affectation	0,00	0,00	0,00	0,00	0,00
23	Immobilisations en cours	0,00	0,00	0,00	0,00	0,00

Solde du financement (5)	Pour l'exercice		En cumulé	
Recettes – Dépenses	C - A	-100 478,31	D - B	-123 595,44

(1) Ouvrir un cadre par opération.

(2) Indiquer si l'opération est présentée pour vote ou pour information.

(3) Détailler les articles conformément au plan de comptes appliqué par la commune ou l'établissement.

(4) Réalisations antérieures + réalisation de l'exercice.

(5) Indiquer le signe algébrique.

III – VOTE DU BUDGET	III
DETAIL DES CHAPITRES D'OPERATION D'EQUIPEMENT	B3

OPERATION D'EQUIPEMENT N°: 5025 (1)
LIBELLE : PRU POMMERAIES

Pour vote (2)

Art. (3)	Libellé (3)	Éléments afférents à l'exercice				Pour mémoire
		Crédits ouverts (BP+DM+RAR N-1)	Mandats émis	Restes à réaliser au 31/12	Crédits annulés	Cumul des réalisations (4)
DEPENSES		526 491,59	A 253 258,75	273 157,79	75,05	B 392 983,83
20	Immobilisations incorporelles	1 457,79	0,00	1 457,79	0,00	1 586,52
2031	Frais d'études	1 457,79	0,00	1 457,79	0,00	1 586,52
204	Subventions d'équipement versées	0,00	0,00	0,00	0,00	0,00
21	Immobilisations corporelles	0,00	0,00	0,00	0,00	0,00
22	Immobilisations reçues en affectation	0,00	0,00	0,00	0,00	0,00
23	Immobilisations en cours	525 033,80	253 258,75	271 700,00	75,05	391 397,31
2312	Agencements et aménagements de terrains	0,00	0,00	0,00	0,00	9 383,91
2315	Installat°, matériel et outillage techni	525 033,80	253 258,75	271 700,00	75,05	382 013,40

RECETTES (répartition) (Pour information)	Éléments afférents à l'exercice				Pour mémoire	
	Crédits ouverts (BP+DM+RAR N-1)	Titres émis	Restes à réaliser au 31/12	Crédits annulés	Cumul des réalisations (4)	
TOTAL RECETTES AFFECTEES	218 461,00	C 58 053,71	160 000,00	407,29	D 58 053,71	
13	Subventions d'investissement	218 461,00	58 053,71	160 000,00	407,29	58 053,71
1322	Subv. non transf. Régions	18 461,00	58 053,71	0,00	-39 592,71	58 053,71
13251	Subv. non transf. GFP de rattachement	200 000,00	0,00	160 000,00	40 000,00	0,00
16	Emprunts et dettes assimilées	0,00	0,00	0,00	0,00	0,00
20	Immobilisations incorporelles	0,00	0,00	0,00	0,00	0,00
204	Subventions d'équipement versées	0,00	0,00	0,00	0,00	0,00
21	Immobilisations corporelles	0,00	0,00	0,00	0,00	0,00
22	Immobilisations reçues en affectation	0,00	0,00	0,00	0,00	0,00
23	Immobilisations en cours	0,00	0,00	0,00	0,00	0,00

Solde du financement (5)	Pour l'exercice		En cumulé	
Recettes – Dépenses	C - A	-195 205,04	D - B	-334 930,12

(1) Ouvrir un cadre par opération.

(2) Indiquer si l'opération est présentée pour vote ou pour information.

(3) Détailler les articles conformément au plan de comptes appliqué par la commune ou l'établissement.

(4) Réalisations antérieures + réalisation de l'exercice.

(5) Indiquer le signe algébrique.

III – VOTE DU BUDGET	III
DETAIL DES CHAPITRES D'OPERATION D'EQUIPEMENT	B3

OPERATION D'EQUIPEMENT N°: 5027 (1)
LIBELLE : ECONOMIES D ENERGIE

Pour vote (2)

Art. (3)	Libellé (3)	Éléments afférents à l'exercice				Pour mémoire		
		Crédits ouverts (BP+DM+RAR N-1)	Mandats émis	Restes à réaliser au 31/12	Crédits annulés	Cumul des réalisations (4)		
DEPENSES		65 085,99	A	39 370,54	25 715,45	0,00	B	531 641,90
20	Immobilisations incorporelles	0,00		0,00	0,00	0,00		0,00
204	Subventions d'équipement versées	0,00		0,00	0,00	0,00		0,00
21	Immobilisations corporelles	0,00		0,00	0,00	0,00		0,00
22	Immobilisations reçues en affectation	0,00		0,00	0,00	0,00		0,00
23	Immobilisations en cours	65 085,99		39 370,54	25 715,45	0,00		531 641,90
2313	Constructions	65 085,99		39 370,54	25 715,45	0,00		531 641,90

RECETTES (répartition) (Pour information)	Éléments afférents à l'exercice				Pour mémoire		
	Crédits ouverts (BP+DM+RAR N-1)	Titres émis	Restes à réaliser au 31/12	Crédits annulés	Cumul des réalisations (4)		
TOTAL RECETTES AFFECTEES	0,00	C	0,00	0,00	0,00	D	476 293,89
13	Subventions d'investissement	0,00		0,00	0,00		476 293,89
1321	Subv. non transf. Etat, établ. nationaux	0,00		0,00	0,00		476 293,89
16	Emprunts et dettes assimilées	0,00		0,00	0,00		0,00
20	Immobilisations incorporelles	0,00		0,00	0,00		0,00
204	Subventions d'équipement versées	0,00		0,00	0,00		0,00
21	Immobilisations corporelles	0,00		0,00	0,00		0,00
22	Immobilisations reçues en affectation	0,00		0,00	0,00		0,00
23	Immobilisations en cours	0,00		0,00	0,00		0,00

Solde du financement (5)	Pour l'exercice		En cumulé	
Recettes – Dépenses	C - A	-39 370,54	D - B	-55 348,01

- (1) Ouvrir un cadre par opération.
 (2) Indiquer si l'opération est présentée pour vote ou pour information.
 (3) Détailler les articles conformément au plan de comptes appliqué par la commune ou l'établissement.
 (4) Réalisations antérieures + réalisation de l'exercice.
 (5) Indiquer le signe algébrique.

III – VOTE DU BUDGET	III
DETAIL DES CHAPITRES D'OPERATION D'EQUIPEMENT	B3

OPERATION D'EQUIPEMENT N°: 5028 (1)
LIBELLE : CUISINE CENTRALE

Pour vote (2)

Art. (3)	Libellé (3)	Éléments afférents à l'exercice				Pour mémoire
		Crédits ouverts (BP+DM+RAR N-1)	Mandats émis	Restes à réaliser au 31/12	Crédits annulés	Cumul des réalisations (4)
DEPENSES		39 200,00	A 17 244,73	20 800,00	1 155,27	B 17 244,73
20	Immobilisations incorporelles	39 200,00	17 244,73	20 800,00	1 155,27	17 244,73
2031	Frais d'études	39 200,00	17 244,73	20 800,00	1 155,27	17 244,73
204	Subventions d'équipement versées	0,00	0,00	0,00	0,00	0,00
21	Immobilisations corporelles	0,00	0,00	0,00	0,00	0,00
22	Immobilisations reçues en affectation	0,00	0,00	0,00	0,00	0,00
23	Immobilisations en cours	0,00	0,00	0,00	0,00	0,00

RECETTES (répartition) (Pour information)	Éléments afférents à l'exercice				Pour mémoire
	Crédits ouverts (BP+DM+RAR N-1)	Titres émis	Restes à réaliser au 31/12	Crédits annulés	Cumul des réalisations (4)
TOTAL RECETTES AFFECTEES	0,00	C 0,00	0,00	0,00	D 0,00
13	Subventions d'investissement	0,00	0,00	0,00	0,00
16	Emprunts et dettes assimilées	0,00	0,00	0,00	0,00
20	Immobilisations incorporelles	0,00	0,00	0,00	0,00
204	Subventions d'équipement versées	0,00	0,00	0,00	0,00
21	Immobilisations corporelles	0,00	0,00	0,00	0,00
22	Immobilisations reçues en affectation	0,00	0,00	0,00	0,00
23	Immobilisations en cours	0,00	0,00	0,00	0,00

Solde du financement (5)	Pour l'exercice		En cumulé	
Recettes – Dépenses	C - A	-17 244,73	D - B	-17 244,73

(1) Ouvrir un cadre par opération.

(2) Indiquer si l'opération est présentée pour vote ou pour information.

(3) Détailler les articles conformément au plan de comptes appliqué par la commune ou l'établissement.

(4) Réalisations antérieures + réalisation de l'exercice.

(5) Indiquer le signe algébrique.

III – VOTE DU BUDGET	III
DETAIL DES CHAPITRES D'OPERATION D'EQUIPEMENT	B3

OPERATION D'EQUIPEMENT N°: 5029 (1)
LIBELLE : ESPACE ASSOCIATIF

Pour vote (2)

Art. (3)	Libellé (3)	Eléments afférents à l'exercice				Pour mémoire		
		Crédits ouverts (BP+DM+RAR N-1)	Mandats émis	Restes à réaliser au 31/12	Crédits annulés	Cumul des réalisations (4)		
DEPENSES		1 933,60	A	0,00	0,00	1 933,60	B	0,00
20	Immobilisations incorporelles	1 933,60		0,00		1 933,60		0,00
2031	Frais d'études	1 933,60		0,00		1 933,60		0,00
204	Subventions d'équipement versées	0,00		0,00		0,00		0,00
21	Immobilisations corporelles	0,00		0,00		0,00		0,00
22	Immobilisations reçues en affectation	0,00		0,00		0,00		0,00
23	Immobilisations en cours	0,00		0,00		0,00		0,00
2313	Constructions	0,00		0,00		0,00		0,00

RECETTES (répartition) (Pour information)		Eléments afférents à l'exercice				Pour mémoire		
		Crédits ouverts (BP+DM+RAR N-1)	Titres émis	Restes à réaliser au 31/12	Crédits annulés	Cumul des réalisations (4)		
TOTAL RECETTES AFFECTEES		0,00	C	0,00	0,00	D	0,00	
13	Subventions d'investissement	0,00		0,00		0,00		0,00
1321	Subv. non transf. Etat, établ. nationaux	0,00		0,00		0,00		0,00
1322	Subv. non transf. Régions	0,00		0,00		0,00		0,00
16	Emprunts et dettes assimilées	0,00		0,00		0,00		0,00
20	Immobilisations incorporelles	0,00		0,00		0,00		0,00
204	Subventions d'équipement versées	0,00		0,00		0,00		0,00
21	Immobilisations corporelles	0,00		0,00		0,00		0,00
22	Immobilisations reçues en affectation	0,00		0,00		0,00		0,00
23	Immobilisations en cours	0,00		0,00		0,00		0,00

Solde du financement (5)	Pour l'exercice		En cumulé	
Recettes – Dépenses	C - A	0,00	D - B	0,00

(1) Ouvrir un cadre par opération.

(2) Indiquer si l'opération est présentée pour vote ou pour information.

(3) Détailler les articles conformément au plan de comptes appliqué par la commune ou l'établissement.

(4) Réalisations antérieures + réalisation de l'exercice.

(5) Indiquer le signe algébrique.

III – VOTE DU BUDGET	III
DETAIL DES CHAPITRES D'OPERATION D'EQUIPEMENT	B3

OPERATION D'EQUIPEMENT N°: 5100 (1)
LIBELLE : EAUX PLUVIALES

Pour vote (2)

Art. (3)	Libellé (3)	Eléments afférents à l'exercice				Pour mémoire
		Crédits ouverts (BP+DM+RAR N-1)	Mandats émis	Restes à réaliser au 31/12	Crédits annulés	Cumul des réalisations (4)
DEPENSES		128 157,60	A 106 380,70	19 241,39	2 535,51	B 557 503,57
20	Immobilisations incorporelles	0,00	0,00	0,00	0,00	0,00
204	Subventions d'équipement versées	100 206,09	100 206,10	0,00	-0,01	100 206,10
2041512	GFP rat : Bâtiments, installations	100 206,09	100 206,10	0,00	-0,01	100 206,10
21	Immobilisations corporelles	0,00	0,00	0,00	0,00	0,00
22	Immobilisations reçues en affectation	0,00	0,00	0,00	0,00	0,00
23	Immobilisations en cours	27 951,51	6 174,60	19 241,39	2 535,52	457 297,47
2315	Installat°, matériel et outillage techni	27 951,51	6 174,60	19 241,39	2 535,52	457 297,47

RECETTES (répartition) (Pour information)	Eléments afférents à l'exercice				Pour mémoire	
	Crédits ouverts (BP+DM+RAR N-1)	Titres émis	Restes à réaliser au 31/12	Crédits annulés	Cumul des réalisations (4)	
TOTAL RECETTES AFFECTEES		155 000,00	C 0,00	155 000,00	0,00	D 15 384,00
13	Subventions d'investissement	155 000,00	0,00	155 000,00	0,00	15 384,00
1323	Subv. non transf. Départements	0,00	0,00	0,00	0,00	15 384,00
13251	Subv. non transf. GFP de rattachement	155 000,00	0,00	155 000,00	0,00	0,00
16	Emprunts et dettes assimilées	0,00	0,00	0,00	0,00	0,00
20	Immobilisations incorporelles	0,00	0,00	0,00	0,00	0,00
204	Subventions d'équipement versées	0,00	0,00	0,00	0,00	0,00
21	Immobilisations corporelles	0,00	0,00	0,00	0,00	0,00
22	Immobilisations reçues en affectation	0,00	0,00	0,00	0,00	0,00
23	Immobilisations en cours	0,00	0,00	0,00	0,00	0,00

Solde du financement (5)	Pour l'exercice		En cumulé	
Recettes – Dépenses	C - A	-106 380,70	D - B	-542 119,57

- (1) Ouvrir un cadre par opération.
 (2) Indiquer si l'opération est présentée pour vote ou pour information.
 (3) Détailler les articles conformément au plan de comptes appliqué par la commune ou l'établissement.
 (4) Réalisations antérieures + réalisation de l'exercice.
 (5) Indiquer le signe algébrique.

IV – ANNEXES
PRESENTATION CROISEE PAR FONCTION – VUE D'ENSEMBLE (1)

	IV									
	A1									

Libellé	01	0	1	2	3	4	5	6	7	8	9	TOTAL
	Opérations non ventilables	Services généraux administratifs publics	Sécurité et salubrité publiques	Enseignement - Formation	Culture	Sport et jeunesse	Interventions sociales et santé	Famille	Logement	Aménagt et services urbains, environnement	Action économique	

INVESTISSEMENT

REALISATIONS (de l'exercice + restes à réaliser N-1)												
Dépenses réelles	23 054 578	1 305 065	0	577 901	302 806	783 967	99 127	38 253	0	5 458 925	0	31 620 424
- Equipements municipaux (2)		1 246 683	0	577 901	302 806	752 967	99 127	33 333	0	4 789 978	0	7 802 697
- Equip. non municipaux (cf204) (3)		57 779	0	0	0	31 000	0	0	0	668 947	0	757 726
- Opérations financières	23 054 578											23 054 578
Dépenses d'ordre	2 238 696											2 238 696
Solde d'exécution reporté de N-1	2 746 778											2 746 778
Total dépenses	28 040 052	1 305 065	0	577 901	302 806	783 967	99 127	38 253	0	5 458 925	0	36 605 898
Total recettes	33 841 928	392 631	0	95 036	53 520	11 640	35 961	4 920	0	859 994	0	35 295 629
Solde d'investissement	5 801 876	-912 434	0	-482 866	-249 086	-772 327	-63 167	-33 333	0	-4 598 931	0	-1 310 269
RESTES A REALISER au 31/12/N												
Total RAR dépenses	20 000	1 204 369	0	211 922	250 836	345 290	177 923	19 140	0	2 420 171	0	4 649 650
Total RAR recettes	0	1 407	0	11 590	17 671	483 000	40 000	0	0	402 291	0	955 959
SOLDE RAR investissement	-20 000	-1 202 962	0	-200 332	-233 165	137 710	-137 923	-19 140	0	-2 017 880	0	-3 693 691

FONCTIONNEMENT

REALISATIONS (de l'exercice + restes à réaliser N-1)												
Total dépenses	11 802 397	11 312 677	735 555	7 919 274	5 462 740	7 698 129	5 112 300	4 665 520	0	7 611 982	35 833	62 346 408
Total recettes	59 969 214	1 735 167	3 510	2 289 819	401 508	1 265 875	1 404 339	2 954 146	0	1 832 649	19 661	71 865 889
Solde de fonctionnement	48 166 818	-9 577 510	-732 045	-5 629 465	-5 051 232	-6 432 254	-3 707 961	-1 711 374	0	-5 779 333	-16 173	9 519 481
RESTES A REALISER au 31/12/N												
Total RAR dépenses	0	217 078	0	0	7 488	0	23 091	0	0	6 675	0	254 332
Total RAR recettes	0	0	0	0	0	0	0	0	0	0	0	0
SOLDE RAR fonctionnement	0	-217 078	0	0	-7 488	0	-23 091	0	0	-6 675	0	-254 332

(1) La production de cet état est obligatoire pour les communes de 3 500 habitants et plus, les groupements comprenant au moins une telle commune, leurs établissements et services administratifs hormis les caisses des écoles et les services à activité unique érigés en établissement public ou budget annexe (L. 2312-3, R. 2311-1 et R. 2311-10). Dans les communes de 3 500 habitants et plus, le croisement par fonction est fait à un chiffre (correspondant à la fonction). Dans les communes de 10 000 habitants et plus, le croisement par fonction est fait au niveau le plus détaillé de la nomenclature fonctionnelle (sous-fonction ou rubrique). Les groupements et leurs établissements publics suivent les règles de production et de présentation applicables à la commune membre comptant le plus grand nombre d'habitants (articles L. 5211-36 a1 et R. 5211-14 + L. 5711-1 et R. 5711-2 du CGCT).

(2) Ou biens de la structure intercommunale.

(3) Ou biens ne relevant pas de la structure intercommunale.

IV - ANNEXES
PRESENTATION CROISEE PAR FONCTION - VUE D'ENSEMBLE

IV
A1

Art. (1)	Libellé	01 Opérations non ventilables	0 Services généraux administratifs publics	1 Sécurité et salubrité publiques	2 Enseignement - Formation	3 Culture	4 Sport et jeunesse	5 Interventions sociales et santé	6 Famille	7 Logement	8 Aménagt et services urbains, environnement	9 Action économique	TOTAL
INVESTISSEMENT													
DEPENSES													
	Total dépenses d'investissement	28 060 062	2 509 434	0	789 824	553 443	1 129 257	277 050	57 393	0	7 879 096	0	41 255 548
	Dépenses réelles	23 074 578	2 509 434	0	789 824	553 443	1 129 257	277 050	57 393	0	7 879 096	0	36 270 074
010	Stocks	0	0	0	0	0	0	0	0	0	0	0	0
10	Dotations, fonds divers et réserves	30 622	0	0	0	0	0	0	0	0	0	0	30 622
10226	Taxe d'aménagement	30 622	0	0	0	0	0	0	0	0	0	0	30 622
13	Subventions d'investissement	0	0	0	0	0	0	0	0	0	0	0	0
16	Emprunts et dettes assimilées	23 017 652	603	0	0	0	0	0	4 920	0	0	0	23 023 175
1641	Emprunts en euros	7 390 218	0	0	0	0	0	0	0	0	0	0	7 390 218
16441	Opérat* afférentes à l'emprunt	654 718	0	0	0	0	0	0	0	0	0	0	654 718
165	Dépôts et cautionnements reçus	0	603	0	0	0	0	0	4 920	0	0	0	5 523
166	Refinancement de dette	14 903 699	0	0	0	0	0	0	0	0	0	0	14 903 699
16818	Emprunts - Autres prêteurs	69 017	0	0	0	0	0	0	0	0	0	0	69 017
18	Compte de liaison - affectat* (BA, régie)	0	0	0	0	0	0	0	0	0	0	0	0
20	Immobilisations incorporelles	0	21 246	0	0	2 384	0	0	0	0	0	0	23 630
2031	Frais d'études	0	0	0	0	2 384	0	0	0	0	0	0	2 384
2033	Frais d'insertion	0	5 616	0	0	0	0	0	0	0	0	0	5 616
2051	Concessions, droits similaires	0	15 630	0	0	0	0	0	0	0	0	0	15 630
204	Subventions d'équipement versées	0	0	0	0	0	0	0	0	0	11 399	0	11 399
204183	Autres org pub-Proj infrastruct int nat.	0	0	0	0	0	0	0	0	0	11 399	0	11 399
21	Immobilisations corporelles	0	0	0	0	0	0	0	0	0	0	0	0
22	Immobilisations reçues en affectation	0	0	0	0	0	0	0	0	0	0	0	0
23	Immobilisations en cours	0	0	0	0	21 891	2 358	0	0	0	0	0	24 249
2313	Constructions	0	0	0	0	21 891	2 358	0	0	0	0	0	24 249
26	Participat* et créances rattachées	0	0	0	0	0	0	0	0	0	0	0	0
27	Autres immobilisations financières	26 304	0	0	0	0	0	0	0	0	0	0	26 304
2781	Créances avancées en garanties d'emprunt	26 304	0	0	0	0	0	0	0	0	0	0	26 304
Opérations d'équipement		0	2 487 584	0	789 824	529 168	1 126 899	277 050	52 473	0	7 867 697	0	13 130 695
5001	PLAN QUALITE VOIRIE	0	219 929	0	0	0	0	0	0	0	1 354 602	0	1 574 531
5002	PLAN VEGETALISATION	0	63 704	0	0	0	0	0	0	0	655 424	0	719 127

VILLE DE LAVAL - LAVAL - CA - 2020

Art. (1)	Libellé	01 Opérations non ventilables	0 Services généraux administratifs publics	1 Sécurité et salubrité publiques	2 Enseignement - Formation	3 Culture	4 Sport et jeunesse	5 Interventions sociales et santé	6 Famille	7 Logement	8 Aménagement services urbains, environnement	9 Action économique	TOTAL
5003	PLAN QUALITE EQUIPEMENTS CULTURELS	0	0	0	0	408 373	0	3 503	0	0	0	0	411 876
5004	PLAN QUALITE EQUIPEMENTS SPORTIFS	0	0	0	0	0	900 466	4 671	0	0	0	0	905 157
5005	PLAN QUALITE ECOLES	0	0	0	554 704	0	0	2 335	0	0	36 089	0	593 128
5006	PLAN QUALITE EQUIPEMENTS PROXIMITE	0	0	0	0	0	65 734	208 166	6 671	0	6 294	0	286 864
5007	PLAN QUALITE BATIMENTS PUBLICS ET TRANSITION ENERGETIQUE	0	529 610	0	0	0	0	2 335	0	0	13 326	0	545 272
5008	PROGRAMME ACCESSIBILITE	0	163 103	0	0	0	0	0	0	0	46 814	0	209 917
5009	DOTATION EQUIPEMENTS DIVERS AMENAGEMENTS URBAINS	0	1 511 238	0	148 557	113 664	144 111	56 040	45 802	0	41 869	0	2 061 282
5010		0	0	0	0	0	0	0	0	0	2 023 226	0	2 023 226
5011	AMENAGEMENTS CENTRE VILLE	0	0	0	0	0	0	0	0	0	1 346 797	0	1 346 797
5012	PRU SAINT NICOLAS	0	0	0	0	0	0	0	0	0	417 054	0	417 054
5014	PEM GARE	0	0	0	0	0	0	0	0	0	1 159 127	0	1 159 127
5021	PRESBYTERE CATHEDRALE	0	0	0	0	7 130	0	0	0	0	0	0	7 130
5024	SECURISATION ESPACES PUBLICS	0	0	0	0	0	0	0	0	0	113 038	0	113 038
5025	PRU POMMERAIES	0	0	0	0	0	0	0	0	0	526 417	0	526 417
5027	ECONOMIES D ENERGIE	0	0	0	48 518	0	16 568	0	0	0	0	0	65 086
5028	CUISINE CENTRALE	0	0	0	38 045	0	0	0	0	0	0	0	38 045
5100	Eaux PLUVIALES	0	0	0	0	0	0	0	0	0	125 622	0	125 622
Opérations pour compte de tiers		0	0	0	0	0	0	0	0	0	0	0	0
Dépenses d'ordre		2 238 696	0	0	0	0	0	0	0	0	0	0	2 238 696
040	Opérat* ordre transfert entre sections	264 707	0	0	0	0	0	0	0	0	0	0	264 707
13911	Etat et établissements nationaux	6 081	0	0	0	0	0	0	0	0	0	0	6 081
13918	Autres subventions d'équipement	1 364	0	0	0	0	0	0	0	0	0	0	1 364
192	Plus ou moins-values sur cession immo.	101	0	0	0	0	0	0	0	0	0	0	101
2312	Agencements et aménagements de terrains	29 800	0	0	0	0	0	0	0	0	0	0	29 800
2313	Constructions	75 005	0	0	0	0	0	0	0	0	0	0	75 005
2315	Installat*, matériel et outillage techni	152 356	0	0	0	0	0	0	0	0	0	0	152 356
041	Opérations patrimoniales	1 973 989	0	0	0	0	0	0	0	0	0	0	1 973 989
204412	Sub nat org pub - Bâtiments, installat*	1 620 000	0	0	0	0	0	0	0	0	0	0	1 620 000
204422	Sub nat privé - Bâtiments et installat*	93 190	0	0	0	0	0	0	0	0	0	0	93 190
2313	Constructions	191 187	0	0	0	0	0	0	0	0	0	0	191 187

VILLE DE LAVAL - LAVAL - CA - 2020

Art. (1)	Libellé	01 Opérations non ventilables	0 Services général administrat° publiques	1 Sécurité et salubrité publiques	2 Enseignement - Formation	3 Culture	4 Sport et jeunesse	5 Interventions sociales et santé	6 Famille	7 Logement	8 Aménagt et services urbains, environnement	9 Action économique	TOTAL
2315	Installat°, matériel et outillage techni	69 612	0	0	0	0	0	0	0	0	0	0	69 612
001	Solde d'exécution reporté de N-1	2 746 778	0	0	0	0	0	0	0	0	0	0	2 746 778

RECETTES													
Total recettes d'investissement		33 841 928	394 038	0	106 625	71 191	494 640	75 961	4 920	0	1 262 285	0	36 251 688
Recettes réelles		27 979 681	394 038	0	106 625	71 191	494 640	75 961	4 920	0	1 262 285	0	30 389 341
010	Stocks	0	0	0	0	0	0	0	0	0	0	0	0
10	Dotations, fonds divers et réserves	8 255 733	0	0	0	0	0	0	0	0	0	0	8 255 733
10222	FCTVA	814 305	0	0	0	0	0	0	0	0	0	0	814 305
10226	Taxe d'aménagement	270 916	0	0	0	0	0	0	0	0	0	0	270 916
1068	Excédents de fonctionnement capitalisés	7 170 512	0	0	0	0	0	0	0	0	0	0	7 170 512
13	Subventions d'investissement	0	1 407	0	102 475	71 191	494 640	75 961	0	0	1 262 285	0	2 007 959
1318	Autres subventions d'équipement transf.	0	0	0	0	0	0	3 746	0	0	0	0	3 746
1321	Subv. non transf. Etat, établ. nationaux	0	1 407	0	0	31 236	11 640	0	0	0	12 560	0	56 843
1322	Subv. non transf. Régions	0	0	0	102 475	0	0	62 157	0	0	102 054	0	266 686
1323	Subv. non transf. Départements	0	0	0	0	22 284	483 000	0	0	0	0	0	505 284
13251	Subv. non transf. GFP de rattachement	0	0	0	0	0	0	0	0	0	374 521	0	374 521
1328	Autres subventions d'équip. non transf.	0	0	0	0	17 671	0	10 058	0	0	198 381	0	226 110
1342	Amendes de police non transférable	0	0	0	0	0	0	0	0	0	524 770	0	524 770
1347	Dot. de soutien à l'investissement local	0	0	0	0	0	0	0	0	0	50 000	0	50 000
16	Emprunts et dettes assimilées	19 616 756	0	0	0	0	0	0	4 920	0	0	0	19 621 676
1641	Emprunts en euros	4 703 000	0	0	0	0	0	0	0	0	0	0	4 703 000
165	Dépôts et cautionnements reçus	0	0	0	0	0	0	0	4 920	0	0	0	4 920
166	Refinancement de dette	14 903 699	0	0	0	0	0	0	0	0	0	0	14 903 699
16818	Emprunts - Autres prêteurs	10 058	0	0	0	0	0	0	0	0	0	0	10 058
18	Compte de liaison : affectat° (BA, régie)	0	0	0	0	0	0	0	0	0	0	0	0
20	Immobilisations incorporelles	0	0	0	4 150	0	0	0	0	0	0	0	4 150
2031	Frais d'études	0	0	0	4 150	0	0	0	0	0	0	0	4 150
204	Subventions d'équipement versées	0	0	0	0	0	0	0	0	0	0	0	0
21	Immobilisations corporelles	0	0	0	0	0	0	0	0	0	0	0	0
22	Immobilisations reçues en affectation	0	0	0	0	0	0	0	0	0	0	0	0

VILLE DE LAVAL - LAVAL - CA - 2020

Art. (1)	Libellé	01 Opérations non ventilables	0 Services généraux administratifs publics	1 Sécurité et salubrité publiques	2 Enseignement - Formation	3 Culture	4 Sport et jeunesse	5 Interventions sociales et santé	6 Famille	7 Logement	8 Aménagement services urbains, environnement	9 Action économique	TOTAL
23	Immobilisations en cours	0	0	0	0	0	0	0	0	0	0	0	0
26	Participat* et créances rattachées	0	0	0	0	0	0	0	0	0	0	0	0
27	Autres immobilisations financières	107 192	392 631	0	0	0	0	0	0	0	0	0	499 823
2761	Créances avancées en garanties d'emprunt	26 304	0	0	0	0	0	0	0	0	0	0	26 304
27638	Créance Autres établissements publics	80 887	0	0	0	0	0	0	0	0	0	0	80 887
2764	Créances sur personnes de droit privé	0	392 631	0	0	0	0	0	0	0	0	0	392 631
Opérations pour compte de tiers		0	0	0	0	0	0	0	0	0	0	0	0
Recettes d'ordre		5 862 247	0	0	0	0	0	0	0	0	0	0	5 862 247
040	Opérat* ordre transfert entre sections	3 888 258	0	0	0	0	0	0	0	0	0	0	3 888 258
192	Plus ou moins-values sur cession immo.	1 200	0	0	0	0	0	0	0	0	0	0	1 200
2111	Terrains nus	354 480	0	0	0	0	0	0	0	0	0	0	354 480
2112	Terrains de voirie	4 000	0	0	0	0	0	0	0	0	0	0	4 000
2118	Autres terrains	1 661 350	0	0	0	0	0	0	0	0	0	0	1 661 350
2183	Matériel de bureau et informatique	551	0	0	0	0	0	0	0	0	0	0	551
2802	Frais liés à la réalisation des documents	879	0	0	0	0	0	0	0	0	0	0	879
28031	Frais d'études	120 108	0	0	0	0	0	0	0	0	0	0	120 108
28033	Frais d'insertion	1 168	0	0	0	0	0	0	0	0	0	0	1 168
2804112	Subv. Etat : Bâtiments, installations	41 910	0	0	0	0	0	0	0	0	0	0	41 910
28041511	GFP nat : Bien mobilier, matériel	27 861	0	0	0	0	0	0	0	0	0	0	27 861
28041582	GFP : Bâtiments, installations	18 801	0	0	0	0	0	0	0	0	0	0	18 801
28041583	GFP : Projet infrastructure	30 650	0	0	0	0	0	0	0	0	0	0	30 650
2804182	Autres org pub - Bâtiments et installat*	2 141	0	0	0	0	0	0	0	0	0	0	2 141
2804183	Autres org pub-Proj infrastruct int nat.	60 423	0	0	0	0	0	0	0	0	0	0	60 423
280422	Privé - Bâtiments, installations	102 042	0	0	0	0	0	0	0	0	0	0	102 042
2804412	Sub nat org pub - Bâtiments, installat*	57 806	0	0	0	0	0	0	0	0	0	0	57 806
2804422	Sub nat privé - Bâtiments et installat*	14 024	0	0	0	0	0	0	0	0	0	0	14 024
28051	Concessions et droits similaires	162 767	0	0	0	0	0	0	0	0	0	0	162 767
28121	Plantations d'arbres et d'arbustes	2 892	0	0	0	0	0	0	0	0	0	0	2 892
281312	Bâtiments scolaires	3 355	0	0	0	0	0	0	0	0	0	0	3 355
281318	Autres bâtiments publics	11 057	0	0	0	0	0	0	0	0	0	0	11 057
28135	Installations générales, agencements, ...	7 526	0	0	0	0	0	0	0	0	0	0	7 526
281568	Autres matériels, outillages incendie	5 856	0	0	0	0	0	0	0	0	0	0	5 856

VILLE DE LAVAL - LAVAL - CA - 2020

Art. (1)	Libellé	01 Opérations non ventilables	0 Services généraux administratifs* publiques	1 Sécurité et salubrité publiques	2 Enseignement-Formation	3 Culture	4 Sport et jeunesse	5 Interventions sociales et santé	6 Famille	7 Logement	8 Aménagt et services urbains, environnement	9 Action économique	TOTAL
28182	Matériel de transport	194 771	0	0	0	0	0	0	0	0	0	0	194 771
28183	Matériel de bureau et informatique	258 513	0	0	0	0	0	0	0	0	0	0	258 513
28184	Mobilier	92 420	0	0	0	0	0	0	0	0	0	0	92 420
28188	Autres immo. corporelles	594 151	0	0	0	0	0	0	0	0	0	0	594 151
4817	Pénalités de renégociation de la dette	55 556	0	0	0	0	0	0	0	0	0	0	55 556
041	Opérations patrimoniales	1 973 989	0	0	0	0	0	0	0	0	0	0	1 973 989
2031	Frais d'études	254 499	0	0	0	0	0	0	0	0	0	0	254 499
2118	Autres terrains	163 840	0	0	0	0	0	0	0	0	0	0	163 840
2138	Autres constructions	1 549 350	0	0	0	0	0	0	0	0	0	0	1 549 350
238	Avances versées commandes immo. incorp.	6 300	0	0	0	0	0	0	0	0	0	0	6 300
001	Solde d'exécution reporté de N-1	0	0	0	0	0	0	0	0	0	0	0	0

FONCTIONNEMENT

		DEPENSES												
Total dépenses de fonctionnement		11 802 397	11 529 755	735 555	7 919 274	5 460 228	7 698 129	5 135 391	4 665 520	0	7 618 657	35 833	62 600 740	
Dépenses réelles		7 570 139	11 529 755	735 555	7 919 274	5 460 228	7 698 129	5 135 391	4 665 520	0	7 618 657	35 833	58 368 483	
011	Charges à caractère général	0	4 088 186	105 112	1 630 550	767 799	746 341	267 052	119 711	0	2 300 732	9 433	10 034 917	
6042	Achats prestat* services (hors terrains)	0	86 257	0	4 632	14 159	6 941	8 233	132	0	0	0	120 354	
60611	Eau et assainissement	0	0	0	0	0	975	0	0	0	187 546	0	188 521	
60612	Energie - Electricité	0	288 534	438	277 967	178 171	388 221	102 359	40 703	0	475 679	2 910	1 754 983	
60613	Chauffage urbain	0	0	0	0	3 611	0	0	0	0	188 399	0	182 010	
60621	Combustibles	0	3 734	0	0	1 828	14 747	0	0	0	15	0	20 324	
60622	Carburants	0	488 812	0	0	0	0	0	0	0	0	0	488 812	
60623	Alimentation	0	2 659	0	825	0	3 609	7 082	1 062	0	2 165	0	17 401	
60624	Produits de traitement	0	0	0	0	0	20 374	0	0	0	-44	0	20 329	
60628	Autres fournitures non stockées	0	22 686	0	119 296	19 670	61 762	20 347	19 263	0	86 216	0	349 241	
60631	Fournitures d'entretien	0	74 582	0	50 332	0	10 803	2 423	26 825	0	14 808	0	179 773	
60632	Fournitures de petit équipement	0	218 916	0	29 885	3 049	30 316	8 417	31	0	135 538	0	426 153	
60633	Fournitures de voirie	0	319	0	0	0	1 341	0	0	0	144 392	0	146 052	
60636	Vêtements de travail	0	41 246	1 980	87	0	0	0	0	0	0	0	43 313	
6064	Fournitures administratives	0	61 064	402	1 919	2 810	4 395	4 644	1 961	0	0	0	77 194	
6065	Livres, disques, ... (médiathèque)	0	0	0	5 627	79 962	784	2 340	0	0	0	0	88 712	
6067	Fournitures scolaires	0	0	0	120 270	0	0	0	0	0	0	0	120 270	
6068	Autres matières et fournitures	0	69 780	0	2 279	13 945	0	1 683	0	0	0	0	87 687	
6078	Autres marchandises	0	0	0	840 882	3 998	0	0	0	0	0	0	844 880	
611	Contrats de prestations de services	0	0	0	0	0	0	0	0	0	477 535	0	477 535	

VILLE DE LAVAL - LAVAL - CA - 2020

Art. (1)	Libellé	01 Opérations non ventilables	0 Services généraux administratifs publics	1 Sécurité et salubrité publiques	2 Enseignement - Formation	3 Culture	4 Sport et jeunesse	5 Interventions sociales et santé	6 Famille	7 Logement	8 Aménagement services urbains, environnement	9 Action économique	TOTAL
6132	Locations immobilières	0	48 005	0	0	212 918	151 940	3 416	7 985	0	58 651	0	482 914
6135	Locations mobilières	0	259 286	0	894	25 568	399	1 417	0	0	52 125	0	339 690
614	Charges locatives et de copropriété	0	11 260	0	0	0	0	860	10 977	0	-627	5 339	27 809
61521	Entretien terrains	0	0	0	0	0	0	0	0	0	67 897	0	67 897
615221	Entretien, réparations bâtiments publics	0	72 798	0	0	0	0	0	0	0	0	0	72 798
61551	Entretien matériel roulant	0	35 938	0	0	0	0	0	0	0	0	0	35 938
61558	Entretien autres biens mobiliers	0	9 535	0	1 838	8 652	6 457	520	4 018	0	13 767	0	44 787
6156	Maintenance	0	190 399	0	51 200	27 680	0	20 000	4 583	0	48 511	0	342 373
6161	Multirisques	0	115 968	0	0	-290	0	0	0	0	0	0	115 668
6168	Autres primes d'assurance	0	97 889	0	0	0	0	0	0	0	0	0	97 889
617	Etudes et recherches	0	9 057	0	4 879	29 817	0	0	0	0	2 412	0	46 165
6182	Documentation générale et technique	0	20 245	0	851	3 154	0	506	0	0	2 068	0	26 823
6184	Versements à des organismes de formation	0	62 010	0	0	0	0	0	0	0	0	0	62 010
6185	Frais de colloques et de séminaires	0	1 042	0	0	0	0	0	0	0	0	0	1 042
6226	Honoraires	0	70 078	10 585	0	0	0	0	0	0	20 210	0	100 873
6227	Frais d'actes et de contentieux	0	16 132	7 589	732	0	0	0	0	0	0	0	24 453
6228	Divers	0	0	0	10 355	34 199	15 446	55 299	1 155	0	3 258	0	119 712
6231	Annonces et insertions	0	5 940	0	0	0	0	0	0	0	0	0	5 940
6232	Fêtes et cérémonies	0	54 235	0	0	6 147	0	675	530	0	0	0	61 568
6236	Catalogues et imprimés	0	0	0	1 200	5 268	0	0	0	0	0	0	6 468
6237	Publications	0	155 440	0	0	31 976	0	1 778	0	0	0	1 185	190 406
6241	Transports de biens	0	0	50 633	0	81	0	1 535	0	0	13 719	0	65 968
6247	Transports collectifs	0	960	0	42 250	0	9 334	-362	355	0	430	0	52 967
6251	Voyages et déplacements	0	6 657	0	0	0	0	3	0	0	0	0	6 659
6256	Missions	0	4 162	0	0	0	0	0	0	0	0	0	4 162
6257	Réceptions	0	3 948	0	0	1 402	6 590	80	0	0	0	0	12 020
6261	Frais d'affranchissement	0	85 967	0	0	0	0	0	0	0	0	0	85 967
6262	Frais de télécommunications	0	82 571	0	34 921	0	0	0	0	0	0	0	117 492
627	Services bancaires et assimilés	0	2 288	0	2 702	0	0	0	0	0	0	0	4 990
6281	Concours divers (cotisations)	0	22 401	0	80	0	2 166	764	0	0	9 890	0	35 301
6284	Redevances pour services rendus	0	0	0	6 251	0	0	0	0	0	79 836	0	86 086
62876	Remb. frais à un GFP de rattachement	0	727 355	0	0	5 728	0	0	0	0	41 131	0	774 214
62878	Remb. frais à d'autres organismes	0	10 317	0	0	6 492	0	0	0	0	0	0	16 808
6288	Autres services extérieurs	0	353 281	33 486	18 398	47 804	9 740	23 032	130	0	175 179	0	661 049
63512	Taxes foncières	0	185 963	0	0	0	0	0	0	0	0	0	185 963
63513	Autres impôts locaux	0	6 889	0	0	0	0	0	0	0	0	0	6 889
6355	Taxes et impôts sur les véhicules	0	1 632	0	0	0	0	0	0	0	0	0	1 632

VILLE DE LAVAL - LAVAL - CA - 2020

Art. (1)	Libellé	01 Opérations non ventilables	0 Services général administrat° publiques	1 Sécurité et salubrité publiques	2 Enseignement - Formation	3 Culture	4 Sport et jeunesse	5 Interventions sociales et santé	6 Famille	7 Logement	8 Aménagt et services urbains, environnement	9 Action économique	TOTAL
012	Charges de personnel, frais assimilés	0	6 597 745	630 311	5 142 969	3 485 645	6 142 620	2 255 116	4 460 714	0	4 938 592	0	33 633 712
6216	Personnel affecté par GFP de rattachement	0	117 578	0	0	0	0	0	0	0	0	0	117 578
6218	Autre personnel extérieur	0	0	0	0	0	0	27 117	0	0	0	0	27 117
6336	Cotisations CNFPT et CDGFPT	0	27 292	2 715	22 776	15 020	28 314	9 658	18 818	0	21 392	0	146 185
64111	Rémunération principale titulaires	0	3 133 688	232 632	2 775 986	1 802 523	2 413 465	1 060 454	2 002 304	0	2 703 431	0	16 124 484
64112	NBI, SFT, indemnité résidence	0	88 268	6 160	67 953	42 035	77 529	50 436	77 177	0	55 839	0	465 387
64118	Autres indemnités titulaires	0	674 169	61 642	485 230	417 288	445 244	221 264	467 918	0	537 293	0	3 310 047
64131	Rémunérations non tt.	0	514 050	158 008	313 415	221 521	1 424 221	261 718	607 840	0	201 891	0	3 702 663
6417	Rémunérations des apprentis	0	38 461	0	10 238	0	0	0	45 563	0	28 066	0	122 349
6451	Cotisations à l'U.R.S.A.F.	0	677 631	85 167	562 527	363 806	858 486	259 205	515 146	0	500 116	0	3 822 082
6453	Cotisations aux caisses de retraites	0	1 046 482	77 805	890 013	594 990	839 415	353 314	700 435	0	882 034	0	5 384 486
6454	Cotisations aux A.S.E.D.I.C.	0	21 829	6 183	12 337	8 462	55 947	10 404	23 172	0	7 446	0	145 782
6457	Collis. sociales liées à l'apprentissage	0	1 890	0	2 494	0	0	0	2 321	0	1 084	0	7 790
64731	Allocations chômage versées directement	0	2 868	0	0	0	0	0	0	0	0	0	2 868
6475	Médecine du travail, pharmacie	0	165 954	0	0	0	0	1 347	0	0	0	0	167 301
6488	Autres charges	0	87 594	0	0	0	0	0	0	0	0	0	87 594
014	Atténuations de produits	60 157	0	0	0	0	0	0	0	0	0	0	60 157
739223	Fonds péréquation ress. com. et intercom	60 157	0	0	0	0	0	0	0	0	0	0	60 157
65	Autres charges de gestion courante	0	835 973	0	1 012 982	1 226 490	809 169	2 602 117	85 095	0	24 146	26 400	6 622 373
6531	Indemnités	0	452 799	0	0	0	0	0	0	0	0	0	452 799
6532	Frais de mission	0	625	0	0	0	0	0	0	0	0	0	625
6533	Cotisations de retraite	0	90 716	0	0	0	0	0	0	0	0	0	90 716
6535	Formation	0	190	0	0	0	0	0	0	0	0	0	190
6541	Créances admises en non-valeur	0	15 300	0	0	0	0	0	0	0	14 681	0	29 981
6542	Créances éteintes	0	31 147	0	0	0	0	0	0	0	265	0	31 413
6558	Autres contributions obligatoires	0	0	0	994 482	0	0	0	0	0	0	0	994 482
657362	Subv. fonct. CCAS	0	0	0	0	0	0	2 088 000	0	0	0	0	2 088 000
657363	Subv. fonct. Établ. à caractère adminis	0	0	0	0	650 000	0	0	0	0	0	0	650 000
65737	Autres établissements publics locaux	0	0	0	0	0	0	2 000	0	0	0	0	2 000
6574	Subv. fonct. Associat°, personnes privée	0	245 195	0	18 500	576 490	809 169	512 117	85 095	0	9 200	26 400	2 282 166
65888	Autres	0	1	0	0	0	0	0	0	0	0	0	1
656	Frais fonctionnement des groupes d'élus	0	0	0	0	0	0	0	0	0	0	0	0
66	Charges financières	4 375 226	0	0	0	0	0	0	0	0	0	0	4 375 226
66111	Intérêts réglés à l'échéance	2 076 472	0	0	0	0	0	0	0	0	0	0	2 076 472

Art. (1)	Libellé	01 Opérations non ventilables	0 Services généraux administratifs publics	1 Sécurité et salubrité publiques	2 Enseignement - Formation	3 Culture	4 Sport et jeunesse	5 Interventions sociales et santé	6 Famille	7 Logement	8 Aménagt et services urbains, environnement	9 Action économique	TOTAL
66112	Intérêts - Rattachement des ICNE	-154 889	0	0	0	0	0	0	0	0	0	0	-154 889
6688	Autres	2 453 643	0	0	0	0	0	0	0	0	0	0	2 453 643
67	Charges exceptionnelles	2 368 535	7 951	132	132 773	294	0	11 106	0	0	355 186	0	2 873 877
6718	Autres charges exceptionnelles gestion	26 000	8 601	0	0	0	0	0	0	0	0	0	34 601
673	Titres annulés (sur exercices antérieurs	15 045	1 250	132	1 216	127	0	0	0	0	4 195	0	21 965
67441	Subv. budgets annexes et régies (AF)	0	0	0	0	0	0	0	0	0	328 566	0	328 566
6745	Subv. aux personnes de droit privé	0	0	0	124 852	0	0	0	0	0	0	0	124 852
678	Autres charges exceptionnelles	2 327 490	-2 000	0	6 705	167	0	11 106	0	0	22 424	0	2 365 893
68	Dot. aux amortissements et provisions	766 221	0	0	0	0	0	0	0	0	0	0	766 221
6815	Dot. prov. pour risques fonct. courant	50 362	0	0	0	0	0	0	0	0	0	0	50 362
6817	Dot. prov. dépréc. actifs circulants	32 859	0	0	0	0	0	0	0	0	0	0	32 859
6865	Dot. prov. risques et charges financiers	683 000	0	0	0	0	0	0	0	0	0	0	683 000
	Dépenses d'ordre	4 232 258	0	0	0	0	0	0	0	0	0	0	4 232 258
042	Opérat° ordre transfert entre sections	3 888 258	0	0	0	0	0	0	0	0	0	0	3 888 258
675	Valeurs comptables immobilisations cédée	2 020 381	0	0	0	0	0	0	0	0	0	0	2 020 381
6761	Différences sur réalisations (positives)	1 200	0	0	0	0	0	0	0	0	0	0	1 200
6811	Dot. amort. et prov. Immos incorporelles	1 811 121	0	0	0	0	0	0	0	0	0	0	1 811 121
6862	Dot. amort. charges financ. à répartir	55 556	0	0	0	0	0	0	0	0	0	0	55 556
043	Opérat° ordre intérieur de la section	344 000	0	0	0	0	0	0	0	0	0	0	344 000
6682	Indemnité de réaménagement d'emprunt	344 000	0	0	0	0	0	0	0	0	0	0	344 000
002	Déficit de fonctionnement reporté	0	0	0	0	0	0	0	0	0	0	0	0

RECETTES													
		59 959 214	1 735 167	3 510	2 289 819	401 508	1 265 875	1 404 339	2 954 146	0	1 532 649	19 661	71 865 889
Total recettes de fonctionnement													
Recettes réelles		54 976 124	1 733 732	3 510	2 243 243	401 508	1 253 364	1 381 698	2 954 146	0	1 558 653	19 661	66 625 638
013 Atténuations de charges		0	165 406	0	0	0	0	0	0	0	0	0	165 406
6419 Remboursements rémunérations personnel		0	162 121	0	0	0	0	0	0	0	0	0	162 121
6459 Rembourst charges SS et prévoyance		0	3 285	0	0	0	0	0	0	0	0	0	3 285

Art. (1)	Libellé	01 Opérations non ventilables	0 Services général administrat publics	1 Sécurité et santé publiques	2 Enseignement - Formation	3 Culture	4 Sport et jeunesse	5 Interventions sociales et santé	6 Famille	7 Logement	8 Aménagement et services urbains, environnement	9 Action économique	TOTAL
70	Produits des services, du domaine, vente	0	1 129 527	3 400	1 114 207	1 770 364	514 124	1 181 525	538 247	0	1 487 622	686	6 119 701
70311	Concessions cimetières (produit net)	0	121 695	0	0	0	0	0	0	0	0	0	121 695
70312	Redevances funéraires	0	12 862	0	0	0	0	0	0	0	0	0	12 862
70323	Redev. occupat° domaine public communal	0	90 638	0	0	0	0	0	0	0	34 189	0	124 827
70383	Redevance de stationnement	0	0	0	0	0	0	0	0	0	589 591	0	589 591
70384	Forfait de post-stationnement	0	0	0	0	0	0	0	0	0	475 941	0	475 941
70388	Autres redevances et recettes diverses	0	2 026	0	0	0	0	0	0	0	0	0	2 026
704	Travaux	0	36 973	0	0	0	0	0	0	0	4 432	0	41 405
7062	Redevances services à caractère culturel	0	0	0	0	13 350	0	0	0	0	0	0	13 350
70631	Redevances services à caractère sportif	0	0	0	0	0	11 098	0	0	0	0	0	11 098
70632	Redevances services à caractère loisir	0	0	0	0	0	193 462	637 810	0	0	0	0	831 272
7066	Redevances services à caractère social	0	0	0	0	0	4 670	34 156	538 247	0	0	0	577 072
7067	Redev. services périscolaires et enseign	0	0	0	1 111 159	0	0	0	0	0	0	0	1 111 159
70688	Autres prestations de services	0	1 341	0	0	0	0	938	0	0	0	0	2 279
7078	Autres marchandises	0	0	0	0	5 194	0	353 224	0	0	4 871	686	363 975
7083	Localions diverses (autres qu'immeubles)	0	0	0	0	0	0	0	0	0	2 139	0	2 139
70841	Mise à dispo personnel B.A., règles	0	0	0	0	0	0	18 484	0	0	0	0	18 484
70846	Mise à dispo personnel GFP rattachement	0	259 367	0	0	15 354	140 000	0	0	0	0	0	414 721
70848	Mise à dispo personnel autres organismes	0	0	0	0	0	123 679	96 387	0	0	0	0	220 066
70873	Remb. frais par les C.C.A.S.	0	0	0	0	0	0	40 526	0	0	0	0	40 526
70875	Remb. frais par les communes du GFP	0	0	945	0	0	0	0	0	0	0	0	945
70876	Remb. frais par le GFP de rattachement	0	457 662	0	0	125 488	30 000	0	0	0	350 851	0	964 000
70878	Remb. frais par d'autres redevables	0	146 929	2 455	3 047	8 283	11 215	0	0	0	5 608	0	177 538
7088	Produits activités annexes (abonnements)	0	45	0	0	2 696	0	0	0	0	0	0	2 741
73	Impôts et taxes	38 386 998	0	0	0	0	0	0	0	0	0	0	38 386 998
73111	Taxes foncières et d'habitation	30 565 763	0	0	0	0	0	0	0	0	0	0	30 565 763

Art. (1)	Libellé	Opérations non ventilables	Services généraux administratifs publics	Sécurité et salubrité publiques	Enseignement - Formation	Culture	Sport et jeunesse	Interventions sociales et santé	Famille	Logement	Aménagement et services urbains, environnement	Action économique	TOTAL
7318	Autres impôts locaux ou assimilés	97 530	0	0	0	0	0	0	0	0	0	0	97 530
73211	Attribution de compensation	3 379 615	0	0	0	0	0	0	0	0	0	0	3 379 615
73212	Dotations de solidarité communautaire	191 382	0	0	0	0	0	0	0	0	0	0	191 382
73223	Fonds péréquation ress. com. et Intercom	750 167	0	0	0	0	0	0	0	0	0	0	750 167
7323	Revers. préf. de l'Etat sur le PBJ	61 133	0	0	0	0	0	0	0	0	0	0	61 133
7336	Droits de place	42 099	0	0	0	0	0	0	0	0	0	0	42 099
7343	Taxes sur les pylônes électriques	15 258	0	0	0	0	0	0	0	0	0	0	15 258
7351	Taxe consommation finale déléguée	889 014	0	0	0	0	0	0	0	0	0	0	889 014
7368	Taxes locales sur la publicité extérieur	412 268	0	0	0	0	0	0	0	0	0	0	412 268
7381	Taxes additionnelles droits de mutation	1 945 796	0	0	0	0	0	0	0	0	0	0	1 945 796
7388	Autres taxes diverses	46 973	0	0	0	0	0	0	0	0	0	0	46 973
74	Dotations et participations	12 162 980	114 474	110	1 128 822	211 971	737 701	200 173	2 415 900	0	22 711	18 975	17 913 226
7411	Dotation forfaitaire	7 623 222	0	0	0	0	0	0	0	0	0	0	7 623 222
74123	Dotation de solidarité urbaine	2 036 458	0	0	0	0	0	0	0	0	0	0	2 036 458
74127	Dotation nationale de péréquation	733 660	0	0	0	0	0	0	0	0	0	0	733 660
744	FCTVA	7 983	0	0	0	0	0	0	0	0	0	0	7 983
74718	Autres participations Etat	0	54 047	0	364 397	688 601	4 500	84 535	0	0	21 792	0	597 871
7472	Participat° Régions	0	12 930	0	0	0	4 538	0	0	0	519	0	18 007
7473	Participat° Départements	0	0	0	0	0	50 701	4 050	900	0	0	0	55 651
74741	Participat° Communes du GFP	0	0	0	7 517	0	0	0	0	0	0	0	7 517
74748	Participat° Autres communes	0	0	0	9 159	0	0	0	0	0	0	0	9 159
74751	Participat° GFP de rattachement	0	0	0	0	140 790	0	0	0	0	0	0	140 790
7478	Participat° Autres organismes	0	2 527	0	747 750	2 590	677 942	111 588	2 415 000	0	400	18 975	3 976 762
7482	Compens. perte taxe add. droits mutation	2 296	0	0	0	0	0	0	0	0	0	0	2 296
74834	Etat - Compens. exonérat° taxes foncière	142 449	0	0	0	0	0	0	0	0	0	0	142 449
74835	Etat - Compens. exonérat° taxe habitat°	1 606 739	0	0	0	0	0	0	0	0	0	0	1 606 739
7484	Dotation de recensement	9 583	0	0	0	0	0	0	0	0	0	0	9 583
7485	Dotation pour les litres sécurisés	44 970	0	0	0	0	0	0	0	0	0	0	44 970
7488	Autres attributions et participations	0	0	110	0	0	0	0	0	0	0	0	110
75	Autres produits de gestion courante	0	293 474	0	0	15 872	157	0	0	0	140 541	0	450 044
752	Revenus des immeubles	0	284 272	0	0	15 750	0	0	0	0	0	0	300 022

Art. (1)	Libellé	01 Opérations non ventilables	0 Services généraux administratifs publiques	1 Sécurité et santé publiques	2 Enseignement - Formation	3 Culture	4 Sport et jeunesse	5 Interventions sociales et santé	6 Famille	7 Logement	8 Aménagement services urbains, environnement	9 Action économique	TOTAL
757	Redevances versées par fermiers, conces.	0	8 574	0	0	0	0	0	0	0	140 541	0	149 515
7588	Autres produits div. de gestion courante	0	228	0	0	122	157	0	0	0	0	0	507
76	Produits financiers	67 766	0	0	0	0	0	0	0	0	0	0	67 766
7621	Prod. immo. fin. - encaissées à échéance	50 683	0	0	0	0	0	0	0	0	0	0	50 683
7622	Prod. immo. fin. - rattachement (CNE	-1 968	0	0	0	0	0	0	0	0	0	0	-1 968
76811	Sortie empr. risqué avec (RA capital	19 008	0	0	0	0	0	0	0	0	0	0	19 008
7688	Autres	43	0	0	0	0	0	0	0	0	0	0	43
77	Produits exceptionnels	2 021 480	30 851	0	215	3 301	1 382	0	0	0	27 779	0	2 085 007
7714	Recouvert créances admises en non valeur	0	6 459	0	0	0	0	0	0	0	0	0	6 459
773	Mandats annulés (exercices antérieurs)	0	926	0	58	0	0	0	0	0	0	0	985
775	Produits des cessions d'immobilisations	2 021 480	0	0	0	0	0	0	0	0	0	0	2 021 480
7788	Produits exceptionnels divers	0	23 466	0	156	3 301	1 382	0	0	0	27 779	0	56 084
78	Reprise sur amortissements et provisions	2 327 490	0	0	0	0	0	0	0	0	0	0	2 327 490
7875	Rep. prov. risques et charges exception.	2 327 490	0	0	0	0	0	0	0	0	0	0	2 327 490
Recettes d'ordre		351 546	1 435	0	46 576	0	12 511	22 642	0	0	173 997	0	608 707
042	Opérat° ordre transfert entre sections	7 546	1 435	0	46 576	0	12 511	22 642	0	0	173 997	0	284 707
722	Immobilisations corporelles	0	1 435	0	46 576	0	12 511	22 642	0	0	173 997	0	257 161
7761	Diff. / réal (+) transférées en invest	101	0	0	0	0	0	0	0	0	0	0	101
777	Quote-part subv invest transf. cycle résul	7 445	0	0	0	0	0	0	0	0	0	0	7 445
043	Opérat° ordre Intérieur de la section	344 000	0	0	0	0	0	0	0	0	0	0	344 000
796	Transferts charges financières	344 000	0	0	0	0	0	0	0	0	0	0	344 000
002	Excédent de fonctionnement reporté	4 631 544	0	0	0	0	0	0	0	0	0	0	4 631 544

(1) Le croisement par nature est fait au niveau de chacun des articles budgétaires.

IV – ANNEXES
ELEMENTS DU BILAN
PRESENTATION CROISEE PAR FONCTION (1) – DETAIL FONCTIONNEMENT

IV
A1.1

FONCTION 0 – Services généraux des administrations publiques locales

(2)	Libellé	01 Opérations non ventilables	02 Administration générale	03 Justice	04 Coopérat° décentralisée, act° européen.	Total
	DEPENSES					
	Réalisations					
002	Résultat de fonctionnement reporté	11 802 396,75	11 228 361,62	0,00	87 315,82	23 332 152,02
011	Charges à caractère général	0,00	0,00	0,00	0,00	0,00
6042	Achats prestati° services (hors terrains)	0,00	3 870 863,97	0,00	243,78	3 871 107,75
60612	Energie - Electricité	0,00	0,00	0,00	0,00	0,00
60621	Combustibles	0,00	288 533,89	0,00	0,00	288 533,89
60622	Carburants	0,00	3 734,00	0,00	0,00	3 734,00
60623	Alimentation	0,00	488 811,94	0,00	0,00	488 811,94
60628	Autres fournitures non stockées	0,00	2 658,55	0,00	0,00	2 658,55
60631	Fournitures d'entretien	0,00	22 686,19	0,00	0,00	22 686,19
60632	Fournitures de petit équipement	0,00	74 582,21	0,00	0,00	74 582,21
60633	Fournitures de voirie	0,00	218 915,92	0,00	0,00	218 915,92
60636	Vêtements de travail	0,00	319,28	0,00	0,00	319,28
6064	Fournitures administratives	0,00	41 245,75	0,00	0,00	41 245,75
6068	Autres matières et fournitures	0,00	61 063,69	0,00	0,00	61 063,69
6132	Locations immobilières	0,00	69 780,21	0,00	0,00	69 780,21
6135	Locations mobilières	0,00	48 004,53	0,00	0,00	48 004,53
614	Charges locatives et de copropriété	0,00	259 285,78	0,00	0,00	259 285,78
615221	Entretien, réparations bâtiments publics	0,00	11 260,26	0,00	0,00	11 260,26
61551	Entretien matériel roulant	0,00	72 798,24	0,00	0,00	72 798,24
61558	Entretien autres biens mobiliers	0,00	35 937,72	0,00	0,00	35 937,72
6156	Maintenance	0,00	9 535,29	0,00	0,00	9 535,29
6161	Multirisques	0,00	190 398,09	0,00	0,00	190 398,09
6168	Autres primes d'assurance	0,00	115 957,54	0,00	0,00	115 957,54
617	Etudes et recherches	0,00	97 899,13	0,00	0,00	97 899,13
6182	Documentation générale et technique	0,00	4 977,00	0,00	0,00	4 977,00
6184	Versements à des organismes de formation	0,00	20 245,25	0,00	0,00	20 245,25
6185	Frais de colloques et de séminaires	0,00	26 744,33	0,00	0,00	26 744,33
6226	Honoraires	0,00	0,00	0,00	0,00	0,00
6227	Frais d'actes et de contentieux	0,00	58 929,24	0,00	0,00	58 929,24
6231	Amorces et insertions	0,00	16 131,69	0,00	0,00	16 131,69
6232	Fêtes et cérémonies	0,00	5 940,00	0,00	0,00	5 940,00
6237	Publications	0,00	54 235,08	0,00	0,00	54 235,08
6247	Transports collectifs	0,00	155 440,20	0,00	0,00	155 440,20
6251	Voyages et déplacements	0,00	960,01	0,00	0,00	960,01
6256	Missions	0,00	6 656,64	0,00	0,00	6 656,64
6257	Réceptions	0,00	4 162,46	0,00	0,00	4 162,46
6261	Frais d'affranchissement	0,00	3 704,51	0,00	243,78	3 948,29
		0,00	85 967,29	0,00	0,00	85 967,29

VILLE DE LAVAL - LAVAL - CA - 2020

(2)	Libellé	01 Opérations non ventilables	02 Administration générale	03 Justice	04 Coopérat° décentralisée, act° européen.	Total
6262	Frais de télécommunications	0,00	82 570,52	0,00	0,00	82 570,52
627	Services bancaires et assimilés	0,00	2 287,62	0,00	0,00	2 287,62
6281	Concours divers (cotisations)	0,00	22 400,78	0,00	0,00	22 400,78
62876	Remb. frais à un GFP de rattachement	0,00	727 356,29	0,00	0,00	727 356,29
62878	Remb. frais à d'autres organismes	0,00	10 316,60	0,00	0,00	10 316,60
6288	Autres services extérieurs	0,00	273 996,93	0,00	0,00	273 996,93
63512	Taxes foncières	0,00	185 962,80	0,00	0,00	185 962,80
63513	Autres impôts locaux	0,00	6 839,00	0,00	0,00	6 839,00
6355	Taxes et impôts sur les véhicules	0,00	1 631,52	0,00	0,00	1 631,52
012	Charges de personnel, frais assimilés	0,00	6 558 131,41	0,00	39 613,89	6 597 745,30
6316	Personnel affecté par GFP de rattachement	0,00	117 577,95	0,00	0,00	117 577,95
6336	Cotisations CNFPT et CDGFPT	0,00	27 117,39	0,00	174,56	27 291,95
64111	Rémunération principale titulaires	0,00	3 110 606,80	0,00	23 081,60	3 133 688,40
64112	NBI, S.F.T., indemnité résidence	0,00	88 258,39	0,00	0,00	88 258,39
64118	Autres indemnités titulaires	0,00	669 168,94	0,00	5 000,23	674 169,17
64131	Rémunérations non tit.	0,00	514 049,74	0,00	0,00	514 049,74
6417	Rémunérations des apprentis	0,00	38 460,68	0,00	0,00	38 460,68
6451	Cotisations à l'U.R.S.A.F.	0,00	673 789,28	0,00	3 861,34	677 650,62
6453	Cotisations aux caisses de retraites	0,00	1 039 985,70	0,00	7 496,16	1 046 481,86
6454	Cotisations aux A.S.S.E.D.I.C.	0,00	21 829,36	0,00	0,00	21 829,36
6457	Coût. sociales liées à l'apprentissage	0,00	1 890,33	0,00	0,00	1 890,33
64731	Allocations chômage versées directement	0,00	2 868,40	0,00	0,00	2 868,40
6475	Médecine du travail, pharmacie	0,00	166 954,15	0,00	0,00	166 954,15
6488	Autres charges	0,00	87 594,30	0,00	0,00	87 594,30
014	Atténuations de produits	60 157,00	0,00	0,00	0,00	60 157,00
739223	Fonds pâtéfaction ress. com. et intercom	60 157,00	0,00	0,00	0,00	60 157,00
042	Opérat° ordre transfert entre sections	3 888 257,92	0,00	0,00	0,00	3 888 257,92
675	Valeurs comptables immobilisations cédée	2 020 381,00	0,00	0,00	0,00	2 020 381,00
6761	Différences sur réalisations (positives)	1 200,00	0,00	0,00	0,00	1 200,00
6811	Dot. amort. et prov. Immos incorporelles	1 811 121,36	0,00	0,00	0,00	1 811 121,36
6862	Dot. amort. charges financ. à répartir	55 555,56	0,00	0,00	0,00	55 555,56
043	Opérat° ordre intérieur de la section	344 000,00	0,00	0,00	0,00	344 000,00
6682	Indemnité de réaménagement d'empunt	344 000,00	0,00	0,00	0,00	344 000,00
65	Autres charges de gestion courante	0,00	788 516,33	0,00	47 458,15	835 974,48
6531	Indemnités	0,00	452 799,39	0,00	0,00	452 799,39
6532	Frais de mission	0,00	666,90	0,00	-41,85	625,05
6533	Cotisations de retraite	0,00	90 715,73	0,00	0,00	90 715,73
6535	Formation	0,00	190,00	0,00	0,00	190,00
6541	Créances admises en non-valeur	0,00	15 300,25	0,00	0,00	15 300,25
6542	Créances étendues	0,00	31 147,48	0,00	0,00	31 147,48
6574	Subv. fondat. Associat°, personnes privées	0,00	197 695,00	0,00	47 500,00	245 195,00
65888	Autres	0,00	0,58	0,00	0,00	0,58
656	Frais fonctionnement des groupes d'élus	0,00	0,00	0,00	0,00	0,00
66	Charges financières	4 376 225,58	0,00	0,00	0,00	4 376 225,58
66111	Intérêts réglés à l'échéance	2 076 471,71	0,00	0,00	0,00	2 076 471,71
66112	Intérêts - Rattachement des ICNE	-154 899,27	0,00	0,00	0,00	-154 899,27
6688	Autres	2 453 643,14	0,00	0,00	0,00	2 453 643,14

(2)	Libellé	01 Opérations non ventilables	02 Administration générale	03 Justice	04 Coopératif décentralisée, ac ^{te} européen.	Total
67	Charges exceptionnelles	2 368 534,96	7 850,91	0,00	0,00	2 376 385,87
6718	Autres charges exceptionnelles gestion	26 000,00	8 601,00	0,00	0,00	34 601,00
673	Titres annulés (sur exercices antérieurs)	15 044,99	1 249,91	0,00	0,00	16 294,90
678	Autres charges exceptionnelles	2 327 489,97	-2 000,00	0,00	0,00	2 325 489,97
68	Dot. aux amortissements et provisions	766 221,29	0,00	0,00	0,00	766 221,29
6815	Dot. prov. pour risques fonci. courant	50 362,00	0,00	0,00	0,00	50 362,00
6817	Dot. prov. dépréc. actifs circulants	32 859,29	0,00	0,00	0,00	32 859,29
6865	Dot. prov. risques et charges financiers	683 000,00	0,00	0,00	0,00	683 000,00
	Restes à réaliser au 31/12	0,00	217 077,83	0,00	0,00	217 077,83
	RECETTES	59 959 214,29	1 735 167,05	0,00	0,00	61 694 381,34
	Réalisations	59 959 214,29	1 735 167,05	0,00	0,00	61 694 381,34
002	Résultat de fonctionnement reporté	4 531 544,40	0,00	0,00	0,00	4 531 544,40
013	Atténuations de charges	0,00	165 405,89	0,00	0,00	165 405,89
6419	Remboursements rémunérations personnel	0,00	162 121,13	0,00	0,00	162 121,13
6459	Rembours. charges SS et prévoyance	0,00	3 284,76	0,00	0,00	3 284,76
042	Opérat° ordre transfert entre sections	7 546,00	1 435,00	0,00	0,00	8 981,00
722	Immobilisations corporelles	0,00	1 435,00	0,00	0,00	1 435,00
7761	Diff / réal (+) transférées en invest.	101,00	0,00	0,00	0,00	101,00
777	Quote-part subv invest transf. cycle résul	7 445,00	0,00	0,00	0,00	7 445,00
043	Opérat° ordre Intérieur de la section	344 000,00	0,00	0,00	0,00	344 000,00
795	Transferts charges financières	344 000,00	0,00	0,00	0,00	344 000,00
70	Produits des services, du domaine, vente	0,00	1 129 528,92	0,00	0,00	1 129 528,92
70311	Cessions cimetières (produit net)	0,00	121 695,00	0,00	0,00	121 695,00
70312	Redevances funéraires	0,00	12 852,00	0,00	0,00	12 852,00
70323	Redev. occupat° domaine public communal	0,00	90 637,67	0,00	0,00	90 637,67
70388	Autres redevances et recettes diverses	0,00	2 025,71	0,00	0,00	2 025,71
704	Travaux	0,00	36 972,59	0,00	0,00	36 972,59
70688	Autres prestations de services	0,00	1 340,55	0,00	0,00	1 340,55
70846	Mise à dispo personnel GFP rattachement	0,00	259 367,39	0,00	0,00	259 367,39
70876	Remb. frais par le GFP de rattachement	0,00	457 661,58	0,00	0,00	457 661,58
70878	Remb. frais par d'autres redevables	0,00	146 929,43	0,00	0,00	146 929,43
7088	Produits activités annexes (abonnements)	0,00	45,00	0,00	0,00	45,00
73	Impôts et taxes	38 396 997,73	0,00	0,00	0,00	38 396 997,73
73111	Taxes foncières et dihabitation	30 565 763,00	0,00	0,00	0,00	30 565 763,00
7318	Autres impôts locaux ou assimilés	97 530,00	0,00	0,00	0,00	97 530,00
73211	Attribution de compensation	3 379 615,00	0,00	0,00	0,00	3 379 615,00
73212	Dotation de solidarité communautaire	191 382,00	0,00	0,00	0,00	191 382,00
73223	Fonds péréquation press. com. et Intercom	750 167,00	0,00	0,00	0,00	750 167,00
7323	Revers. préj. de l'Etat sur le PBJ	61 132,95	0,00	0,00	0,00	61 132,95
7336	Droits de place	42 098,55	0,00	0,00	0,00	42 098,55
7343	Taxes sur les pylônes électriques	15 258,00	0,00	0,00	0,00	15 258,00
7351	Taxe consommation finale d'électricité	899 014,21	0,00	0,00	0,00	899 014,21
7368	Taxes locales sur la publicité extérieur	412 268,09	0,00	0,00	0,00	412 268,09
7381	Taxes additionnelles droits de mutation	1 945 795,93	0,00	0,00	0,00	1 945 795,93
7398	Autres taxes diverses	46 973,00	0,00	0,00	0,00	46 973,00
74	Dotations et participations	12 162 390,00	114 474,14	0,00	0,00	12 276 864,14

(2)	Libellé	01 Opérations non ventilables	02 Administration générale	03 Justice	04 Coopérat° décentralisée, act° européen.	Total
7411	Dotation forfaitaire	7 623 222,00	0,00	0,00	0,00	7 623 222,00
74123	Dotation de solidarité urbaine	2 036 458,00	0,00	0,00	0,00	2 036 458,00
74127	Dotation nationale de péréquation	733 660,00	0,00	0,00	0,00	733 660,00
744	FCTVA	7 983,00	0,00	0,00	0,00	7 983,00
74718	Autres participations Etat	0,00	54 047,41	0,00	0,00	54 047,41
7472	Participat° Régions	0,00	12 929,65	0,00	0,00	12 929,65
7478	Participat° Autres organismes	0,00	2 527,08	0,00	0,00	2 527,08
7482	Compens. perte taxe add. droits mutation	2 296,00	0,00	0,00	0,00	2 296,00
74834	Etat - Compens. exonérat° taxes foncière	142 449,00	0,00	0,00	0,00	142 449,00
74835	Etat - Compens. exonérat° taxe habitat°	1 606 739,00	0,00	0,00	0,00	1 606 739,00
7484	Dotation de recensement	9 583,00	0,00	0,00	0,00	9 583,00
7485	Dotation pour les titres sécurisés	0,00	44 970,00	0,00	0,00	44 970,00
75	Autres produits de gestion courante	0,00	293 474,31	0,00	0,00	293 474,31
752	Revenus des immeubles	0,00	284 272,38	0,00	0,00	284 272,38
757	Redevances versées par fermiers, conces	0,00	8 974,12	0,00	0,00	8 974,12
7588	Autres produits div. de gestion courante	0,00	227,81	0,00	0,00	227,81
76	Produits financiers	67 766,19	0,00	0,00	0,00	67 766,19
7621	Prod. immo. fin. - encaissées à échéance	50 683,11	0,00	0,00	0,00	50 683,11
7622	Prod. immo. fin. - rattachement ICNE	-1 968,12	0,00	0,00	0,00	-1 968,12
76811	Sortie empr. risque avec IFA capital.	19 008,00	0,00	0,00	0,00	19 008,00
7688	Autres	43,20	0,00	0,00	0,00	43,20
77	Produits exceptionnels	2 021 480,00	30 850,79	0,00	0,00	2 052 330,79
7714	Recouvert créances admises en non valeur	0,00	6 456,52	0,00	0,00	6 456,52
773	Mandats annulés (exercices antérieurs)	0,00	926,21	0,00	0,00	926,21
775	Produits des cessions d'immobilisations	2 021 480,00	0,00	0,00	0,00	2 021 480,00
7788	Produits exceptionnels divers	0,00	23 466,06	0,00	0,00	23 466,06
78	Reprise sur amortissements et provisions	2 327 489,97	0,00	0,00	0,00	2 327 489,97
7875	Rep. prov. risques et charges exception.	2 327 489,97	0,00	0,00	0,00	2 327 489,97
	Restes à réaliser au 31/12	0,00	0,00	0,00	0,00	0,00
	SOLDE (3)	48 156 817,54	-9 707 272,40	0,00	-87 315,82	38 362 229,32

(2)	Libellé	Sous-fonction 02						Sous-fonction 04		
		020 Administrat° générale collectivité	021 Assemblée locale	022 Administration générale de l'état	023 Information, communication, publicités	024 Fêtes et cérémonies	025 Aides aux assoc. (non classées ailleurs)	026 Cimetières et pompes funébres	041 Subvention globale	048 Autres act° de coopérat° décentralisée
	DEPENSES	8 661 314,22	962 917,80	394 362,38	676 019,54	293 733,76	256 671,73	277 423,03	0,00	87 315,82
	Réalisations	8 535 138,32	961 875,47	394 362,38	576 019,54	293 871,15	256 671,73	277 423,03	0,00	87 315,82
002	Résultat de fonctionnement	0,00	0,00	0,00	0,00	0,00	0,00	0,00	0,00	0,00
	Reporté	3 341 723,78	47 460,67	11 052,92	179 919,32	203 871,15	67 860,11	18 976,12	0,00	243,78
6042	Achats prestat° services (hors terrains)	0,00	0,00	0,00	0,00	0,00	0,00	0,00	0,00	0,00
60612	Energie - Electricité	223 012,61	664,99	0,00	0,00	1 861,21	57 475,25	5 329,83	0,00	0,00
60621	Combustibles	2 489,15	0,00	0,00	0,00	0,00	1 234,85	0,00	0,00	0,00
60622	Carburants	488 811,94	0,00	0,00	0,00	0,00	0,00	0,00	0,00	0,00

(2)	Libellé	Sous-fonction 02						Sous-fonction 04	
		020 Administratif générale collectivité	021 Assemblée locale	022 Administration générale de l'état	023 Information, communication, publicité	024 Fêtes et cérémonies	025 Aides aux assoc. (non classées ailleurs)	026 Cimetières et pompes funébres	041 Subvention globale
60623	Alimentation	1 506,40	67,75	1 074,18	0,00	0,00	10,22	0,00	0,00
60628	Autres fournitures non stockées	3 164,94	1 171,39	847,48	1 487,54	15 615,96	0,00	398,98	0,00
60631	Fournitures d'entretien	74 063,51	0,00	518,70	0,00	0,00	0,00	0,00	0,00
60632	Fournitures de petit équipement	215 978,54	0,00	0,00	63,78	300,82	0,00	2 572,78	0,00
60633	Fournitures de voirie	0,00	0,00	0,00	0,00	0,00	0,00	319,28	0,00
60636	Vêtements de travail	41 245,75	0,00	0,00	0,00	0,00	0,00	0,00	0,00
6064	Fournitures administratives	54 478,70	1 891,96	4 200,64	0,00	0,00	502,37	0,00	0,00
6068	Autres matières et fournitures	69 780,21	0,00	0,00	0,00	0,00	0,00	0,00	0,00
6132	Locations immobilières	45 262,11	2 742,42	0,00	0,00	0,00	0,00	0,00	0,00
6135	Locations mobilières	109 163,27	0,00	0,00	0,00	150 122,51	0,00	0,00	0,00
614	Charges locatives et de copropriété	10 724,60	0,00	0,00	0,00	0,00	535,66	0,00	0,00
615221	Entretien, réparations bâtiments publics	72 798,24	0,00	0,00	0,00	0,00	0,00	0,00	0,00
61551	Entretien matériel roulant	35 937,72	0,00	0,00	0,00	0,00	0,00	0,00	0,00
61558	Entretien autres biens mobiliers	8 640,09	0,00	0,00	0,00	889,20	0,00	0,00	0,00
6156	Maintenance	182 183,89	0,00	1 470,00	0,00	0,00	6 745,20	0,00	0,00
6161	Mutrisques	115 957,54	0,00	0,00	0,00	0,00	0,00	0,00	0,00
6168	Autres primes d'assurance	97 899,13	0,00	0,00	0,00	0,00	0,00	0,00	0,00
617	Etudes et recherches	4 977,00	0,00	0,00	0,00	0,00	0,00	0,00	0,00
6182	Documentation générale et technique	19 722,45	0,00	0,00	0,00	0,00	522,80	0,00	0,00
6184	Versements à des organismes de formation	26 744,33	0,00	0,00	0,00	0,00	0,00	0,00	0,00
6185	Frais de colloques et de séminaires	0,00	0,00	0,00	0,00	0,00	0,00	0,00	0,00
6226	honoraires	58 929,24	0,00	0,00	0,00	0,00	0,00	0,00	0,00
6227	Frais d'actes et de contentieux	16 131,69	0,00	0,00	0,00	0,00	0,00	0,00	0,00
6231	Annunces et insertions	5 940,00	0,00	0,00	0,00	0,00	0,00	0,00	0,00
6232	Fêtes et cérémonies	0,00	212,00	0,00	28 025,00	25 998,08	0,00	0,00	0,00
6237	Publications	2 284,54	6 799,30	1 981,91	137 580,11	5 950,58	833,76	0,00	0,00
6247	Transports collectifs	0,00	0,00	960,01	0,00	0,00	0,00	0,00	0,00
6251	Voyages et déplacements	6 656,64	0,00	0,00	0,00	0,00	0,00	0,00	0,00
6256	Missions	4 162,46	0,00	0,00	0,00	0,00	0,00	0,00	0,00
6257	Réceptions	0,00	1 453,10	0,00	51,80	2 199,61	0,00	0,00	243,78
6261	Frais d'affranchissement	85 967,29	0,00	0,00	0,00	0,00	0,00	0,00	0,00
6262	Frais de télécommunications	82 570,52	0,00	0,00	0,00	0,00	0,00	0,00	0,00
627	Services bancaires et assimilés	2 263,14	0,00	0,00	0,00	0,00	0,00	24,48	0,00
6281	Concours divers (cotisations)	1 601,14	20 799,64	0,00	0,00	0,00	0,00	0,00	0,00
62876	Remb. frais à un GFP de rattachement	716 891,76	0,00	0,00	10 463,53	0,00	0,00	0,00	0,00
62878	Remb. frais à d'autres organismes	10 316,60	0,00	0,00	0,00	0,00	0,00	0,00	0,00

(2)	Libellé	Sous-fonction 02										Sous-fonction 04	
		020	021	022	023	024	025	026	041	048			
		Administratif/général collectivité	Assemblée locale	Administration générale de l'état	Information, communication, publicité	Fêtes et cérémonies	Aides aux assoc. (non classées ailleurs)	Cimetières et pompes funébres	Subvention globale	Autres act° de coopérat° décentralisée			
6288	Autres services extérieurs	249 023,32	11 468,00	0,00	2 237,56	937,18	0,00	10 330,87	0,00	0,00			
63512	Taxes foncières	185 962,80	0,00	0,00	0,00	0,00	0,00	0,00	0,00	0,00			
63513	Autres impôts locaux	6 839,00	0,00	0,00	0,00	0,00	0,00	0,00	0,00	0,00			
6355	Taxes et impôts sur les véhicules	1 831,52	0,00	0,00	0,00	0,00	0,00	0,00	0,00	0,00			
012	Charges de personnel, frais assistivités	4 956 115,32	390 042,88	383 309,46	396 100,22	0,00	174 116,62	258 446,91	0,00	39 613,89			
6216	Personnel affecté par GFP de rattachement	124 164,27	0,00	-6 586,32	0,00	0,00	0,00	0,00	0,00	0,00			
6336	Cotisations CNFPT et CDGFPT	19 701,60	1 973,58	1 663,54	1 866,18	0,00	770,45	1 140,04	0,00	174,56			
64111	Rémunération principale titulaires	2 360 478,33	130 864,12	210 948,88	157 608,73	0,00	102 136,65	148 570,09	0,00	23 081,60			
64112	NBI, SFT, indemnité résidence	82 048,75	6 351,88	7 547,67	1 064,85	0,00	589,80	10 655,44	0,00	0,00			
64118	Autres indemnités titulaires	524 623,74	33 510,05	38 109,65	27 673,71	0,00	20 730,30	24 521,49	0,00	5 000,23			
64131	Rémunérations non tit.	287 686,05	110 067,31	22 866,87	93 310,61	0,00	0,00	0,00	0,00	0,00			
6417	Rémunérations des apprentis	38 460,68	0,00	0,00	0,00	0,00	0,00	0,00	0,00	0,00			
6451	Cotisations à l'U.R.S.S.A.F.	483 662,13	55 603,59	38 275,44	54 156,19	0,00	17 022,96	25 148,97	0,00	3 861,34			
6453	Cotisations aux caisses de retraites	784 172,96	47 443,41	69 431,80	56 660,19	0,00	32 966,46	48 410,88	0,00	7 496,16			
6454	Cotisations aux A.S.E.D.I.C.	12 910,63	4 228,94	931,93	3 757,86	0,00	0,00	0,00	0,00	0,00			
6457	Coûts sociaux liés à l'apprentissage	1 890,33	0,00	0,00	0,00	0,00	0,00	0,00	0,00	0,00			
64731	Allocations chômage versées directement	2 868,40	0,00	0,00	0,00	0,00	0,00	0,00	0,00	0,00			
6475	Médecine du travail, pharmacie	166 954,15	0,00	0,00	0,00	0,00	0,00	0,00	0,00	0,00			
6488	Autres charges	87 594,30	0,00	0,00	0,00	0,00	0,00	0,00	0,00	0,00			
014	Atténuations de produits	0,00	0,00	0,00	0,00	0,00	0,00	0,00	0,00	0,00			
739223	Fonds péréquation ress. com. et intercom	0,00	0,00	0,00	0,00	0,00	0,00	0,00	0,00	0,00			
042	Opérat° ordre transfert entre sections	0,00	0,00	0,00	0,00	0,00	0,00	0,00	0,00	0,00			
675	Valeurs comptables Immobilisations cédées	0,00	0,00	0,00	0,00	0,00	0,00	0,00	0,00	0,00			
6761	Différences sur réalisations (positives)	0,00	0,00	0,00	0,00	0,00	0,00	0,00	0,00	0,00			
6811	Dot. amort. et prov. Immos incorporées	0,00	0,00	0,00	0,00	0,00	0,00	0,00	0,00	0,00			
6862	Dot. amort. charges financ. à répartir	0,00	0,00	0,00	0,00	0,00	0,00	0,00	0,00	0,00			
043	Opérat° ordre inférieur de la section	0,00	0,00	0,00	0,00	0,00	0,00	0,00	0,00	0,00			
6882	Indemnité de réaménagement d'empunt	0,00	0,00	0,00	0,00	0,00	0,00	0,00	0,00	0,00			

(2)	Libellé	Sous-fonction 02							Sous-fonction 04		
		020 Administrat°générale collectivité	021 Assemblée locale	022 Administration générale de l'état	023 Information, communication, publicité	024 Fêtes et cérémonies	025 Aides aux assoc. (non classées ailleurs)	026 Cimetières et pompes funèbres	041 Subvention globale	048 Autres ac° de coopérat° décentralisée	
65	Autres charges de gestion courante	229 448,31	544 372,02	0,00	0,00	0,00	14 896,00	0,00	0,00	47 458,15	
6531	Indemnités	0,00	452 799,39	0,00	0,00	0,00	0,00	0,00	0,00	0,00	
6532	Frais de mission	0,00	666,90	0,00	0,00	0,00	0,00	0,00	0,00	-41,85	
6533	Collations de retraite	0,00	90 715,73	0,00	0,00	0,00	0,00	0,00	0,00	0,00	
6535	Formation	0,00	190,00	0,00	0,00	0,00	0,00	0,00	0,00	0,00	
6541	Créances admises en non-valeur	15 300,25	0,00	0,00	0,00	0,00	0,00	0,00	0,00	0,00	
6542	Créances éteintes	31 147,48	0,00	0,00	0,00	0,00	0,00	0,00	0,00	0,00	
6574	Subv. fonct. Associat°, personnes privée	183 000,00	0,00	0,00	0,00	0,00	14 896,00	0,00	0,00	47 500,00	
65888	Autres	0,58	0,00	0,00	0,00	0,00	0,00	0,00	0,00	0,00	
656	Frais fonctionnement des groupes d'élus	0,00	0,00	0,00	0,00	0,00	0,00	0,00	0,00	0,00	
66	Charges financières	0,00	0,00	0,00	0,00	0,00	0,00	0,00	0,00	0,00	
66111	Intérêts-règles à l'échéance	0,00	0,00	0,00	0,00	0,00	0,00	0,00	0,00	0,00	
66112	Intérêts - Rattachement des ICNE	0,00	0,00	0,00	0,00	0,00	0,00	0,00	0,00	0,00	
6688	Autres	0,00	0,00	0,00	0,00	0,00	0,00	0,00	0,00	0,00	
67	Charges exceptionnelles	7 860,91	0,00	0,00	0,00	0,00	0,00	0,00	0,00	0,00	
6718	Autres charges exceptionnelles	8 601,00	0,00	0,00	0,00	0,00	0,00	0,00	0,00	0,00	
673	Titres annulés (sur exercices antérieurs	1 249,91	0,00	0,00	0,00	0,00	0,00	0,00	0,00	0,00	
678	Autres charges exceptionnelles	-2 000,00	0,00	0,00	0,00	0,00	0,00	0,00	0,00	0,00	
68	Dot. aux amortissements et provisions	0,00	0,00	0,00	0,00	0,00	0,00	0,00	0,00	0,00	
6815	Dot. prov. pour risques fonct. courant	0,00	0,00	0,00	0,00	0,00	0,00	0,00	0,00	0,00	
6817	Dot. prov. dépréc. actifs circulants	0,00	0,00	0,00	0,00	0,00	0,00	0,00	0,00	0,00	
6865	Dot. prov. risques et charges financiers	0,00	0,00	0,00	0,00	0,00	0,00	0,00	0,00	0,00	
	Restes à réaliser au 31/12	126 172,90	1 042,33	0,00	0,00	89 882,60	0,00	0,00	0,00	0,00	
	RECETTES	1 499 294,92	1 368,00	79 260,13	0,00	14 834,65	63,35	140 346,00	0,00	0,00	
	Réalisations	1 499 294,92	1 368,00	79 260,13	0,00	14 834,65	63,35	140 346,00	0,00	0,00	
002	Résultat de fonctionnement reporté	0,00	0,00	0,00	0,00	0,00	0,00	0,00	0,00	0,00	
013	Atténuations de charges	165 405,89	0,00	0,00	0,00	0,00	0,00	0,00	0,00	0,00	
6419	Remboursements rémunérations personnel	162 121,13	0,00	0,00	0,00	0,00	0,00	0,00	0,00	0,00	
6459	Remboursit charges SS et prévoyance	3 284,76	0,00	0,00	0,00	0,00	0,00	0,00	0,00	0,00	
042	Opérat° ordre transfert entre sections	123,00	1 312,00	0,00	0,00	0,00	0,00	0,00	0,00	0,00	

(2)	Libellé	Sous-fonction 02						Sous-fonction 04	
		020 Administrat°générale collectivité	021 Assemblée locale	022 Administration générale de l'état	023 Information, communication, publicité	024 Fêtes et cérémonies	025 Aides aux assoc. (non classées ailleurs)	026 Cimetières et pompes funébres	041 Subvention globale
722	Immobilisations corporelles	123,00	1 312,00	0,00	0,00	0,00	0,00	0,00	0,00
7761	Diff / réel (+) transférées en invest.	0,00	0,00	0,00	0,00	0,00	0,00	0,00	0,00
777	Quote-part subv invest transf cpte résul.	0,00	0,00	0,00	0,00	0,00	0,00	0,00	0,00
043	Opérat° ordre intérieur de la section	0,00	0,00	0,00	0,00	0,00	0,00	0,00	0,00
796	Transferts charges financières	0,00	0,00	0,00	0,00	0,00	0,00	0,00	0,00
70	Produits des services, du domaine, vente	990 488,92	0,00	0,00	0,00	45,00	138 993,00	0,00	0,00
70311	Concessions cinématographiques (produit net)	0,00	0,00	0,00	0,00	0,00	121 695,00	0,00	0,00
70312	Redevances funéraires	0,00	0,00	0,00	0,00	0,00	12 852,00	0,00	0,00
70323	Redev. occupat° domaine public communal	90 637,67	0,00	0,00	0,00	0,00	0,00	0,00	0,00
70388	Autres redevances et recettes diverses	2 025,71	0,00	0,00	0,00	0,00	0,00	0,00	0,00
704	Travaux	32 526,89	0,00	0,00	0,00	0,00	4 446,00	0,00	0,00
70688	Autres prestations de services	1 340,55	0,00	0,00	0,00	0,00	0,00	0,00	0,00
70846	Mise à dispo personnel GFP	259 367,39	0,00	0,00	0,00	0,00	0,00	0,00	0,00
70876	rattachement	457 661,58	0,00	0,00	0,00	0,00	0,00	0,00	0,00
70876	Remb. frais par le GFP de rattachement								
70878	Remb. frais par d'autres rattachement	146 929,43	0,00	0,00	0,00	0,00	0,00	0,00	0,00
7088	Produits activités annexes (abonnements)	0,00	0,00	0,00	0,00	45,00	0,00	0,00	0,00
73	Impôts et taxes	0,00	0,00	0,00	0,00	0,00	0,00	0,00	0,00
73111	Taxes foncières et d'habitation	0,00	0,00	0,00	0,00	0,00	0,00	0,00	0,00
7318	Autres impôts locaux ou assimilés	0,00	0,00	0,00	0,00	0,00	0,00	0,00	0,00
73211	Attribution de compensation	0,00	0,00	0,00	0,00	0,00	0,00	0,00	0,00
73212	Dotation de solidarité communautaire	0,00	0,00	0,00	0,00	0,00	0,00	0,00	0,00
73223	Fonds péréquation rass. com. et intercom	0,00	0,00	0,00	0,00	0,00	0,00	0,00	0,00
7323	Revers. préj. de l'Etat sur le PBJ	0,00	0,00	0,00	0,00	0,00	0,00	0,00	0,00
7336	Droits de place	0,00	0,00	0,00	0,00	0,00	0,00	0,00	0,00
7343	Taxes sur les pylônes électriques	0,00	0,00	0,00	0,00	0,00	0,00	0,00	0,00
7351	Taxe consommation finale	0,00	0,00	0,00	0,00	0,00	0,00	0,00	0,00
7368	Taxe d'électricité	0,00	0,00	0,00	0,00	0,00	0,00	0,00	0,00
7368	Taxes locales sur la publicité extérieur	0,00	0,00	0,00	0,00	0,00	0,00	0,00	0,00

(2)	Libellé	Sous-fonction 02							Sous-fonction 04	
		020 Administrat° générale collectivité	021 Assemblée locale	022 Administration générale de l'état	023 Information, communication, publicité	024 Fêtes et cérémonies	025 Aides aux assoc. (non classées ailleurs)	026 Cimetières et pompes funèbres	041 Subvention globale	048 Autres act° de coopérat° décentralisée
7381	Taxes additionnelles droits de mutation	0,00	0,00	0,00	0,00	0,00	0,00	0,00	0,00	
7388	Autres taxes diverses	0,00	0,00	0,00	0,00	0,00	0,00	0,00	0,00	
74	Dotations et participations	20 484,36	0,00	79 260,13	0,00	14 729,65	0,00	0,00	0,00	
7411	Dotation forfaitaire	0,00	0,00	0,00	0,00	0,00	0,00	0,00	0,00	
74123	Dotation de solidarité urbaine	0,00	0,00	0,00	0,00	0,00	0,00	0,00	0,00	
74127	Dotation nationale de péréquation	0,00	0,00	0,00	0,00	0,00	0,00	0,00	0,00	
744	FCTVA	0,00	0,00	0,00	0,00	0,00	0,00	0,00	0,00	
74718	Autres participations Etat	19 757,28	0,00	34 290,13	0,00	0,00	0,00	0,00	0,00	
7472	Participat° Régions	0,00	0,00	0,00	0,00	12 929,65	0,00	0,00	0,00	
7478	Participat° Autres organismes	727,08	0,00	0,00	0,00	1 800,00	0,00	0,00	0,00	
7482	Compens. part. taxe add. droits mutation	0,00	0,00	0,00	0,00	0,00	0,00	0,00	0,00	
74834	Etat - Compens. exonérat° taxes foncière	0,00	0,00	0,00	0,00	0,00	0,00	0,00	0,00	
74835	Etat - Compens. exonérat° taxe habitat°	0,00	0,00	0,00	0,00	0,00	0,00	0,00	0,00	
7484	Dotation de recensement	0,00	0,00	0,00	0,00	0,00	0,00	0,00	0,00	
7485	Dotation pour les titres sécurisés	0,00	0,00	44 970,00	0,00	0,00	0,00	0,00	0,00	
75	Autres produits de gestion courante	292 121,31	0,00	0,00	0,00	0,00	1 353,00	0,00	0,00	
752	Revenus des immeubles	282 919,38	0,00	0,00	0,00	0,00	1 353,00	0,00	0,00	
757	Redevances versées par fermiers, conces.	8 974,12	0,00	0,00	0,00	0,00	0,00	0,00	0,00	
7588	Autres produits div. de gestion courante	227,81	0,00	0,00	0,00	0,00	0,00	0,00	0,00	
76	Produits financiers	0,00	0,00	0,00	0,00	0,00	0,00	0,00	0,00	
7621	Prod. immo. fin. - encasées à échéance	0,00	0,00	0,00	0,00	0,00	0,00	0,00	0,00	
7622	Prod. immo. fin. - rattachement ICNIE	0,00	0,00	0,00	0,00	0,00	0,00	0,00	0,00	
76811	Sortie empr. risqué avec IRA capital.	0,00	0,00	0,00	0,00	0,00	0,00	0,00	0,00	
7688	Autres	0,00	0,00	0,00	0,00	0,00	0,00	0,00	0,00	
77	Produits exceptionnels	30 671,44	66,00	0,00	0,00	60,00	63,35	0,00	0,00	
7714	Recours créances admises en non valeur	6 458,52	0,00	0,00	0,00	0,00	0,00	0,00	0,00	
773	Mandats annulés (exercices antérieurs)	870,21	56,00	0,00	0,00	0,00	0,00	0,00	0,00	
775	Produits des cessions d'immobilisations	0,00	0,00	0,00	0,00	0,00	0,00	0,00	0,00	
7788	Produits exceptionnels divers	23 342,71	0,00	0,00	0,00	60,00	63,35	0,00	0,00	

VILLE DE LAVAL - LAVAL - CA - 2020

(2)	Libellé	Sous-fonction 02								Sous-fonction 04	
		020 Administrat' générale collectivité	021 Assemblée locale	022 Administration générale de l'état	023 Information, communication, publicité	024 Fêtes et cérémonies	025 Aides aux assoc. (non classées ailleurs)	026 Cimetières et pompes funèbres	041 Subvention globale	048 Autres act' de coopérat' décentralisée	
78	Reprise sur amortissements et provisions	0,00	0,00	0,00	0,00	0,00	0,00	0,00	0,00	0,00	
7875	Rep. prov. risques et charges exception	0,00	0,00	0,00	0,00	0,00	0,00	0,00	0,00	0,00	
	Restes à réaliser au 31/12	0,00	0,00	0,00	0,00	0,00	0,00	0,00	0,00	0,00	
	SOLDE (3)	-7 162 016,30	-981 549,80	-315 102,26	-576 019,54	-278 899,10	-266 608,38	-137 077,03	0,00	-87 216,82	

(1) La production de cet état est obligatoire pour les communes de 3 500 habitants et plus, les groupements comprenant au moins une telle commune, leurs établissements et services administratifs hormis les caisses des écoles et les services à activité unique érigés en établissement public ou budget annexe (L. 2312-3, R. 2311-1 et R. 2311-10). Dans les communes de 3 500 habitants et plus, le croisement par fonction est fait à un chiffre (correspondant à la fonction). Dans les communes de 10 000 habitants et plus, le croisement par fonction est fait au niveau le plus détaillé de la nomenclature fonctionnelle (sous-fonction ou rubrique). Les groupements et leurs établissements publics suivent les règles de production et de présentation applicables à la commune membre comptant le plus grand nombre d'habitants (articles L. 5211-36 à et R. 5211-14 + L. 5711-1 et R. 5711-2 du CGCT).

(2) Le croisement par nature est fait au niveau de chacun des articles budgétaires.

(3) Le solde correspond à la différence entre les recettes et les dépenses. Les dépenses et les recettes correspondent à la somme des dépenses et des réalisations ainsi que des restes à réaliser et des reports (ligne budgétaire 001 et 002). Les lignes reports 001 et 002 apparaissent à la colonne 01-Non ventilables.

IV – ANNEXES

ELEMENTS DU BILAN
PRESENTATION CROISEE PAR FONCTION (1) – DETAIL FONCTIONNEMENTIV
A.1.1

FONCTION 1 – Sécurité et salubrité publiques

(2)	Libellé	11 Sécurité intérieure	12 Hygiène et salubrité publique	Total
	DEPENSES	702 553,10	33 002,18	735 555,28
	Realisations	702 553,10	33 002,18	735 555,28
002	Résultat de fonctionnement reporté	0,00	0,00	0,00
011	Charges à caractère général	72 110,03	33 002,18	105 112,21
60612	Energie - Electricité	437,56	0,00	437,56
60636	Vêtements de travail	1 980,24	0,00	1 980,24
6064	Fournitures administratives	402,10	0,00	402,10
6226	Honoraires	10 584,66	0,00	10 584,66
6227	Frais d'actes et de contentieux	7 588,80	0,00	7 588,80
6241	Transports de biens	50 632,92	0,00	50 632,92
6288	Autres services extérieurs	483,75	33 002,18	33 485,93
012	Charges de personnel, frais assimilés	630 310,65	0,00	630 310,65
6336	Cotisations CNFPT et ODGFPT	2 714,80	0,00	2 714,80
64111	Rémunération principale titulaires	232 632,38	0,00	232 632,38
64112	NBI, SFT, indemnité résidence	6 159,70	0,00	6 159,70
64118	Autres indemnités titulaires	61 642,11	0,00	61 642,11
64131	Rémunérations non tit.	158 007,69	0,00	158 007,69
6451	Cotisations à l'U.R.S.S.A.F.	85 166,68	0,00	85 166,68
6453	Cotisations aux caisses de retraites	77 804,52	0,00	77 804,52
6454	Cotisations aux A.S.S.E.D.I.C.	6 182,77	0,00	6 182,77
014	Atténuations de produits	0,00	0,00	0,00
042	Opérat° ordre transfert entre sections	0,00	0,00	0,00
043	Opérat° ordre intérieur de la section	0,00	0,00	0,00
65	Autres charges de gestion courante	0,00	0,00	0,00
656	Frais fonctionnement des groupes d'élus	0,00	0,00	0,00
66	Charges financières	0,00	0,00	0,00
67	Charges exceptionnelles	132,42	0,00	132,42
673	Titres annulés (sur exercices antérieurs)	132,42	0,00	132,42
68	Dot. aux amortissements et provisions	0,00	0,00	0,00
	Restes à réaliser au 31/12	0,00	0,00	0,00
	RECETTES	3 510,20	0,00	3 510,20
	Realisations	3 510,20	0,00	3 510,20
002	Résultat de fonctionnement reporté	0,00	0,00	0,00
013	Atténuations de charges	0,00	0,00	0,00
042	Opérat° ordre transfert entre sections	0,00	0,00	0,00
043	Opérat° ordre intérieur de la section	0,00	0,00	0,00
70	Produits des services, du domaine, vente	3 400,20	0,00	3 400,20

(2)	Libellé	11	12	Total
70875	Remb. frais par les communes du GFP			945,00
70876	Remb. frais par d'autres redevables	945,00		945,00
73	Impôts et taxes	2 455,20		2 455,20
74	Dotations et participations	0,00	0,00	0,00
7488	Autres attributions et participations	110,00		110,00
75	Autres produits de gestion courante	110,00		110,00
76	Autres produits de gestion courante	0,00		0,00
77	Produits financiers	0,00		0,00
78	Produits exceptionnels	0,00		0,00
	Reprise sur amortissements et provisions	0,00		0,00
	Restes à réaliser au 31/12	0,00		0,00
	SOLDE (3)	-699 042,90	-33 002,18	-732 045,08

(2)	Libellé	Sous-fonction 11					Total
		110	111	112	113	114	
		Services communs	Police nationale	Police municipale	Pompiers, incendies et secours	Autres services de protection civile	
	DEPENSES	402,10	0,00	702 151,00	0,00	0,00	0,00
	Réalisations	402,10	0,00	702 151,00	0,00	0,00	0,00
002	Résultat de fonctionnement reporté	0,00	0,00	0,00	0,00	0,00	0,00
011	Charges à caractère général	402,10	0,00	71 797,93	0,00	0,00	0,00
60612	Energie - Electricité	0,00	0,00	437,56	0,00	0,00	0,00
60636	Vêtements de travail	0,00	0,00	1 980,24	0,00	0,00	0,00
6064	Fournitures administratives	402,10	0,00	0,00	0,00	0,00	0,00
6226	Honoraires	0,00	0,00	10 584,66	0,00	0,00	0,00
6227	Frais d'actes et de contentieux	0,00	0,00	7 588,80	0,00	0,00	0,00
6241	Transports de biens	0,00	0,00	50 632,92	0,00	0,00	0,00
6288	Autres services extérieurs	0,00	0,00	483,75	0,00	0,00	0,00
012	Charges de personnel, frais assimilés	0,00	0,00	630 310,65	0,00	0,00	0,00
6336	Cotisations CNFPT et CDGFPT	0,00	0,00	2 714,80	0,00	0,00	0,00
64111	Rémunération principale titulaires	0,00	0,00	232 632,38	0,00	0,00	0,00
64112	NBI, SFT, indemnité résidence	0,00	0,00	6 159,70	0,00	0,00	0,00
64118	Autres indemnités titulaires	0,00	0,00	61 642,11	0,00	0,00	0,00
64131	Rémunérations non tit.	0,00	0,00	158 007,69	0,00	0,00	0,00
6451	Cotisations à l'U.R.S.S.A.F.	0,00	0,00	85 166,68	0,00	0,00	0,00
6453	Cotisations aux caisses de retraites	0,00	0,00	77 804,52	0,00	0,00	0,00
6454	Cotisations aux A.S.S.E.D.I.C.	0,00	0,00	6 182,77	0,00	0,00	0,00
014	Atténuations de produits	0,00	0,00	0,00	0,00	0,00	0,00
042	Opérat° ordre transfert entre sections	0,00	0,00	0,00	0,00	0,00	0,00
043	Opérat° ordre intérieur de la section	0,00	0,00	0,00	0,00	0,00	0,00
65	Autres charges de gestion courante	0,00	0,00	0,00	0,00	0,00	0,00
656	Frais fonctionnement des groupes d'élus	0,00	0,00	0,00	0,00	0,00	0,00
66	Charges financières	0,00	0,00	0,00	0,00	0,00	0,00
67	Charges exceptionnelles	0,00	0,00	132,42	0,00	0,00	0,00
673	Titres annulés (sur exercices antérieurs)	0,00	0,00	132,42	0,00	0,00	0,00
68	Dot. aux amortissements et provisions	0,00	0,00	0,00	0,00	0,00	0,00
	Restes à réaliser au 31/12	0,00	0,00	0,00	0,00	0,00	0,00

(2)	Libellé	Sous-fonction 11				
		110 Services communs	111 Police nationale	112 Police municipale	113 Pompiers, incendies et secours	114 Autres services de protection civile
	RECETTES	0,00	0,00	3 510,20	0,00	0,00
	Réalisations	0,00	0,00	3 510,20	0,00	0,00
002	Résultat de fonctionnement reporté	0,00	0,00	0,00	0,00	0,00
013	Atténuations de charges	0,00	0,00	0,00	0,00	0,00
042	Opérat° ordre transfert entre sections	0,00	0,00	0,00	0,00	0,00
043	Opérat° ordre Intérieur de la section	0,00	0,00	0,00	0,00	0,00
70	Produits des services, du domaine, vente	0,00	0,00	3 400,20	0,00	0,00
70875	Remb. frais par les communes du GFP	0,00	0,00	945,00	0,00	0,00
70878	Remb. frais par d'autres redevables	0,00	0,00	2 455,20	0,00	0,00
73	Impôts et taxes	0,00	0,00	0,00	0,00	0,00
74	Dotations et participations	0,00	0,00	110,00	0,00	0,00
7488	Autres attributions et participations	0,00	0,00	110,00	0,00	0,00
75	Autres produits de gestion courante	0,00	0,00	0,00	0,00	0,00
76	Produits financiers	0,00	0,00	0,00	0,00	0,00
77	Produits exceptionnels	0,00	0,00	0,00	0,00	0,00
78	Reprise sur amortissements et provisions	0,00	0,00	0,00	0,00	0,00
	Restes à réaliser au 31/12	0,00	0,00	0,00	0,00	0,00
	SOLDE (3)	-402,10	0,00	-598 640,90	0,00	0,00

(1) La production de cet état est obligatoire pour les communes de 3 500 habitants et plus, les groupements comprenant au moins une telle commune, leurs établissements et services administratifs hormis les caisses des écoles et les services à activité unique érigés en établissement public ou budget annexe (L. 2312-3, R. 2311-1 et R. 2311-10). Dans les communes de 3 500 habitants et plus, le croisement par fonction est fait à un chiffre (correspondant à la fonction). Dans les communes de 10 000 habitants et plus, le croisement par fonction est fait au niveau le plus détaillé de la nomenclature fonctionnelle (sous-fonction ou rubrique). Les groupements et leurs établissements publics suivent les règles de production et de présentation applicables à la commune membre comptant le plus grand nombre d'habitants (articles L. 5211-38 et R. 5211-14 + L. 5711-1 et R. 5711-2 du CGCT).

(2) Le croisement par nature est fait au niveau de chacun des articles budgétaires.

(3) Le solde correspond à la différence entre les recettes et les dépenses. Les dépenses et les recettes correspondent à la somme des dépenses et des réalisations ainsi que des restes à réaliser et des reports (ligne budgétaire 001 et 002). Les lignes reports 001 et 002 apparaissent à la colonne 01-Non ventilables.

IV – ANNEXES

ELEMENTS DU BILAN
PRESENTATION CROISEE PAR FONCTION (1) – DETAIL FONCTIONNEMENT

IV

A1.1

FONCTION 2 – Enseignement - Formation

(2)	Libellé	20 Services communs	21 Enseignement du premier degré	22 Enseignement du deuxième degré	23 Enseignement supérieur	24 Formation continue	25 Services annexes de l'enseignement	Total
	DEPENSES	178,51	3 509 019,01	0,00	0,00	0,00	4 410 076,41	7 919 273,93
	Realisations	178,51	3 509 019,01	0,00	0,00	0,00	4 410 076,41	7 919 273,93
002	Résultat de fonctionnement reporté	0,00	0,00	0,00	0,00	0,00	0,00	0,00
011	Charges à caractère général	178,51	471 831,80	0,00	0,00	0,00	1 158 539,80	1 630 361,11
6042	Achats prestati° services (hors terrains)	0,00	3 600,00	0,00	0,00	0,00	1 031,50	4 631,50
60612	Energie - Electricité	0,00	209 239,54	0,00	0,00	0,00	68 727,71	277 967,25
60623	Alimentation	0,00	0,00	0,00	0,00	0,00	824,76	824,76
60628	Autres fournitures non stockées	0,00	13 683,08	0,00	0,00	0,00	105 613,18	119 296,26
60631	Fournitures d'entretien	0,00	23 525,17	0,00	0,00	0,00	28 806,64	50 331,81
60632	Fournitures de petit équipement	0,00	4 134,77	0,00	0,00	0,00	25 750,36	29 885,13
60636	Vêtements de travail	0,00	0,00	0,00	0,00	0,00	86,81	86,81
6064	Fournitures administratives	178,51	0,00	0,00	0,00	0,00	1 740,02	1 918,53
6065	Livres, disques, ... (médiathèque)	0,00	4 824,21	0,00	0,00	0,00	802,47	5 626,68
6067	Fournitures scolaires	0,00	120 270,24	0,00	0,00	0,00	0,00	120 270,24
6068	Autres matières et fournitures	0,00	1 286,51	0,00	0,00	0,00	1 022,10	2 278,61
6078	Autres marchandises	0,00	0,00	0,00	0,00	0,00	840 881,69	840 881,69
6135	Locations mobilières	0,00	0,00	0,00	0,00	0,00	894,09	894,09
61558	Entretien autres biens mobiliers	0,00	-348,24	0,00	0,00	0,00	2 080,47	51 200,34
6156	Maintenance	0,00	31 109,87	0,00	0,00	0,00	2 080,47	4 879,49
617	Etudes et recherches	0,00	0,00	0,00	0,00	0,00	0,00	851,00
6182	Documentation générale et technique	0,00	851,00	0,00	0,00	0,00	0,00	732,09
6227	Frais dactes et de conteneurs	0,00	732,09	0,00	0,00	0,00	0,00	10 554,70
6228	Divers	0,00	2 015,20	0,00	0,00	0,00	8 338,50	1 200,00
6236	Catalogues et imprimés	0,00	1 200,00	0,00	0,00	0,00	0,00	42 249,50
6247	Transports collectifs	0,00	20 772,00	0,00	0,00	0,00	21 477,50	34 921,36
6262	Frais de télécommunications	0,00	34 921,36	0,00	0,00	0,00	0,00	2 702,16
627	Services bancaires et assimilés	0,00	0,00	0,00	0,00	0,00	2 702,16	80,00
6281	Concours divers (cotisations)	0,00	45,00	0,00	0,00	0,00	36,00	6 250,53
6284	Redevances pour services rendus	0,00	0,00	0,00	0,00	0,00	6 250,53	18 387,59
6288	Autres services extérieurs	0,00	0,00	0,00	0,00	0,00	18 387,59	5 142 989,06
012	Charges de personnel, frais Assimilés	0,00	2 063 967,74	0,00	0,00	0,00	3 079 001,32	22 776,27
6336	Cotisations CNFPT et CDGFPT	0,00	9 234,83	0,00	0,00	0,00	13 541,44	2 775 986,14
64111	Rémunération principale titulaires	0,00	1 134 569,46	0,00	0,00	0,00	1 641 416,68	67 953,03
64112	NBI, SFT, indemnité résidence	0,00	32 029,46	0,00	0,00	0,00	306 126,05	485 229,69
64118	Autres indemnités titulaires	0,00	179 103,64	0,00	0,00	0,00	199 320,97	313 415,16
64131	Rémunérations non tit.	0,00	114 094,19	0,00	0,00	0,00	10 238,35	10 238,35
6417	Rémunérations des apprentis	0,00	0,00	0,00	0,00	0,00	0,00	0,00

(2)	Libellé	20 Services communs	21 Enseignement du premier degré	22 Enseignement du deuxième degré	23 Enseignement supérieur	24 Formation continue	25 Services annexes de l'enseignement	Total
6451	Collisions à l'U.R.S.S.A.F.	0,00	224 449,18	0,00	0,00	0,00	338 077,56	562 526,73
6453	Collisions aux caisses de retraites	0,00	365 888,32	0,00	0,00	0,00	524 124,58	890 012,90
6454	Collisions aux A.S.S.E.D.I.C.	0,00	4 598,66	0,00	0,00	0,00	7 738,44	12 337,10
6457	Cois. sociales liées à l'apprentissage	0,00	0,00	0,00	0,00	0,00	2 493,69	2 493,69
014	Atténuations de produits	0,00	0,00	0,00	0,00	0,00	0,00	0,00
042	Opérat° ordre transfert entre sections	0,00	0,00	0,00	0,00	0,00	0,00	0,00
043	Opérat° ordre intérieur de la section	0,00	0,00	0,00	0,00	0,00	0,00	0,00
65	Autres charges de gestion courante	0,00	972 659,47	0,00	0,00	0,00	40 322,68	1 012 982,15
6558	Autres contributions obligatoires	0,00	972 159,47	0,00	0,00	0,00	22 322,68	994 482,15
6574	Subv. fond. Associat°, personnes privées	0,00	500,00	0,00	0,00	0,00	18 000,00	18 500,00
656	Frais fonctionnement des groupes d'étés	0,00	0,00	0,00	0,00	0,00	0,00	0,00
66	Charges financières	0,00	0,00	0,00	0,00	0,00	0,00	0,00
67	Charges exceptionnelles	0,00	560,00	0,00	0,00	0,00	132 212,61	132 772,61
673	Titres annulés (sur exercices antérieurs	0,00	560,00	0,00	0,00	0,00	655,61	1 215,61
6745	Subv. aux personnes de droit privé	0,00	0,00	0,00	0,00	0,00	124 862,00	124 862,00
678	Autres charges exceptionnelles	0,00	0,00	0,00	0,00	0,00	6 705,00	6 705,00
68	Dot. aux amortissements et provisions	0,00	0,00	0,00	0,00	0,00	0,00	0,00
	Restes à réaliser au 31/12	0,00	0,00	0,00	0,00	0,00	0,00	0,00
	RECETTES	3 047,24	63 309,96	0,00	0,00	0,00	2 223 462,00	2 289 819,20
	Réalisations	3 047,24	63 309,96	0,00	0,00	0,00	2 223 462,00	2 289 819,20
002	Résultat de fonctionnement reporté	0,00	0,00	0,00	0,00	0,00	0,00	0,00
013	Atténuations de charges	0,00	0,00	0,00	0,00	0,00	0,00	0,00
042	Opérat° ordre transfert entre sections	0,00	46 576,00	0,00	0,00	0,00	0,00	46 576,00
722	Immobilisations corporelles	0,00	46 576,00	0,00	0,00	0,00	0,00	46 576,00
043	Opérat° ordre intérieur de la section	0,00	0,00	0,00	0,00	0,00	0,00	0,00
70	Produits des services, du domaine, vente	3 047,24	0,00	0,00	0,00	0,00	1 111 159,27	1 114 206,51
7067	Redev. services périscolaires et enseign	0,00	0,00	0,00	0,00	0,00	1 111 159,27	1 111 159,27
70878	Remb. frais par d'autres redevables	3 047,24	0,00	0,00	0,00	0,00	0,00	3 047,24
73	Impôts et taxes	0,00	0,00	0,00	0,00	0,00	0,00	0,00
74	Dotations et participations	0,00	16 676,50	0,00	0,00	0,00	1 112 146,39	1 128 821,89
74718	Autres participations Etat	0,00	0,00	0,00	0,00	0,00	364 396,73	364 396,73
74741	Participat° Communes du GFP	0,00	7 516,50	0,00	0,00	0,00	0,00	7 516,50
74748	Participat° Autres communes	0,00	9 159,00	0,00	0,00	0,00	0,00	9 159,00
7478	Participat° Autres organismes	0,00	0,00	0,00	0,00	0,00	747 749,66	747 749,66
75	Autres produits de gestion courante	0,00	0,00	0,00	0,00	0,00	0,00	0,00
76	Produits financiers	0,00	0,00	0,00	0,00	0,00	0,00	0,00
77	Produits exceptionnels	0,00	58,46	0,00	0,00	0,00	156,34	214,80
773	Mandats annulés (exercices antérieurs)	0,00	58,46	0,00	0,00	0,00	0,00	58,46

(2)	Libellé	20 Services communs	21 Enseignement du premier degré	22 Enseignement du deuxième degré	23 Enseignement supérieur	24 Formation continue	25 Services annexes de l'enseignement	Total
7788	Produits exceptionnels divers	0,00	0,00	0,00	0,00	0,00	156,34	156,34
78	Reprise sur amortissements et provisions	0,00	0,00	0,00	0,00	0,00	0,00	0,00
	Restes à réaliser au 31/12	0,00	0,00	0,00	0,00	0,00	0,00	0,00
	SOLDE (3)	2 868,73	-3 445 709,05	0,00	0,00	0,00	-2 186 614,41	-5 629 454,73

(2)	Libellé	Sous-fonction 21					Sous-fonction 25				
		211 Ecoles maternelles	212 Ecoles primaires	213 Classes regroupées	251 Hébergement et restauration scolaire	252 Transports scolaires	253 Sport scolaire	254 Médecine scolaire	255 Classes de découverte et autres services		
	DEPENSES	2 202 556,86	1 027 615,64	278 846,51	3 790 103,87	21 477,50	472 561,44	0,00	125 933,50		
	Réalisations	2 202 556,86	1 027 615,64	278 846,51	3 790 103,87	21 477,50	472 561,44	0,00	125 933,50		
002	Résultat de fonctionnement reporté	0,00	0,00	0,00	0,00	0,00	0,00	0,00	0,00		
011	Charges à caractère général	92 625,03	149 329,33	229 877,44	1 083 960,04	21 477,50	0,00	0,00	53 102,26		
6042	Achats prestati° services (hors terrains)	3 600,00	0,00	0,00	0,00	0,00	0,00	0,00	1 031,50		
60612	Energie - Electricité	38 646,71	54 290,40	116 302,43	68 727,71	0,00	0,00	0,00	0,00		
60623	Alimentation	0,00	0,00	0,00	0,00	0,00	0,00	0,00	824,76		
60628	Autres fournitures non stockées	3 192,31	7 485,01	3 005,76	65 542,14	0,00	0,00	0,00	40 071,04		
60631	Fournitures d'entretien	0,00	0,00	23 526,17	26 806,64	0,00	0,00	0,00	0,00		
60632	Fournitures de petit équipement	1 743,45	2 391,32	0,00	23 752,37	0,00	0,00	0,00	1 997,99		
60636	Vêtements de travail	0,00	0,00	0,00	86,81	0,00	0,00	0,00	0,00		
6064	Fournitures administratives	0,00	0,00	0,00	1 740,02	0,00	0,00	0,00	0,00		
6065	Livres, disques, ... (médiathèque)	2 228,62	2 595,59	0,00	0,00	0,00	0,00	0,00	802,47		
6067	Fournitures scolaires	41 699,55	78 570,69	0,00	1 022,10	0,00	0,00	0,00	0,00		
6068	Autres matières et fournitures	1 034,39	222,12	0,00	840 881,69	0,00	0,00	0,00	0,00		
6078	Autres marchandises	0,00	0,00	0,00	894,09	0,00	0,00	0,00	0,00		
6135	Locations mobilières	0,00	0,00	0,00	2 186,23	0,00	0,00	0,00	0,00		
61568	Entretien autres biens mobiliers	0,00	0,00	-348,24	20 090,47	0,00	0,00	0,00	0,00		
6156	Maintenance	0,00	0,00	31 109,87	4 879,49	0,00	0,00	0,00	0,00		
617	Etudes et recherches	0,00	0,00	0,00	0,00	0,00	0,00	0,00	0,00		
6182	Documentation générale et technique	337,00	514,00	0,00	0,00	0,00	0,00	0,00	0,00		
6227	Frais d'actes et de contentieux	0,00	0,00	732,09	0,00	0,00	0,00	0,00	0,00		
6228	Divers	0,00	2 015,20	0,00	0,00	0,00	0,00	0,00	8 339,50		
6236	Catalogues et imprimés	0,00	1 200,00	0,00	0,00	0,00	0,00	0,00	0,00		
6247	Transports collectifs	143,00	0,00	20 629,00	0,00	21 477,50	0,00	0,00	0,00		
6262	Frais de télécommunications	0,00	0,00	34 921,36	0,00	0,00	0,00	0,00	0,00		
627	Services bancaires et assimilés	0,00	0,00	0,00	2 702,16	0,00	0,00	0,00	0,00		
6281	Concours divers (cotisations)	0,00	45,00	0,00	0,00	0,00	0,00	0,00	35,00		
6284	Redevances pour services rendus	0,00	0,00	0,00	6 250,53	0,00	0,00	0,00	0,00		
6288	Autres services extérieurs	0,00	0,00	0,00	18 397,59	0,00	0,00	0,00	0,00		
012	Charges de personnel, frais assimilés	1 546 751,83	471 739,81	45 456,10	2 555 931,22	0,00	472 561,44	0,00	50 508,56		
6336	Cotisations CNFPT et CDGFPT	6 946,99	2 066,69	191,15	11 342,24	0,00	2 053,18	0,00	146,02		
64111	Rémunération principale titulaires	824 084,48	283 182,12	27 302,86	1 351 743,07	0,00	272 318,31	0,00	17 365,30		
64112	NBI, SFT, indemnité résidence	28 565,80	2 852,25	621,41	30 566,90	0,00	5 329,19	0,00	27,48		
64118	Autres indemnités titulaires	127 851,99	46 336,81	4 915,14	245 914,25	0,00	57 466,48	0,00	2 745,32		
64131	Rémunérations non tit.	114 094,19	0,00	0,00	189 241,64	0,00	1 752,72	0,00	8 326,61		

(2)	Libellé	Sous-fonction 21					Sous-fonction 25				
		211 Ecoles maternelles	212 Ecoles primaires	213 Classes regroupées	251 Hébergement et restauration scolaire	252 Transports scolaires	253 Sport scolaire	254 Médecine scolaire	255 Classes de découverte et autres services		
6417	Rémunérations des apprentis	0,00	0,00	0,00	0,00	0,00	0,00	0,00	10 236,35		
6451	Coûtisations à l'U.R.S.S.A.F.	172 927,42	47 281,15	4 240,61	288 923,79	0,00	0,00	45 715,10	3 438,66		
6453	Coûtisations aux caisses de retraites	267 692,60	90 010,79	8 184,93	430 599,26	0,00	0,00	87 856,06	5 666,26		
6454	Coûtisations aux A.S.S.E.D.I.C.	4 598,66	0,00	0,00	7 600,07	0,00	0,00	70,40	67,97		
6457	Coût. sociales liées à l'apprentissage	0,00	0,00	0,00	0,00	0,00	0,00	0,00	2 493,69		
014	Atténuations de produits	0,00	0,00	0,00	0,00	0,00	0,00	0,00	0,00		
042	Opérat° ordre transfert entre sections	0,00	0,00	0,00	0,00	0,00	0,00	0,00	0,00		
043	Opérat° ordre intérieur de la section	0,00	0,00	0,00	0,00	0,00	0,00	0,00	0,00		
65	Autres charges de gestion courante	563 180,00	406 526,60	2 962,97	18 000,00	0,00	0,00	0,00	22 322,68		
6568	Autres contributions obligatoires	563 180,00	406 526,50	2 452,97	0,00	0,00	0,00	0,00	22 322,68		
6574	Subv. fonct. Associat°, personnes privée	0,00	0,00	500,00	18 000,00	0,00	0,00	0,00	0,00		
656	Frais fonctionnement des groupes d'élus	0,00	0,00	0,00	0,00	0,00	0,00	0,00	0,00		
66	Charges financières	0,00	0,00	0,00	0,00	0,00	0,00	0,00	0,00		
67	Charges exceptionnelles	0,00	0,00	560,00	132 212,61	0,00	0,00	0,00	0,00		
673	Tires annulés (sur exercices antérieurs	0,00	0,00	560,00	665,61	0,00	0,00	0,00	0,00		
6745	Subv. aux personnes de droit privé	0,00	0,00	0,00	124 862,00	0,00	0,00	0,00	0,00		
678	Autres charges exceptionnelles	0,00	0,00	0,00	6 705,00	0,00	0,00	0,00	0,00		
68	Dot. aux amortissements et provisions	0,00	0,00	0,00	0,00	0,00	0,00	0,00	0,00		
	Restes à réaliser au 31/12	0,00	0,00	0,00	0,00	0,00	0,00	0,00	0,00		
	RECETTES										
	Réalisations	30 340,00	2 767,50	30 202,46	994 176,23	0,00	0,00	0,00	1 229 288,77		
002	Résultat de fonctionnement reporté	30 340,00	2 767,50	30 202,46	994 176,23	0,00	0,00	0,00	1 229 288,77		
013	Atténuations de charges	0,00	0,00	0,00	0,00	0,00	0,00	0,00	0,00		
042	Opérat° ordre transfert entre sections	30 340,00	2 767,50	13 468,60	0,00	0,00	0,00	0,00	0,00		
722	Immobilisations corporelles	30 340,00	2 767,50	13 468,60	0,00	0,00	0,00	0,00	0,00		
043	Opérat° ordre intérieur de la section	0,00	0,00	0,00	0,00	0,00	0,00	0,00	0,00		
70	Produits des services, du domaine, vente	0,00	0,00	0,00	994 019,89	0,00	0,00	0,00	117 139,38		
7067	Redev. services périscolaires et enseign	0,00	0,00	0,00	994 019,89	0,00	0,00	0,00	117 139,38		
70878	Remb. frais par d'autres redevables	0,00	0,00	0,00	0,00	0,00	0,00	0,00	0,00		
73	Impôts et taxes	0,00	0,00	0,00	0,00	0,00	0,00	0,00	0,00		
74	Dotations et participations	0,00	0,00	16 675,50	0,00	0,00	0,00	0,00	1 112 146,39		
74718	Autres participations Etat	0,00	0,00	0,00	0,00	0,00	0,00	0,00	364 396,73		
74741	Participat° Communes du GFP	0,00	0,00	7 516,50	0,00	0,00	0,00	0,00	0,00		
74748	Participat° Autres communes	0,00	0,00	9 159,00	0,00	0,00	0,00	0,00	0,00		
7478	Participat° Autres organismes	0,00	0,00	0,00	0,00	0,00	0,00	0,00	747 749,66		
75	Autres produits de gestion courante	0,00	0,00	0,00	0,00	0,00	0,00	0,00	0,00		
76	Produits financiers	0,00	0,00	0,00	0,00	0,00	0,00	0,00	0,00		
77	Produits exceptionnels	0,00	0,00	58,46	156,34	0,00	0,00	0,00	0,00		
773	Mandats annulés (exercices antérieurs)	0,00	0,00	58,46	0,00	0,00	0,00	0,00	0,00		
7788	Produits exceptionnels divers	0,00	0,00	0,00	156,34	0,00	0,00	0,00	0,00		
78	Reprise sur amortissements et provisions	0,00	0,00	0,00	0,00	0,00	0,00	0,00	0,00		
	Restes à réaliser au 31/12	0,00	0,00	0,00	0,00	0,00	0,00	0,00	0,00		
	SOLDE (3)	-2 172 216,86	-1 024 848,14	-248 644,05	-2 795 927,64	-21 477,50	-472 561,44	0,00	1 103 352,17		

(1) La production de cet état est obligatoire pour les communes de 3 500 habitants et plus, les groupements comprenant au moins une telle commune, leurs établissements et services administratifs hormis les caisses des écoles et les services à activité unique érigés en établissement public ou budget annexe (L. 2312-3, R. 2311-1 et R. 2311-10). Dans les communes de 3 500 habitants et plus, le croisement par fonction est fait à un chiffre (correspondant à la fonction). Dans les communes de 10 000 habitants et plus, le croisement par fonction est fait au niveau le plus détaillé de la nomenclature fonctionnelle (sous-fonction ou rubrique). Les groupements et leurs établissements publics suivent les règles de production et de présentation applicables à la commune membre comptant le plus grand nombre d'habitants (articles L. 5211-36 et R. 5211-14 + L. 5711-1 et R. 5711-2 du CGCT).

(2) Le croisement par nature est fait au niveau de chacun des articles budgétaires.

(3) Le solde correspond à la différence entre les recettes et les dépenses. Les dépenses et les recettes correspondent à la somme des dépenses et des réalisations ainsi que des restes à réaliser et des reports (ligne budgétaire 001 et 002). Les lignes reports 001 et 002 apparaissent à la colonne 01-Non ventilables.

IV – ANNEXES
ELEMENTS DU BILAN
PRESENTATION CROISEE PAR FONCTION (1) – DETAIL FONCTIONNEMENT

IV

A1.1

FONCTION 3 – Culture

(2)	Libellé	30 Services communs	31 Expression artistique	32 Conservation et diffusion des patrimoine	33 Action culturelle	Total
DEPENSES						
	Réalisations	123 717,46	2 071 615,66	2 726 003,22	538 891,97	5 460 228,31
002	Résultat de fonctionnement reporté	0,00	2 071 615,66	2 718 515,22	538 891,97	5 452 740,31
011	Charges à caractère général	123 717,46	258 161,69	271 708,60	106 723,68	760 311,43
6042	Achats prestat° services (hors terrains)	0,00	0,00	2 870,00	11 288,90	14 158,90
60612	Energie - Electricité	48 297,99	48 950,50	79 902,46	1 020,24	178 171,09
60613	Chauffage urbain	0,00	0,00	3 611,11	0,00	3 611,11
60621	Combustibles	0,00	392,25	1 435,74	0,00	1 827,99
60628	Autres fournitures non stockées	0,00	12 080,46	4 797,87	2 781,82	19 670,15
60632	Fournitures de petit équipement	0,00	1 724,51	1 324,98	0,00	3 049,49
6064	Fournitures administratives	0,00	1 822,55	987,14	0,00	2 809,69
6065	Livres, disques ... (médiathèque)	0,00	0,00	79 962,02	0,00	79 962,02
6068	Autres matières et fournitures	0,00	0,00	13 945,09	0,00	13 945,09
6078	Autres marchandises	0,00	0,00	3 988,25	0,00	3 988,25
6132	Locations immobilières	68 928,00	140 790,00	2 311,42	888,24	212 917,66
6135	Locations mobilières	0,00	2 487,02	23 081,37	0,00	25 568,39
61558	Entretien autres biens mobiliers	0,00	9 672,08	-1 020,00	0,00	8 652,08
6156	Maintenance	0,00	22 399,97	5 279,70	0,00	27 679,67
6161	Multirisques	0,00	-499,62	210,00	0,00	-289,62
617	Etudes et recherches	0,00	0,00	23 516,70	0,00	23 516,70
6182	Documentation générale et technique	0,00	0,00	3 050,26	0,00	3 153,56
6228	Divers	0,00	8 654,90	3 391,51	103,30	12 149,71
6232	Fêtes et cérémonies	0,00	1 365,00	3 955,95	22 152,56	34 188,97
6236	Catalogues et imprimés	0,00	5 268,02	0,00	826,50	6 147,45
6237	Publications	0,00	940,63	2 859,60	28 175,86	31 976,09
6241	Transports de biens	0,00	0,00	81,46	0,00	81,46
6257	Réceptions	0,00	420,00	91,156	70,12	1 401,68
62876	Remb. frais à un GFP de rattachement	0,00	0,00	5 728,16	0,00	5 728,16
62878	Remb. frais à d'autres organismes	6 491,57	0,00	0,00	0,00	6 491,57
6288	Autres services extérieurs	0,00	1 663,42	5 516,25	39 416,14	46 615,81
012	Charges de personnel, frais assimilés	0,00	925 403,97	2 413 032,62	127 208,29	3 465 644,88
6336	Cotisations CNFPT et CDGFPPT	0,00	3 876,55	10 644,93	496,50	15 019,98
64111	Rémunération principale titulaires	0,00	502 048,03	1 231 575,85	68 899,41	1 802 523,29
64112	NBI, SFT, indemnité résidence	0,00	5 545,21	35 413,92	1 075,48	42 034,61
64118	Autres indemnités titulaires	0,00	133 475,82	268 990,149	14 910,47	417 287,78
64131	Rémunérations non tit.	0,00	26 134,75	166 396,87	9 989,14	221 520,76
6451	Cotisations à l'U.R.S.S.A.F.	0,00	89 832,74	262 988,54	10 985,06	363 806,34
6453	Cotisations aux caisses de retraites	0,00	163 440,03	410 735,12	20 814,68	594 989,83

(2)	Libellé	30 Services communs	31 Expression artistique	32 Conservation et diffusion des patrimoine	33 Action culturelle	Total
6454	Cotisations aux A.S.S.E.D.I.C.	0,00	1 050,84	7 375,90	36,55	8 463,29
014	Atténuations de produits	0,00	0,00	0,00	0,00	0,00
042	Opérat° ordre transfert entre sections	0,00	0,00	0,00	0,00	0,00
043	Opérat° ordre inférieur de la section	0,00	0,00	0,00	0,00	0,00
65	Autres charges de gestion courante	0,00	888 050,00	33 600,00	304 840,00	1 226 490,00
657363	Subv. fonct. Établ. à caractère adminis	0,00	650 000,00	0,00	0,00	650 000,00
6574	Subv. fonct. Associat°, personnes privées	0,00	238 050,00	33 600,00	304 840,00	576 490,00
656	Frais fonctionnement des groupes d'élus	0,00	0,00	0,00	0,00	0,00
66	Charges financières	0,00	0,00	0,00	0,00	0,00
67	Charges exceptionnelles	0,00	0,00	174,00	120,00	294,00
673	Titres annulés (sur exercices antérieurs	0,00	0,00	127,00	0,00	127,00
678	Autres charges exceptionnelles	0,00	0,00	47,00	120,00	167,00
68	Dot. aux amortissements et provisions	0,00	0,00	0,00	0,00	0,00
	Restes à réallier au 31/12	0,00	0,00	7 488,00	0,00	7 488,00
	RECETTES	125 488,00	190 635,55	48 149,73	37 234,81	401 508,09
	Realisations	125 488,00	190 635,55	48 149,73	37 234,81	401 508,09
002	Résultat de fonctionnement reporté	0,00	0,00	0,00	0,00	0,00
013	Atténuations de charges	0,00	0,00	0,00	0,00	0,00
042	Opérat° ordre transfert entre sections	0,00	0,00	0,00	0,00	0,00
043	Opérat° ordre inférieur de la section	0,00	0,00	0,00	0,00	0,00
70	Produits des services, du domaine, vente	125 488,00	31 515,17	6 926,13	6 434,81	170 364,11
7062	Redevances services à caractère culturel	0,00	5 535,00	1 732,00	6 082,81	13 349,81
7078	Autres marchandises	0,00	0,00	5 194,13	0,00	5 194,13
70846	Mise à dispo personnel GFP rattachement	0,00	15 353,75	0,00	0,00	15 353,75
70876	Remb. frais par le GFP de rattachement	125 488,00	0,00	0,00	0,00	125 488,00
70878	Remb. frais par d'autres redevables	0,00	8 282,79	0,00	0,00	8 282,79
7088	Produits activés annexes (abonnements)	0,00	2 343,63	0,00	352,00	2 695,63
73	Impôts et taxes	0,00	0,00	0,00	0,00	0,00
74	Dotations et participations	0,00	143 370,38	37 800,50	30 800,00	211 970,88
74718	Autres participations Etat	0,00	0,00	37 800,50	30 800,00	68 600,50
74751	Participat° GFP de rattachement	0,00	140 790,00	0,00	0,00	140 790,00
7478	Participat° Autres organismes	0,00	2 580,38	0,00	0,00	2 580,38
75	Autres produits de gestion courante	0,00	15 750,00	122,22	0,00	15 872,22
752	Revenus des immeubles	0,00	15 750,00	0,00	0,00	15 750,00
7588	Autres produits div. de gestion courante	0,00	0,00	122,22	0,00	122,22
76	Produits financiers	0,00	0,00	0,00	0,00	0,00
77	Produits exceptionnels	0,00	0,00	3 300,88	0,00	3 300,88
7788	Produits exceptionnels divers	0,00	0,00	3 300,88	0,00	3 300,88
78	Reprise sur amortissements et provisions	0,00	0,00	0,00	0,00	0,00
	Restes à réallier au 31/12	0,00	0,00	0,00	0,00	0,00
	SOLDE (3)	1 770,54	-1 880 980,11	-2 677 853,49	-501 657,16	-5 086 720,22

(2)	Libellé	Sous-fonction 31						Sous-fonction 32			
		311 Expression musicale, lyrique et choré.	312 Arts plastiques, activités artistiques	313 Théâtres	314 Cinéma et autres salles de spectacles	321 Bibliothèques et médiathèques	322 Musées	323 Archives	324 Entretien du patrimoine culturel		
DEPENSES		47 937,70	58 059,65	1 965 618,31	0,00	1 472 598,09	653 611,03	3 808,26	595 985,84		
Réalizations		47 937,70	58 059,65	1 965 618,31	0,00	1 472 598,09	653 611,03	3 808,26	595 985,84		
002	Résultat de fonctionnement reporté	0,00	0,00	0,00	0,00	0,00	0,00	0,00	0,00		
011	Charges à caractère général	5 687,70	58 059,65	194 414,34	0,00	111 650,99	81 590,83	3 761,26	74 665,52		
6042	Achats prestat* services (hors terrains)	0,00	0,00	0,00	0,00	2 870,00	0,00	0,00	0,00		
60612	Energie - Electricité	5 687,70	3 585,25	39 677,55	0,00	0,00	57 764,15	279,75	21 858,56		
60613	Chauffage urbain	0,00	0,00	0,00	0,00	0,00	3 611,11	0,00	0,00		
60621	Combustibles	0,00	0,00	392,25	0,00	0,00	1 435,74	0,00	0,00		
60628	Autres fournitures non stockées	0,00	11 648,73	441,73	0,00	618,08	2 646,62	1 494,47	38,70		
60632	Fournitures de petit équipement	0,00	0,00	1 724,51	0,00	1 324,98	0,00	0,00	0,00		
6064	Fournitures administratives	0,00	988,33	834,22	0,00	0,00	0,00	987,14	0,00		
6065	Livres, disques, ... (médiathèque)	0,00	0,00	0,00	0,00	79 962,02	0,00	0,00	0,00		
6068	Autres matières et fournitures	0,00	0,00	0,00	0,00	10 132,84	0,00	0,00	3 812,25		
6078	Autres marchandises	0,00	0,00	0,00	0,00	0,00	3 996,25	0,00	0,00		
6132	Localions immobilières	0,00	0,00	140 790,00	0,00	0,00	0,00	0,00	2 311,42		
6135	Localions mobilières	0,00	2 487,02	0,00	0,00	0,00	0,00	0,00	23 081,37		
61558	Entretien autres biens mobiliers	0,00	0,00	9 672,08	0,00	0,00	0,00	0,00	-1 020,00		
6156	Maintenance	0,00	21 517,97	882,00	0,00	4 279,80	0,00	999,90	0,00		
6181	Multirisques	0,00	-499,62	0,00	0,00	2 100,00	0,00	0,00	0,00		
617	Etudes et recherches	0,00	0,00	0,00	0,00	0,00	0,00	0,00	23 516,70		
6182	Documentation générale et technique	0,00	0,00	0,00	0,00	0,00	1 615,20	0,00	1 435,06		
6228	Divers	0,00	8 654,90	0,00	0,00	3 091,51	300,00	0,00	0,00		
6232	Fêtes et cérémonies	0,00	1 365,00	0,00	0,00	3 955,95	0,00	0,00	0,00		
6236	Catalogues et imprimés	0,00	5 268,02	0,00	0,00	0,00	0,00	0,00	0,00		
6237	Publications	0,00	940,63	0,00	0,00	0,00	2 859,60	0,00	0,00		
6241	Transports de biens	0,00	0,00	0,00	0,00	0,00	0,00	0,00	81,46		
6257	Receptions	0,00	420,00	0,00	0,00	779,56	132,00	0,00	0,00		
62876	Remb. frais à un GFP de rattachement	0,00	0,00	0,00	0,00	0,00	5 726,16	0,00	0,00		
62878	Remb. frais à d'autres organismes	0,00	0,00	0,00	0,00	0,00	0,00	0,00	0,00		
6288	Autres services extérieurs	0,00	1 683,42	0,00	0,00	4 466,25	1 500,00	0,00	-450,00		
012	Charges de personnel frais assimilés	0,00	0,00	926 403,97	0,00	1 327 180,10	572 020,20	0,00	513 933,32		
6336	Cotisations CNFPT et CDGFP	0,00	0,00	3 876,55	0,00	5 664,80	2 994,75	0,00	2 386,38		
64111	Rémunération principale titulaires	0,00	0,00	502 048,03	0,00	7 439 967,01	283 613,74	0,00	203 995,10		
64112	NBI, SFT, indemnité résidence	0,00	0,00	5 545,21	0,00	19 811,08	9 011,72	0,00	6 591,12		
64118	Autres indemnités titulaires	0,00	0,00	133 475,82	0,00	158 148,37	64 209,38	0,00	46 542,74		
64131	Rémunérations non tit.	0,00	0,00	26 134,75	0,00	23 721,13	51 329,38	0,00	110 346,36		
6451	Cotisations à l'U.R.S.A.F.	0,00	0,00	89 832,74	0,00	129 108,53	64 506,69	0,00	69 373,32		
6453	Cotisations aux caisses de retraites	0,00	0,00	163 440,03	0,00	245 815,05	94 746,17	0,00	70 173,90		
6454	Cotisations aux A.S.S.E.D.I.C.	0,00	0,00	1 050,84	0,00	943,13	2 009,37	0,00	4 423,40		
014	Atténuations de produits	0,00	0,00	0,00	0,00	0,00	0,00	0,00	0,00		
042	Opérat* ordre transfert entre sections	0,00	0,00	0,00	0,00	0,00	0,00	0,00	0,00		
043	Opérat* ordre inférieur de la section	0,00	0,00	0,00	0,00	0,00	0,00	0,00	0,00		
65	Autres charges de gestion courante	42 250,00	0,00	845 800,00	0,00	33 600,00	0,00	0,00	0,00		
657363	Subv. fonct. Etabl. à caractère adminis	0,00	0,00	630 000,00	0,00	0,00	0,00	0,00	0,00		
6574	Subv. fonct. Associat*, personnes privée	42 250,00	0,00	195 800,00	0,00	33 600,00	0,00	0,00	0,00		

(2)	Libellé	Sous-fonction 31						Sous-fonction 32			
		311 Expression musicale, lyrique et choré.	312 Arts plastiques, activités artistiques	313 Théâtres	314 Cinéma et autres salles de spectacles	321 Bibliothèques et médiathèques	322 Musées	323 Archives	324 Entretien du patrimoine culturel		
656	Frais fonctionnement des groupes d'élus	0,00	0,00	0,00	0,00	0,00	0,00	0,00	0,00		
66	Charges financières	0,00	0,00	0,00	0,00	0,00	0,00	0,00	0,00		
67	Charges exceptionnelles	0,00	0,00	0,00	0,00	127,00	0,00	47,00	0,00		
673	Titres annulés (sur exercices antérieurs	0,00	0,00	0,00	0,00	0,00	0,00	47,00	0,00		
678	Autres charges exceptionnelles	0,00	0,00	0,00	0,00	0,00	0,00	0,00	0,00		
68	Dot. aux amortissements et provisions	0,00	0,00	0,00	0,00	0,00	0,00	0,00	7 488,00		
	Restes à réaliser au 31/12	0,00	10 459,01	180 176,54	0,00	1 854,22	43 037,55	47,00	3 210,96		
	RECETTES										
	Réalisations	0,00	10 459,01	180 176,54	0,00	1 854,22	43 037,55	47,00	3 210,96		
002	Résultat de fonctionnement reporté	0,00	0,00	0,00	0,00	0,00	0,00	0,00	0,00		
013	Atténuations de charges	0,00	0,00	0,00	0,00	0,00	0,00	0,00	0,00		
042	Opérat° ordre transfert entre sections	0,00	0,00	0,00	0,00	0,00	0,00	0,00	0,00		
043	Opérat° ordre intérieur de la section	0,00	0,00	0,00	0,00	0,00	0,00	0,00	0,00		
70	Produits des services, du domaine, vente	0,00	7 878,63	23 636,54	0,00	1 732,00	5 194,13	0,00	0,00		
7062	Redevances services à caractère culturel	0,00	5 635,00	0,00	0,00	1 732,00	0,00	0,00	0,00		
7078	Autres marchandises	0,00	0,00	0,00	0,00	0,00	5 194,13	0,00	0,00		
70846	Mise à dispo personnel GFP rattachement	0,00	0,00	15 353,75	0,00	0,00	0,00	0,00	0,00		
70876	Remb. frais par le GFP de rattachement	0,00	0,00	0,00	0,00	0,00	0,00	0,00	0,00		
70878	Remb. frais par d'autres redevables	0,00	0,00	8 282,79	0,00	0,00	0,00	0,00	0,00		
7088	Produits activités annexes (abonnements)	0,00	2 343,63	0,00	0,00	0,00	0,00	0,00	0,00		
73	Impôts et taxes	0,00	0,00	0,00	0,00	0,00	0,00	0,00	0,00		
74	Dotations et participations	0,00	2 580,38	140 790,00	0,00	0,00	37 439,00	0,00	361,50		
74718	Autres participations Etat	0,00	0,00	0,00	0,00	0,00	37 439,00	0,00	361,50		
74751	Participat° GFP de rattachement	0,00	0,00	140 790,00	0,00	0,00	0,00	0,00	0,00		
7478	Participat° Autres organismes	0,00	2 580,38	0,00	0,00	0,00	0,00	0,00	0,00		
75	Autres produits de gestion courante	0,00	0,00	15 750,00	0,00	122,22	0,00	0,00	0,00		
752	Revenus des immeubles	0,00	0,00	15 750,00	0,00	0,00	0,00	0,00	0,00		
7588	Autres produits div. de gestion courante	0,00	0,00	0,00	0,00	122,22	0,00	0,00	0,00		
76	Produits financiers	0,00	0,00	0,00	0,00	0,00	0,00	0,00	0,00		
77	Produits exceptionnels	0,00	0,00	0,00	0,00	0,00	404,42	47,00	2 849,46		
7788	Produits exceptionnels divers	0,00	0,00	0,00	0,00	0,00	404,42	47,00	2 849,46		
78	Reprise sur amortissements et provisions	0,00	0,00	0,00	0,00	0,00	0,00	0,00	0,00		
	Restes à réaliser au 31/12	0,00	0,00	0,00	0,00	0,00	0,00	0,00	0,00		
	SOLDE (3)	-47 937,70	-47 600,64	-1 795 441,77	0,00	-1 470 743,87	-610 673,48	-3 761,26	-592 774,88		

(1) La production de cet état est obligatoire pour les communes de 3 500 habitants et plus, les groupements comprenant au moins une telle commune, leurs établissements et services administratifs hormis les caisses des écoles et les services à activité unique dirigés en établissement public ou budget annexe (L. 2312-3, R. 2311-1 et R. 2311-10). Dans les communes de 3 500 habitants et plus, le croisement par fonction est fait à un chiffre (correspondant à la fonction). Dans les communes de 10 000 habitants et plus, le croisement par fonction est fait au niveau le plus détaillé de la nomenclature fonctionnelle (sous-fonction ou rubrique). Les groupements et leurs établissements publics suivent les règles de production et de présentation applicables à la commune membre comptant le plus grand nombre d'habitants (articles L. 5211-36 et R. 5211-14 + L. 5711-1 et R. 5711-2 du CGCT).

(2) Le croisement par nature est fait au niveau de chacun des articles budgétaires.

(3) Le solde correspond à la différence entre les recettes et les dépenses. Les dépenses et les recettes correspondent à la somme des dépenses et des réalisations ainsi que des restes à réaliser et des reports (ligne budgétaire 001 et 002). Les lignes reports 001 et 002 apparaissent à la colonne 01-Non ventilables.

IV - ANNEXES

ELEMENTS DU BILAN
PRESENTATION CROISEE PAR FONCTION (1) - DETAIL FONCTIONNEMENT

A.1.1

FONCTION 4 - Sport et jeunesse

(2)	Libellé	Services communs			Sports			Jeunesse			Total
		40	41	42	41	42	42	43	44		
	DEPENSES										
	Réalisations	689 486,97	1 718 270,98	5 290 371,49	1 718 270,98	5 290 371,49				7 698 129,44	
002	Résultat de fonctionnement reporté	0,00	0,00	0,00	0,00	0,00				0,00	
011	Charges à caractère général	3 996,97	631 895,19	110 448,68						746 340,84	
6042	Achats prestat° services (hors terrains)	0,00	-333,00	7 274,11						6 941,11	
60611	Eau et assainissement	0,00	975,11	0,00						975,11	
60612	Energie - Electricité	0,00	357 333,71	30 887,46						388 221,17	
60621	Combustibles	0,00	14 746,85	0,00						14 746,85	
60623	Alimentation	0,00	131,74	3 477,23						3 608,97	
60624	Produits de traitement	0,00	20 373,74	0,00						20 373,74	
60628	Autres fournitures non stockées	467,35	29 035,72	32 256,11						61 762,18	
60631	Fournitures d'entretien	3 051,39	3 411,22	4 340,47						10 803,08	
60632	Fournitures de petit équipement	0,00	29 403,02	913,47						30 316,49	
60633	Fournitures de voirie	0,00	1 340,95	0,00						1 340,95	
6064	Fournitures administratives	478,23	0,00	3 917,08						4 395,31	
6065	Livres, disques, ... (médiathèque)	0,00	0,00	783,60						783,60	
6132	Locations immobilières	0,00	151 940,40	0,00						151 940,40	
6135	Locations mobilières	0,00	389,29	0,00						389,29	
61558	Entretien autres biens mobiliers	0,00	6 456,50	0,00						6 456,50	
6228	Divers	0,00	1 310,00	14 135,51						15 445,51	
6247	Transports collectifs	0,00	-0,01	9 334,32						9 334,31	
6257	Réceptions	0,00	6 590,16	0,00						6 590,16	
6281	Concours divers (cotisations)	0,00	1 391,00	775,00						2 166,00	
6288	Autres services extérieurs	0,00	7 388,79	2 351,32						9 740,11	
012	Charges de personnel, frais assimilés	0,00	1 086 375,79	5 056 243,81						6 142 619,60	
6336	Cotisations CNFPT et ODGFPT	0,00	4 813,62	23 499,90						28 313,52	
64111	Rémunération principale titulaires	0,00	633 323,94	1 780 141,49						2 413 465,43	
64112	NBI, SFT, indemnité résidence	0,00	26 127,20	52 401,91						77 529,11	
64118	Autres indemnités titulaires	0,00	112 798,39	332 445,13						445 243,52	
64131	Rémunérations non tit.	0,00	0,00	1 424 220,50						1 424 220,50	
6451	Cotisations à l'U.R.S.S.A.F.	0,00	107 199,55	751 266,41						858 466,96	
6453	Cotisations aux caisses de retraites	0,00	203 113,09	636 301,67						839 414,76	
6454	Cotisations aux A.S.S.E.D.I.C.	0,00	0,00	55 946,80						55 946,80	
014	Atténuations de produits	0,00	0,00	0,00						0,00	
042	Opérat° ordre transfert entre sections	0,00	0,00	0,00						0,00	
043	Opérat° ordre intérieur de la section	0,00	0,00	0,00						0,00	
65	Autres charges de gestion courante	686 490,00	0,00	123 679,00						809 169,00	
6574	Subv. fonct. Associat°, personnes privée	686 490,00	0,00	123 679,00						809 169,00	

(2)	Libellé	40 Services communs			41 Sports			42 Jeunesse			Total
		411 Salles de sport, gymnases	412 Stades	413 Piscines	414 Autres équipements sportifs ou de loisir	415 Manifestations sportives	421 Centres de loisirs	422 Autres activités pour les jeunes	423 Colonies de vacances		
656	Frais fonctionnement des groupes d'élus	0,00								0,00	
66	Charges financières	0,00								0,00	
67	Charges exceptionnelles	0,00								0,00	
68	Dot. aux amortissements et provisions	0,00								0,00	
	Restes à réaliser au 31/12	0,00								0,00	
	RECETTES	1 145,00			263 259,88		1 001 470,35		1 265 875,23	1 265 875,23	
	Réalisations	1 145,00			263 259,88		1 001 470,35		1 265 875,23	1 265 875,23	
002	Résultat de fonctionnement reporté	0,00			0,00		0,00		0,00	0,00	
013	Atténuations de charges	0,00			0,00		0,00		0,00	0,00	
042	Opérat° ordre transfert entre sections	0,00			12 511,42		0,00		12 511,42	12 511,42	
722	Immobilisations corporelles	0,00			12 511,42		0,00		12 511,42	12 511,42	
043	Opérat° ordre intérieur de la section	0,00			0,00		0,00		0,00	0,00	
70	Produits des services, du domaine, vente	1 145,00			193 832,71		319 145,31		514 124,02	514 124,02	
70631	Redevances services à caractère sportif	1 145,00			9 952,71		0,00		11 097,71	11 097,71	
70632	Redevances services à caractère loisir	0,00			0,00		193 462,31		193 462,31	193 462,31	
7066	Redevances services à caractère social	0,00			2 665,00		2 005,00		4 670,00	4 670,00	
70846	Mise à dispo personnel GFP rattachement	0,00			140 000,00		0,00		140 000,00	140 000,00	
70848	Mise à dispo personnel autres organismes	0,00			0,00		123 679,00		123 679,00	123 679,00	
70876	Remb. frais par le GFP de rattachement	0,00			30 000,00		0,00		30 000,00	30 000,00	
70878	Remb. frais par d'autres redevables	0,00			11 215,00		0,00		11 215,00	11 215,00	
73	Impôts et taxes	0,00			0,00		0,00		0,00	0,00	
74	Dotations et participations	0,00			56 758,54		680 942,26		737 700,80	737 700,80	
74718	Autres participations Etat	0,00			0,00		4 500,00		4 500,00	4 500,00	
7472	Participat° Régions	0,00			4 557,76		0,00		4 557,76	4 557,76	
7473	Participat° Départements	0,00			50 700,78		0,00		50 700,78	50 700,78	
7478	Participat° Autres organismes	0,00			1 500,00		676 442,26		677 942,26	677 942,26	
75	Autres produits de gestion courante	0,00			157,21		0,00		157,21	157,21	
7588	Autres produits div. de gestion courante	0,00			157,21		0,00		157,21	157,21	
76	Produits financiers	0,00			0,00		0,00		0,00	0,00	
77	Produits exceptionnels	0,00			0,00		1 381,78		1 381,78	1 381,78	
7788	Produits exceptionnels divers	0,00			0,00		1 381,78		1 381,78	1 381,78	
78	Reprise sur amortissements et provisions	0,00			0,00		0,00		0,00	0,00	
	Restes à réaliser au 31/12	0,00			0,00		0,00		0,00	0,00	
	SOLDE (3)	-688 341,97			-1 455 011,10		-4 288 901,14		-6 432 254,21	-6 432 254,21	
(2)	Libellé	Sous-fonction 41									
		411	412	413	414	415	421	Sous-fonction 42		423	
		Salles de sport, gymnases	Stades	Piscines	Autres équipements sportifs ou de loisir	Manifestations sportives	Centres de loisirs	Autres activités pour les jeunes	Colonies de vacances		
	DEPENSES	1 123 077,12	417 804,57	0,00	79 362,84	98 026,45	4 863 118,28	427 253,21	0,00	0,00	
	Réalisations	1 123 077,12	417 804,57	0,00	79 362,84	98 026,45	4 863 118,28	427 253,21	0,00	0,00	
002	Résultat de fonctionnement reporté	0,00	0,00	0,00	0,00	0,00	0,00	0,00	0,00	0,00	
011	Charges à caractère général	422 864,20	114 332,30	0,00	79 362,84	15 335,85	81 954,77	28 493,91	0,00	0,00	
6042	Achats prestat° services (hors terrains)	0,00	0,00	0,00	0,00	-333,00	1 108,50	6 156,61	0,00	0,00	
60611	Eau et assainissement	0,00	975,11	0,00	0,00	0,00	0,00	0,00	0,00	0,00	

(2)	Libellé	Sous-fonction 41					Sous-fonction 42		
		411 Salles de sport, gymnases	412 Stades	413 Piscines	414 Autres équipements sportifs ou de loisir	415 Manifestations sportives	421 Centres de loisirs	422 Autres activités pour les jeunes	423 Colonies de vacances
60612	Energie - Electricité	235 992,74	41 988,13	0,00	79 362,84	0,00	30 887,46	0,00	
60621	Combustibles	14 746,95	0,00	0,00	0,00	0,00	0,00	0,00	
60623	Alimentation	0,00	0,00	0,00	0,00	131,74	2 010,15	0,00	
60624	Produits de traitement	0,00	20 373,74	0,00	0,00	0,00	0,00	0,00	
60628	Autres fournitures non stockées	3 474,61	24 103,99	0,00	0,00	1 457,12	28 564,26	0,00	
60631	Fournitures d'entretien	3 411,22	0,00	0,00	0,00	0,00	4 340,47	0,00	
60632	Fournitures de petit équipement	428,02	24 368,72	0,00	0,00	4 606,28	848,46	65,01	
60633	Fournitures de voirie	0,00	1 340,95	0,00	0,00	0,00	0,00	0,00	
6064	Fournitures administratives	0,00	0,00	0,00	0,00	0,00	3 017,55	899,53	
6065	Livres, disques, ... (médiaétrique)	0,00	0,00	0,00	0,00	0,00	783,60	0,00	
6132	Locations immobilières	151 940,40	0,00	0,00	0,00	0,00	0,00	0,00	
6135	Locations mobilières	319,29	0,00	0,00	0,00	80,00	0,00	0,00	
61558	Entretien autres biens mobiliers	5 274,84	1 181,66	0,00	0,00	1 310,00	1 060,47	13 075,51	
6228	Divers	0,00	0,00	0,00	0,00	-0,01	9 334,32	0,00	
6247	Transports collectifs	0,00	0,00	0,00	0,00	6 590,16	0,00	0,00	
6257	Receptions	0,00	0,00	0,00	0,00	1 391,00	0,00	775,00	
6281	Concours divers (cotisations)	0,00	0,00	0,00	0,00	102,56	0,00	2 351,32	
6288	Autres services extérieurs	7 286,23	0,00	0,00	0,00	0,00	0,00	0,00	
012	Charges de personnel, frais assimilés	700 212,92	303 472,27	0,00	0,00	82 690,60	4 657 484,51	398 759,30	
6396	Cotisations CNFPT et CDGFPPT	3 143,42	1 311,67	0,00	0,00	358,53	21 740,95	1 758,95	
64111	Remunération principale titulaires	410 626,30	175 972,48	0,00	0,00	46 725,16	1 590 638,84	199 502,65	
64112	NBI, SFT, indemnité résidence	17 267,10	5 732,20	0,00	0,00	2 127,90	48 047,84	4 354,07	
64118	Autres indemnités titulaires	67 089,04	37 065,08	0,00	0,00	8 624,27	281 803,43	50 641,70	
64131	Remunérations non titl.	0,00	0,00	0,00	0,00	0,00	1 392 845,83	31 574,67	
6451	Cotisations à l'U.R.S.S.A.F.	68 696,81	28 502,64	0,00	0,00	10 000,10	707 684,92	43 601,49	
6453	Cotisations aux caisses de retraites	133 390,25	54 869,20	0,00	0,00	14 854,64	570 235,52	66 086,15	
6454	Cotisations aux A.S.S.E.D.I.C.	0,00	0,00	0,00	0,00	0,00	54 887,18	1 259,62	
014	Atténuations de produits	0,00	0,00	0,00	0,00	0,00	0,00	0,00	
042	Opérat° ordre transfert entre sections	0,00	0,00	0,00	0,00	0,00	0,00	0,00	
043	Opérat° ordre intérieur de la section	0,00	0,00	0,00	0,00	0,00	0,00	0,00	
65	Autres charges de gestion courante	0,00	0,00	0,00	0,00	0,00	123 679,00	0,00	
6574	Subv. fonct. Associa°, personnes privée	0,00	0,00	0,00	0,00	0,00	123 679,00	0,00	
656	Frais fonctionnement des groupes d'élus	0,00	0,00	0,00	0,00	0,00	0,00	0,00	
66	Charges financières	0,00	0,00	0,00	0,00	0,00	0,00	0,00	
67	Charges exceptionnelles	0,00	0,00	0,00	0,00	0,00	0,00	0,00	
68	Dot. aux amortissements et provisions	0,00	0,00	0,00	0,00	0,00	0,00	0,00	
	Restes à réaliser au 31/12	0,00	0,00	0,00	0,00	0,00	0,00	0,00	
	RECETTES	76 363,88	170 000,00	0,00	12 731,00	4 165,00	865 299,45	136 170,90	
	Réalisations	76 363,88	170 000,00	0,00	12 731,00	4 165,00	865 299,45	136 170,90	
002	Résultat de fonctionnement reporté	0,00	0,00	0,00	0,00	0,00	0,00	0,00	
013	Atténuations de charges	0,00	0,00	0,00	0,00	0,00	0,00	0,00	
042	Opérat° ordre transfert entre sections	12 060,42	0,00	0,00	451,00	0,00	0,00	0,00	
722	Immobilisations corporelles	12 060,42	0,00	0,00	451,00	0,00	0,00	0,00	
043	Opérat° ordre intérieur de la section	0,00	0,00	0,00	0,00	0,00	0,00	0,00	

(2)	Libellé	Sous-fonction 41						Sous-fonction 42		
		411 Salles de sport, gymnases	412 Stades	413 Piscines	414 Autres équipements sportifs ou de loisir	415 Manifestations sportives	421 Centres de loisirs	422 Autres activités pour les jeunes	423 Colonies de vacances	
70	Produits des services, du domaine, vente	8 887,71	170 000,00	0,00	12 280,00	2 655,00	316 052,31	3 094,00	0,00	
70631	Redevances services à caractère sportif	8 887,71	0,00	0,00	1 065,00	0,00	0,00	0,00	0,00	
70632	Redevances services à caractère loisir	0,00	0,00	0,00	0,00	0,00	192 373,31	1 089,00	0,00	
7066	Redevances services à caractère social	0,00	0,00	0,00	0,00	2 655,00	0,00	2 005,00	0,00	
70846	Mise à dispo personnel GFP rattachement	0,00	140 000,00	0,00	0,00	0,00	0,00	0,00	0,00	
70848	Mise à dispo personnel autres organismes	0,00	0,00	0,00	0,00	0,00	123 679,00	0,00	0,00	
70876	Remb. frais par le GFP de rattachement	0,00	30 000,00	0,00	0,00	0,00	0,00	0,00	0,00	
70878	Remb. frais par d'autres redevables	0,00	0,00	0,00	11 215,00	0,00	0,00	0,00	0,00	
73	Impôts et taxes	0,00	0,00	0,00	0,00	0,00	0,00	0,00	0,00	
74	Dotations et participations	55 258,54	0,00	0,00	0,00	1 500,00	549 058,16	131 884,10	0,00	
74718	Autres participations Etat	0,00	0,00	0,00	0,00	0,00	0,00	4 500,00	0,00	
7472	Participat° Régions	4 557,76	0,00	0,00	0,00	0,00	0,00	0,00	0,00	
7473	Participat° Départements	50 700,78	0,00	0,00	0,00	0,00	0,00	0,00	0,00	
7478	Participat° Autres organismes	0,00	0,00	0,00	0,00	1 500,00	549 058,16	127 384,10	0,00	
75	Autres produits de gestion courante	157,21	0,00	0,00	0,00	0,00	0,00	0,00	0,00	
7598	Autres produits div. de gestion courante	157,21	0,00	0,00	0,00	0,00	0,00	0,00	0,00	
76	Produits financiers	0,00	0,00	0,00	0,00	0,00	0,00	0,00	0,00	
77	Produits exceptionnels	0,00	0,00	0,00	0,00	0,00	188,98	1 192,80	0,00	
7788	Produits exceptionnels divers	0,00	0,00	0,00	0,00	0,00	188,98	1 192,80	0,00	
78	Reprise sur amortissements et provisions	0,00	0,00	0,00	0,00	0,00	0,00	0,00	0,00	
	Restes à réaliser au 31/12	-1 046 713,24	-247 804,57	0,00	-86 631,84	-93 851,45	-3 997 818,83	-291 082,31	0,00	
	SOLDE (3)									

- (1) La production de cet état est obligatoire pour les communes de 3 500 habitants et plus, les groupements comprenant au moins une telle commune, leurs établissements et services administratifs hormis les caisses des écoles et les services à activité unique dirigés en établissement public ou budget annexe (L. 2312-3, R. 2311-1 et R. 2311-10). Dans les communes de 3 500 habitants et plus, le croisement par fonction est fait à un chiffre (correspondant à la fonction). Dans les communes de 10 000 habitants et plus, le croisement par fonction est fait au niveau le plus détaillé de la nomenclature fonctionnelle (sous-fonction ou rubrique). Les groupements et leurs établissements publics suivent les règles de production et de présentation applicables à la commune membre comptant le plus grand nombre d'habitants (articles L. 5211-36 et R. 5211-14 + L. 5711-1 et R. 5711-2 du CGCT).
- (2) Le croisement par nature est fait au niveau de chacun des articles budgétaires.
- (3) Le solde correspond à la différence entre les recettes et les dépenses. Les dépenses et les recettes correspondent à la somme des dépenses et des réalisations ainsi que des restes à réaliser et des reports (ligne budgétaire 001 et 002). Les lignes reports 001 et 002 apparaissent à la colonne 01-Non ventilables.

IV – ANNEXES
ELEMENTS DU BILAN
PRESENTATION CROISEE PAR FONCTION (1) – DETAIL FONCTIONNEMENT

IV
A.1.1

FONCTION 5 – Interventions sociales et santé

(2)	Libellé	51		Total
		Santé	Interventions sociales	
DEPENSES				
		106 207,62	5 029 183,63	5 135 391,25
Réalizations		106 207,62	5 006 092,22	5 112 299,84
002	Résultat de fonctionnement reporté	0,00	0,00	0,00
011	Charges à caractère général	5 848,26	238 112,16	243 960,41
6042	Achats prestat' services (hors terrains)	0,00	8 233,36	8 233,36
60612	Energie - Electricité	0,00	102 359,46	102 359,46
60623	Alimentation	107,77	6 974,68	7 082,45
60628	Autres fournitures non stockées	0,00	20 346,57	20 346,57
60631	Fournitures dentretien	0,00	2 423,41	2 423,41
60632	Fournitures de petit équipement	0,00	8 416,80	8 416,80
6064	Fournitures administratives	195,51	4 448,42	4 643,93
6065	Livres, disques, ... (médiathèque)	0,00	2 339,79	2 339,79
6068	Autres matières et fournitures	873,37	809,38	1 682,75
6132	Locations immobilières	0,00	3 415,50	3 415,50
6135	Locations mobilières	0,00	1 417,40	1 417,40
614	Charges locatives et de copropriété	0,00	880,02	880,02
61568	Entretien autres biens mobiliers	0,00	520,47	520,47
6182	Maintenance	0,00	20 000,00	20 000,00
6228	Documentation générale et technique	0,00	506,00	506,00
6232	Divers	0,00	33 324,25	33 324,25
6237	Fêtes et cérémonies	0,00	674,96	674,96
6241	Publications	0,00	1 778,16	1 778,16
6247	Transports de biens	1 534,80	0,00	1 534,80
6251	Transports collectifs	0,00	-362,25	-362,25
6257	Voyages et déplacements	0,00	2,70	2,70
6281	Réceptions	0,00	80,00	80,00
6288	Concours divers (cotisations)	0,00	764,00	764,00
	Autres services extérieurs	3 136,60	18 779,09	21 915,69
012	Charges de personnel, frais assimilés	82 279,57	2 172 836,44	2 255 116,01
6218	Autre personnel extérieur	0,00	27 116,92	27 116,92
6336	Cotisations CNFPT et CDGFPPT	404,07	9 454,16	9 858,23
64111	Rémunération principale titulaires	20 485,28	1 039 968,52	1 060 453,80
64112	NBI, SFT, indemnité résidence	0,00	50 436,04	50 436,04
64118	Autres indemnités titulaires	3 160,73	218 102,96	221 263,69
64131	Rémunérations non tit.	34 526,94	227 190,78	261 717,72
6451	Cotisations à l'U.R.S.S.A.F.	14 370,53	244 834,02	259 204,55
6453	Cotisations aux caisses de retraites	7 963,85	345 360,12	353 313,97
6454	Cotisations aux A.S.S.E.D.I.C.	1 367,97	9 036,42	10 404,39
6475	Médecine du travail, pharmacie	0,00	1 346,60	1 346,60

(2)	Libellé	51 Santé	52 Interventions sociales	Total
014	Atténuations de produits	0,00	0,00	0,00
042	Opérat° ordre transfert entre sections	0,00	0,00	0,00
043	Opérat° ordre inférieur de la section	0,00	0,00	0,00
65	Autres charges de gestion courante	18 080,00	2 584 037,43	2 602 117,43
657362	Subv. fonct. CCAS	0,00	2 088 000,00	2 088 000,00
65737	Autres établissements publics locaux	0,00	2 000,00	2 000,00
6574	Subv. fonct. "Associat°", personnes privée	18 080,00	494 037,43	512 117,43
656	Frais fonctionnement des groupes d'élus	0,00	0,00	0,00
66	Charges financières	0,00	0,00	0,00
67	Charges exceptionnelles	0,00	11 106,19	11 106,19
678	Autres charges exceptionnelles	0,00	11 106,19	11 106,19
68	Dot. aux amortissements et provisions	0,00	0,00	0,00
	Restes à réaliser au 31/12	0,00	23 091,41	23 091,41
	RECETTES	40 000,00	1 364 339,14	1 404 339,14
	Réalisations	40 000,00	1 364 339,14	1 404 339,14
002	Résultat de fonctionnement reporté	0,00	0,00	0,00
013	Atténuations de charges	0,00	0,00	0,00
042	Opérat° ordre transfert entre sections	0,00	22 641,62	22 641,62
722	Immobilisations corporelles	0,00	22 641,62	22 641,62
043	Opérat° ordre inférieur de la section	0,00	0,00	0,00
70	Produits des services, du domaine, vente	0,00	1 181 524,53	1 181 524,53
70632	Redevances services à caractère loisir	0,00	637 810,04	637 810,04
7066	Redevances services à caractère social	0,00	34 155,76	34 155,76
70688	Autres prestations de services	0,00	938,10	938,10
7078	Autres marchandises	0,00	353 223,79	353 223,79
70841	Mise à dispo personnel B.A., régies	0,00	18 489,52	18 489,52
70848	Mise à dispo personnel autres organismes	0,00	96 387,43	96 387,43
70873	Remb. frais par les C.C.A.S.	0,00	40 525,89	40 525,89
73	Impôts et taxes	0,00	0,00	0,00
74	Dotations et participations	40 000,00	160 172,99	200 172,99
74718	Autres participations Etat	40 000,00	44 534,74	84 534,74
7473	Participat° Départements	0,00	4 050,00	4 050,00
7478	Participat° Autres organismes	0,00	111 588,25	111 588,25
75	Autres produits de gestion courante	0,00	0,00	0,00
76	Produits financiers	0,00	0,00	0,00
77	Produits exceptionnels	0,00	0,00	0,00
78	Reprise sur amortissements et provisions	0,00	0,00	0,00
	Restes à réaliser au 31/12	0,00	0,00	0,00
	SOLDE (3)	-66 207,62	-3 664 844,49	-3 731 052,11

(2)	Libelle	Sous-fonction 51					Sous-fonction 52				
		510 Services communs	511 Dispensaires, autres établiss sanitaires	512 Actions de prévention sanitaire	520 Services communs	521 Services à caractère social handicapés	522 Act ^e pour l'enfance et l'adolescence	523 Act ^e pour personnes en difficulté	524 Autres services		
	DEPENSES	106 207,62	0,00	0,00	2 495 126,24	1 346,60	0,00	782,00	2 531 926,79		
	Réalisations	106 207,62	0,00	0,00	2 495 126,24	1 346,60	0,00	782,00	2 503 833,38		
002	Résultat de fonctionnement reporté	0,00	0,00	0,00	0,00	0,00	0,00	0,00	0,00		
011	Charges à caractère général	5 848,25	0,00	0,00	26 016,59	0,00	0,00	782,00	211 313,57		
6042	Achats prestat ^e services (hors terrains)	0,00	0,00	0,00	0,00	0,00	0,00	0,00	8 233,35		
60612	Energie - Electricité	0,00	0,00	0,00	5 552,59	0,00	0,00	0,00	96 806,87		
60623	Alimentation	107,77	0,00	0,00	0,00	0,00	0,00	0,00	6 974,68		
60628	Autres fournitures non stockées	0,00	0,00	0,00	0,00	0,00	0,00	0,00	20 346,57		
60631	Fournitures d'entretien	0,00	0,00	0,00	0,00	0,00	0,00	0,00	2 423,41		
60632	Fournitures de petit équipement	0,00	0,00	0,00	0,00	0,00	0,00	0,00	8 416,80		
6064	Fournitures administratives	195,51	0,00	0,00	0,00	0,00	0,00	0,00	4 448,42		
6065	Livres, disques, ... (médiathèque)	0,00	0,00	0,00	0,00	0,00	0,00	0,00	2 339,79		
6068	Autres matières et fournitures	873,37	0,00	0,00	0,00	0,00	0,00	0,00	809,38		
6132	Locations immobilières	0,00	0,00	0,00	0,00	0,00	0,00	0,00	3 415,50		
6135	Locations mobilières	0,00	0,00	0,00	0,00	0,00	0,00	0,00	1 417,40		
614	Charges locatives et de copropriété	0,00	0,00	0,00	0,00	0,00	0,00	0,00	860,02		
6156	Entretien autres biens mobiliers	0,00	0,00	0,00	0,00	0,00	0,00	0,00	520,47		
61568	Maintenance	0,00	0,00	0,00	20 000,00	0,00	0,00	0,00	0,00		
6182	Documentation générale et technique	0,00	0,00	0,00	0,00	0,00	0,00	0,00	506,00		
6228	Divers	0,00	0,00	0,00	0,00	0,00	0,00	0,00	33 324,25		
6232	Fêtes et cérémonies	0,00	0,00	0,00	0,00	0,00	0,00	0,00	674,96		
6237	Publications	0,00	0,00	0,00	0,00	0,00	0,00	0,00	1 778,16		
6241	Transports de biens	1 534,80	0,00	0,00	0,00	0,00	0,00	0,00	0,00		
6247	Transports collectifs	0,00	0,00	0,00	0,00	0,00	0,00	0,00	-362,25		
6251	Voyages et déplacements	0,00	0,00	0,00	0,00	0,00	0,00	0,00	2,70		
6257	Réceptions	0,00	0,00	0,00	0,00	0,00	0,00	0,00	80,00		
6281	Concours divers (cotisations)	0,00	0,00	0,00	464,00	0,00	0,00	0,00	300,00		
6288	Autres services extérieurs	3 136,80	0,00	0,00	0,00	0,00	0,00	782,00	17 997,09		
012	Charges de personnel, frais assimilés	82 279,37	0,00	0,00	167 650,65	1 346,60	0,00	0,00	2 003 839,19		
6218	Autre personnel extérieur	0,00	0,00	0,00	0,00	0,00	0,00	0,00	27 116,82		
6336	Cotisations CNFPT et CDGFPT	404,07	0,00	0,00	736,88	0,00	0,00	0,00	8 717,28		
64111	Rémunération principale titulaires	20 485,28	0,00	0,00	96 653,33	0,00	0,00	0,00	943 115,19		
64112	NBI, SFT, indemnité résidence	0,00	0,00	0,00	2 619,02	0,00	0,00	0,00	47 817,02		
64118	Autres indemnités titulaires	3 160,73	0,00	0,00	19 647,95	0,00	0,00	0,00	198 255,01		
64131	Rémunérations non tit.	34 526,94	0,00	0,00	0,00	0,00	0,00	0,00	227 190,78		
6451	Cotisations à l'U.R.S.S.A.F.	14 370,53	0,00	0,00	16 243,76	0,00	0,00	0,00	228 590,26		
6453	Cotisations aux caisses de retraites	7 963,85	0,00	0,00	31 349,71	0,00	0,00	0,00	314 000,41		
6454	Cotisations aux A.S.S.E.D.I.C.	1 367,97	0,00	0,00	0,00	0,00	0,00	0,00	9 036,42		
6475	Médecine du travail, pharmacie	0,00	0,00	0,00	0,00	1 346,60	0,00	0,00	0,00		
014	Atténuations de produits	0,00	0,00	0,00	0,00	0,00	0,00	0,00	0,00		
042	Opérat ^e ordre transfert entre sections	0,00	0,00	0,00	0,00	0,00	0,00	0,00	0,00		
043	Opérat ^e ordre inférieur de la section	0,00	0,00	0,00	0,00	0,00	0,00	0,00	0,00		
65	Autres charges de gestion courante	18 080,00	0,00	0,00	2 301 461,00	0,00	0,00	0,00	282 576,43		
667362	Subv. fonct. CCAS	0,00	0,00	0,00	2 088 000,00	0,00	0,00	0,00	0,00		
65737	Autres établissements publics locaux	0,00	0,00	0,00	0,00	0,00	0,00	0,00	2 000,00		

(2)	Libellé	Sous-fonction 51			Sous-fonction 52				
		510 Services communs	511 Dispensaires, autres établissements sanitaires	512 Actions de prévention sanitaire	520 Services communs	521 Services à caractère social handicapés	522 Act' pour l'enfance et l'adolescence	523 Act' pour personnes en difficulté	524 Autres services
6574	Subv. fonct. Associa ^o , personnes privée	18 080,00	0,00	0,00	213 261,00	0,00	0,00	0,00	280 576,43
656	Frais fonctionnement des groupes d'élus	0,00	0,00	0,00	0,00	0,00	0,00	0,00	0,00
66	Charges financières	0,00	0,00	0,00	0,00	0,00	0,00	0,00	0,00
67	Charges exceptionnelles	0,00	0,00	0,00	0,00	0,00	0,00	0,00	11 106,19
678	Autres charges exceptionnelles	0,00	0,00	0,00	0,00	0,00	0,00	0,00	11 106,19
68	Dot. aux amortissements et provisions	0,00	0,00	0,00	0,00	0,00	0,00	0,00	0,00
	Restes à réaliser au 31/12	0,00	0,00	0,00	0,00	0,00	0,00	0,00	23 091,41
	RECETTES	40 000,00	0,00	0,00	451 694,20	2 886,74	0,00	0,00	909 756,20
	Réalisations	40 000,00	0,00	0,00	451 694,20	2 886,74	0,00	0,00	909 756,20
002	Résultat de fonctionnement reporté	0,00	0,00	0,00	0,00	0,00	0,00	0,00	0,00
013	Atténuations de charges	0,00	0,00	0,00	0,00	0,00	0,00	0,00	0,00
042	Opérat ^o ordre transfert entre sections	0,00	0,00	0,00	0,00	0,00	0,00	0,00	22 641,62
722	Immobilisations corporelles	0,00	0,00	0,00	0,00	0,00	0,00	0,00	0,00
043	Opérat ^o ordre Intérieur de la section	0,00	0,00	0,00	0,00	0,00	0,00	0,00	0,00
70	Produits des services, du domaine, vente	0,00	0,00	0,00	451 694,20	0,00	0,00	0,00	729 830,33
70632	Redevances services à caractère loisir	0,00	0,00	0,00	0,00	0,00	0,00	0,00	637 810,04
7066	Redevances services à caractère social	0,00	0,00	0,00	0,00	0,00	0,00	0,00	34 155,76
70688	Autres prestations de services	0,00	0,00	0,00	0,00	0,00	0,00	0,00	938,10
7078	Autres marchandises	0,00	0,00	0,00	353 223,79	0,00	0,00	0,00	0,00
70841	Mise à dispo personnel B.A., régies	0,00	0,00	0,00	18 483,52	0,00	0,00	0,00	0,00
70848	Mise à dispo personnel autres organismes	0,00	0,00	0,00	39 461,00	0,00	0,00	0,00	56 926,43
70873	Remb. frais par les C.A.S.	0,00	0,00	0,00	40 523,89	0,00	0,00	0,00	0,00
73	Impôts et taxes	0,00	0,00	0,00	0,00	0,00	0,00	0,00	0,00
74	Dotations et participations	40 000,00	0,00	0,00	0,00	2 886,74	0,00	0,00	157 286,25
74718	Autres participations Etat	40 000,00	0,00	0,00	0,00	2 886,74	0,00	0,00	41 846,00
7473	Participat ^o Départements	0,00	0,00	0,00	0,00	0,00	0,00	0,00	4 050,00
7478	Participat ^o Autres organismes	0,00	0,00	0,00	0,00	0,00	0,00	0,00	111 588,25
75	Autres produits de gestion courante	0,00	0,00	0,00	0,00	0,00	0,00	0,00	0,00
76	Produits financiers	0,00	0,00	0,00	0,00	0,00	0,00	0,00	0,00
77	Produits exceptionnels	0,00	0,00	0,00	0,00	0,00	0,00	0,00	0,00
78	Reprise sur amortissements et provisions	0,00	0,00	0,00	0,00	0,00	0,00	0,00	0,00
	Restes à réaliser au 31/12	0,00	0,00	0,00	-2 043 434,04	1 540,14	0,00	-782,00	-1 622 168,59
	SOLDE (3)	-66 207,62	0,00	0,00	-2 043 434,04	1 540,14	0,00	-782,00	-1 622 168,59

(1) La production de cet état est obligatoire pour les communes de 3 500 habitants et plus, les groupements comprenant au moins une telle commune, leurs établissements et services administratifs hormis les caisses des écoles et les services à activité unique érigés en établissement public ou budget annexe (L. 2312-3, R. 2311-1 et R. 2311-10). Dans les communes de 3 500 habitants et plus, le croisement par fonction est fait à un chiffre (correspondant à la fonction). Dans les communes de 10 000 habitants et plus, le croisement par fonction est fait au niveau le plus détaillé de la nomenclature fonctionnelle (sous-fonction ou rubrique). Les groupements et leurs établissements publics suivent les règles de production et de présentation applicables à la commune membre comptant le plus grand nombre d'habitants (articles L. 5211-36 et R. 5211-14 + L. 5711-1 et R. 5711-2 du CGCT).

(2) Le croisement par nature est fait au niveau de chacun des articles budgétaires.

(3) Le solde correspond à la différence entre les recettes et les dépenses. Les dépenses et les recettes correspondent à la somme des dépenses et des réalisations ainsi que des restes à réaliser et des reports (ligne budgétaire 001 et 002). Les lignes reports 001 et 002 apparaissent à la colonne 01-Non ventilables.

IV – ANNEXES
ELEMENTS DU BILAN
PRESENTATION CROISEE PAR FONCTION (1) – DETAIL FONCTIONNEMENT

IV
A1.1

FONCTION 6 – Famille

(2)	Libellé	60 Services communs	61 Services en faveur des personnes âgées	62 Actions en faveur de la maternité	63 Aides à la famille	64 Crèches et garderies	Total
	DEPENSES	0,00	71 960,11	0,00	81 740,44	4 511 819,48	4 665 520,03
	Realisations	0,00	71 960,11	0,00	81 740,44	4 511 819,48	4 665 520,03
002	Résultat de fonctionnement reporté	0,00	0,00	0,00	0,00	0,00	0,00
011	Charges à caractère général	0,00	530,47	0,00	4 560,52	114 619,80	119 710,89
6042	Achats prestat° services (hors terrains)	0,00	0,00	0,00	132,20	0,00	132,20
60612	Energie - Electricité	0,00	0,00	0,00	0,00	40 702,72	40 702,72
60623	Alimentation	0,00	0,00	0,00	256,71	805,25	1 061,96
60628	Autres fournitures non stockées	0,00	0,00	0,00	2 936,71	16 326,34	19 263,05
60631	Fournitures d'entretien	0,00	0,00	0,00	0,00	26 825,06	26 825,06
60632	Fournitures de petit équipement	0,00	0,00	0,00	0,00	31,32	31,32
6064	Fournitures administratives	0,00	0,00	0,00	0,00	1 960,53	1 960,53
6132	Locations immobilières	0,00	0,00	0,00	0,00	7 985,31	7 985,31
614	Charges locatives et de copropriété	0,00	0,00	0,00	0,00	10 977,34	10 977,34
61556	Entretien autres biens mobiliers	0,00	0,00	0,00	0,00	4 018,19	4 018,19
6156	Maintenance	0,00	0,00	0,00	0,00	4 582,74	4 582,74
6228	Divers	0,00	0,00	0,00	1 155,00	0,00	1 155,00
6232	Fêtes et cérémonies	0,00	530,47	0,00	0,00	0,00	530,47
6247	Transports collectifs	0,00	0,00	0,00	0,00	355,00	355,00
6288	Autres services extérieurs	0,00	0,00	0,00	80,00	50,00	130,00
012	Charges de personnel, frais assimilés	0,00	71 429,64	0,00	77 179,82	4 312 104,88	4 460 714,14
6336	Cotisations CNFPT et CDSFPT	0,00	332,12	0,00	332,30	18 153,62	18 818,04
64111	Rémunération principale titulaires	0,00	39 420,00	0,00	43 572,05	1 919 311,95	2 002 304,00
64112	NBI, SFT, Indemnité résidence	0,00	560,76	0,00	2 763,48	73 853,05	77 177,29
64118	Autres indemnités titulaires	0,00	10 855,39	0,00	8 532,33	448 529,83	467 917,55
64131	Rémunérations non tit.	0,00	0,00	0,00	0,00	607 839,90	607 839,90
6417	Rémunérations des apprentis	0,00	0,00	0,00	0,00	45 583,45	45 583,45
6451	Cotisations à l'U.R.S.S.A.F.	0,00	6 667,07	0,00	7 316,96	501 161,71	515 145,64
6453	Cotisations aux caisses de retraites	0,00	13 594,30	0,00	14 662,80	672 177,44	700 434,54
6454	Cotisations aux A.S.E.D.I.C.	0,00	0,00	0,00	0,00	23 172,37	23 172,37
6457	Colls. sociales liées à l'apprentissage	0,00	0,00	0,00	0,00	2 321,36	2 321,36
014	Atténuations de produits	0,00	0,00	0,00	0,00	0,00	0,00
042	Opérat° ordre transfert entre sections	0,00	0,00	0,00	0,00	0,00	0,00
043	Opérat° ordre intérieur de la section	0,00	0,00	0,00	0,00	0,00	0,00
65	Autres charges de gestion courante	0,00	0,00	0,00	0,00	85 095,00	85 095,00
6674	Subv. fonct. Associat°, personnes privées	0,00	0,00	0,00	0,00	85 095,00	85 095,00
666	Frais fonctionnement des groupes d'étus	0,00	0,00	0,00	0,00	0,00	0,00
66	Charges financières	0,00	0,00	0,00	0,00	0,00	0,00

(2)	Libellé	60 Services communs	61 Services en faveur des personnes âgées	62 Actions en faveur de la maternité	63 Aides à la famille	64 Crèches et garderies	Total
67	Charges exceptionnelles	0,00	0,00	0,00	0,00	0,00	0,00
68	Dot. aux amortissements et provisions	0,00	0,00	0,00	0,00	0,00	0,00
	Restes à réaliser au 31/12	0,00	0,00	0,00	0,00	0,00	0,00
	RECETTES	0,00	900,00	0,00	108 300,58	2 844 945,70	2 954 146,28
	Réalisations	0,00	900,00	0,00	108 300,58	2 844 945,70	2 954 146,28
002	Résultat de fonctionnement reporté	0,00	0,00	0,00	0,00	0,00	0,00
013	Atténuations de charges	0,00	0,00	0,00	0,00	0,00	0,00
042	Opérat° ordre transfert entre sections	0,00	0,00	0,00	0,00	0,00	0,00
043	Opérat° ordre intérieur de la section	0,00	0,00	0,00	0,00	0,00	0,00
706	Produits des services, du domaine, vente	0,00	0,00	0,00	0,00	538 246,52	538 246,52
7066	Redevances services à caractère social	0,00	0,00	0,00	0,00	538 246,52	538 246,52
73	Impôts et taxes	0,00	0,00	0,00	0,00	0,00	0,00
74	Dotations et participations	0,00	900,00	0,00	108 300,58	2 306 699,18	2 415 899,76
7473	Participat° Départements	0,00	900,00	0,00	0,00	0,00	900,00
7476	Participat° Autres organismes	0,00	0,00	0,00	108 300,58	2 306 699,18	2 414 999,76
75	Autres produits de gestion courante	0,00	0,00	0,00	0,00	0,00	0,00
76	Produits financiers	0,00	0,00	0,00	0,00	0,00	0,00
77	Produits exceptionnels	0,00	0,00	0,00	0,00	0,00	0,00
78	Reprises sur amortissements et provisions	0,00	0,00	0,00	0,00	0,00	0,00
	Restes à réaliser au 31/12	0,00	0,00	0,00	0,00	0,00	0,00
	SOLDE (3)	0,00	-71 060,11	0,00	26 660,14	-1 666 873,78	-1 711 373,75

(1) La production de cet état est obligatoire pour les communes de 3 500 habitants et plus, les groupements comprenant au moins une telle commune, leurs établissements et services administratifs hormis les caisses des écoles et les services à activité unique érigés en établissement public ou budget annexe (L. 2312-3, R. 2311-1 et R. 2311-10). Dans les communes de 3 500 habitants et plus, le croisement par fonction est fait à un chiffre (correspondant à la fonction). Dans les communes de 10 000 habitants et plus, le croisement par fonction est fait au niveau le plus détaillé de la nomenclature fonctionnelle (sous-fonction ou rubrique). Les groupements et leurs établissements publics suivent les règles de production et de présentation applicables à la commune membre comptant le plus grand nombre d'habitants (articles L. 521-36 et R. 521-14 + L. 571-1 et R. 571-2 du CGCT).

(2) Le croisement par nature est fait au niveau de chacun des articles budgétaires.

(3) Le solde correspond à la différence entre les recettes et les dépenses. Les dépenses et les recettes correspondent à la somme des dépenses et des réalisations ainsi que des restes à réaliser et des reports (ligne budgétaire 001 et 002). Les lignes reports 001 et 002 apparaissent à la colonne 01-Non ventilables.

IV – ANNEXES

ELEMENTS DU BILAN

PRESENTATION CROISEE PAR FONCTION (1) – DETAIL FONCTIONNEMENT

IV

A1.1

FONCTION 7 – Logement

(2)	Libellé	Fonction 7 – Logement				Total
		70 Services communs	71 Parc privé de la ville	72 Aide au secteur localif	73 Aides à l'accession à la propriété	
	DEPENSES					
	Réalisations	0,00	0,00	0,00	0,00	0,00
002	Résultat de fonctionnement reporté	0,00	0,00	0,00	0,00	0,00
011	Charges à caractère général	0,00	0,00	0,00	0,00	0,00
012	Charges de personnel, frais assimilés	0,00	0,00	0,00	0,00	0,00
014	Atténuations de produits	0,00	0,00	0,00	0,00	0,00
042	Opérat° ordre transfert entre sections	0,00	0,00	0,00	0,00	0,00
043	Opérat° ordre intérieur de la section	0,00	0,00	0,00	0,00	0,00
65	Autres charges de gestion courante	0,00	0,00	0,00	0,00	0,00
656	Frais fonctionnement des groupes d'élus	0,00	0,00	0,00	0,00	0,00
66	Charges financières	0,00	0,00	0,00	0,00	0,00
67	Charges exceptionnelles	0,00	0,00	0,00	0,00	0,00
68	Dot. aux amortissements et provisions	0,00	0,00	0,00	0,00	0,00
	Restes à réaliser au 31/12	0,00	0,00	0,00	0,00	0,00
	RECETTES					
	Réalisations	0,00	0,00	0,00	0,00	0,00
002	Résultat de fonctionnement reporté	0,00	0,00	0,00	0,00	0,00
013	Atténuations de charges	0,00	0,00	0,00	0,00	0,00
042	Opérat° ordre transfert entre sections	0,00	0,00	0,00	0,00	0,00
043	Opérat° ordre intérieur de la section	0,00	0,00	0,00	0,00	0,00
70	Produits des services, du domaine, vente	0,00	0,00	0,00	0,00	0,00
73	Impôts et taxes	0,00	0,00	0,00	0,00	0,00
74	Dotations et participations	0,00	0,00	0,00	0,00	0,00
75	Autres produits de gestion courante	0,00	0,00	0,00	0,00	0,00
76	Produits financiers	0,00	0,00	0,00	0,00	0,00
77	Produits exceptionnels	0,00	0,00	0,00	0,00	0,00
78	Reprise sur amortissements et provisions	0,00	0,00	0,00	0,00	0,00
	Restes à réaliser au 31/12	0,00	0,00	0,00	0,00	0,00
	SOLDE (3)	0,00	0,00	0,00	0,00	0,00

(1) La production de cet état est obligatoire pour les communes de 3 500 habitants et plus, les groupements comprenant au moins une telle commune, leurs établissements et services administratifs hormis les caisses des écoles et les services à activité unique dirigés en établissement public ou budget annexe (L. 2312-3, R. 2311-1 et R. 2311-10). Dans les communes de 3 500 habitants et plus, le croisement par fonction est fait à un chiffre (correspondant à la fonction). Dans les communes de 10 000 habitants et plus, le croisement par fonction est fait au niveau le plus détaillé de la nomenclature fonctionnelle (sous-fonction ou rubrique). Les groupements et leurs établissements publics suivent les règles de production et de présentation applicables à la commune membre comptant le plus grand nombre d'habitants (articles L. 5211-36 a) et R. 5211-14 + L. 5711-1 et R. 5711-2 du CGCT).

(2) Le croisement par nature est fait au niveau de chacun des articles budgétaires.

(3) Le solde correspond à la différence entre les recettes et les dépenses. Les dépenses et les recettes correspondent à la somme des dépenses et des Réalisations ainsi que des restes à réaliser et des reports (ligne budgétaire 001 et 002). Les lignes reports 001 et 002 apparaissent à la colonne 01-Non ventilables.

IV – ANNEXES
ELEMENTS DU BILAN
PRESENTATION CROISEE PAR FONCTION (1) – DETAIL FONCTIONNEMENT

IV
A1.1

FONCTION 8 – Aménagement et services urbains, environnement

(2)	Libellés	Fonction 8			Total
		81 Services urbains	82 Aménagement urbain	83 Environnement	
	DEPENSES	2 634 746,38	4 890 328,04	93 582,39	7 618 656,81
	Réalisations	2 628 071,38	4 890 328,04	93 582,39	7 614 981,81
002	Résultat de fonctionnement reporté	0,00	0,00	0,00	0,00
011	Charges à caractère général	1 044 422,48	1 156 052,52	93 582,39	2 294 057,39
60611	Eau et assainissement	187 545,66	0,00	0,00	187 545,66
60612	Energie - Electricité	427 938,10	47 002,58	738,52	475 679,20
60613	Chauffage urbain	188 399,00	0,00	0,00	188 399,00
60621	Combustibles	15,40	0,00	0,00	15,40
60623	Alimentation	0,00	2 164,54	0,00	2 164,54
60624	Produits de traitement	0,00	-44,30	0,00	-44,30
60628	Autres fournitures non stockées	1 095,51	85 121,15	0,00	86 216,66
60631	Fournitures d'entretien	12 409,21	2 398,29	0,00	14 807,50
60632	Fournitures de petit équipement	53 539,26	81 998,69	0,00	135 537,95
60633	Fournitures de voirie	0,00	144 392,22	0,00	144 392,22
611	Contrats de prestations de services	0,00	477 535,26	0,00	477 535,26
6132	Localions immobilières	0,00	58 650,92	0,00	58 650,92
6135	Localions mobilières	5 340,00	46 785,21	0,00	52 125,21
614	Charges locatives et de copropriété	0,00	-627,20	0,00	-627,20
61521	Entretien terrains	21 121,00	46 776,08	0,00	67 897,08
61558	Entretien autres biens mobiliers	2 114,81	11 652,08	0,00	13 766,89
6156	Maintenance	6 475,94	42 034,50	0,00	48 511,44
617	Etudes et recherches	0,00	2 412,00	0,00	2 412,00
6182	Documentation générale et technique	0,00	2 067,60	0,00	2 067,60
6226	Honoraires	13 275,60	289,59	0,00	13 565,19
6228	Divers	3 258,00	0,00	0,00	3 258,00
6237	Publications	0,00	27,30	0,00	27,30
6241	Transports de biens	0,00	13 719,04	0,00	13 719,04
6247	Transports collectifs	430,00	0,00	0,00	430,00
6281	Concours divers (cotisations)	0,00	8 890,00	1 000,00	9 890,00
6284	Redevances pour services rendus	79 835,75	0,00	0,00	79 835,75
62876	Remb. frais à un GFP de rattachement	41 130,52	0,00	0,00	41 130,52
6288	Autres services extérieurs	497,92	82 836,97	91 843,87	175 178,76
012	Charges de personnel, frais assimilés	1 564 533,27	3 373 958,93	0,00	4 938 492,20
6336	Cotisations CNFPT et CDGFPT	6 549,46	14 842,94	0,00	21 392,40
64111	Rémunération principale titulaires	828 797,19	1 874 633,49	0,00	2 703 430,68
64112	NBI, SFT, indemnité résidence	17 757,36	38 081,19	0,00	55 838,55
64118	Autres indemnités titulaires	163 310,57	373 982,66	0,00	537 293,25
64131	Rémunérations non tit.	117 222,29	84 668,82	0,00	201 891,11
6417	Rémunérations des apprentis	0,00	28 066,14	0,00	28 066,14

(2)	Libellé	81 Services urbains	82 Aménagement urbain	83 Environnement	Total
6451	Colisations à I.U.R.S.S.A.F.	158 705,23	341 410,40	0,00	500 115,63
6453	Colisations aux caisses de retraites	268 683,05	613 350,47	0,00	882 033,52
6454	Colisations aux A.S.S.E.D.I.C.	3 608,12	3 838,36	0,00	7 446,48
6457	Coûts sociales liés à l'apprentissage	0,00	1 084,44	0,00	1 084,44
014	Atténuations de produits	0,00	0,00	0,00	0,00
042	Opérat° ordre transfert entre sections	0,00	0,00	0,00	0,00
043	Opérat° ordre intérieur de la section	0,00	0,00	0,00	0,00
65	Autres charges de gestion courante	14 948,36	9 200,00	0,00	24 148,36
6541	Créances admises en non-valeur	14 680,99	0,00	0,00	14 680,99
6542	Créances étimées	265,37	0,00	0,00	265,37
6574	Subv. fonct. Associat°, personnes privée	0,00	9 200,00	0,00	9 200,00
656	Frais fonctionnement des groupes d'élus	0,00	0,00	0,00	0,00
66	Charges financières	0,00	0,00	0,00	0,00
67	Charges exceptionnelles	4 069,27	351 116,59	0,00	355 185,86
673	Titres annulés (sur exercices antérieurs	4 069,27	126,19	0,00	4 195,46
67441	Subv. budgets annexes et régies (A.F)	0,00	328 566,00	0,00	328 566,00
678	Autres charges exceptionnelles	0,00	22 424,40	0,00	22 424,40
68	Dot. aux amortissements et provisions	0,00	0,00	0,00	0,00
	Restes à réaliser au 31/12	6 675,00	0,00	0,00	6 675,00
	RECETTES	511 316,73	1 321 332,50	0,00	1 832 649,23
	Réalisations	511 316,73	1 321 332,50	0,00	1 832 649,23
002	Résultat de fonctionnement reporté	0,00	0,00	0,00	0,00
013	Atténuations de charges	0,00	0,00	0,00	0,00
042	Opérat° ordre transfert entre sections	0,00	173 996,60	0,00	173 996,60
722	Immobilisations corporelles	0,00	173 996,60	0,00	173 996,60
043	Opérat° ordre intérieur de la section	0,00	0,00	0,00	0,00
70	Produits des services, du domaine, vente	356 458,75	1 111 163,39	0,00	1 467 622,14
70323	Redev. occupat° domaine public communal	0,00	34 189,20	0,00	34 189,20
70383	Redevance de stationnement	0,00	589 590,85	0,00	589 590,85
70384	Forfait de post-stationnement	0,00	475 940,94	0,00	475 940,94
704	Travaux	0,00	4 432,38	0,00	4 432,38
7078	Autres marchandises	0,00	4 871,32	0,00	4 871,32
7083	Locations diverses (autres qu'immeubles)	0,00	2 138,70	0,00	2 138,70
70876	Remb. frais par le GFP de rattachement	0,00	350 850,70	0,00	350 850,70
70878	Remb. frais par d'autres redevables	5 608,05	0,00	0,00	5 608,05
73	Impôts et taxes	0,00	0,00	0,00	0,00
74	Dotations et participations	0,00	22 711,10	0,00	22 711,10
74718	Autres participations Etat	0,00	21 792,00	0,00	21 792,00
7472	Participat° Régions	0,00	519,10	0,00	519,10
7478	Participat° Autres organismes	0,00	400,00	0,00	400,00
75	Autres produits de gestion courante	140 540,58	0,00	0,00	140 540,58
757	Redevances versées par fermiers, conces.	140 540,58	0,00	0,00	140 540,58
76	Produits financiers	0,00	0,00	0,00	0,00
77	Produits exceptionnels	14 317,40	13 461,41	0,00	27 778,81
7788	Produits exceptionnels divers	14 317,40	13 461,41	0,00	27 778,81
78	Reprise sur amortissements et provisions	0,00	0,00	0,00	0,00

(2)	Libellé	81	82	83	Total
	Restes à réaliser au 31/12	Services urbains	Aménagement urbain	Environnement	
		0,00	0,00	0,00	0,00
	SOLDE (3)	-2 123 429,65	-3 568 995,54	-93 592,39	-5 786 007,58

(2)	Libellé	Sous-fonction 81							
		810	811	812	813	814	815	816	
	DEPENSES	3 258,00	268 812,81	86 312,69	1 149 757,47	917 825,81	430,00	208 349,60	
	Réalisations	3 258,00	268 812,81	86 312,69	1 149 757,47	917 825,81	430,00	208 349,60	
002	Résultat de fonctionnement	0,00	0,00	0,00	0,00	0,00	0,00	0,00	
011	Charges à caractère général	3 258,00	249 797,18	86 312,69	40 399,52	462 560,49	430,00	201 674,60	
60611	Eau et assainissement	0,00	187 545,66	0,00	0,00	0,00	0,00	0,00	
60612	Energie - Electricité	0,00	0,00	0,00	735,38	427 202,72	0,00	0,00	
60613	Chauffage urbain	0,00	0,00	0,00	0,00	0,00	0,00	188 399,00	
60621	Combustibles	0,00	0,00	0,00	0,00	15,40	0,00	0,00	
60623	Alimentation	0,00	0,00	0,00	0,00	0,00	0,00	0,00	
60624	Produits de traitement	0,00	0,00	0,00	0,00	0,00	0,00	0,00	
60628	Autres fournitures non stockées	0,00	0,00	0,00	1 095,31	0,00	0,00	0,00	
60631	Fournitures d'entretien	0,00	0,00	0,00	12 409,21	0,00	0,00	0,00	
60632	Fournitures de petit équipement	0,00	0,00	0,00	19 235,59	34 303,67	0,00	0,00	
60633	Fournitures de voirie	0,00	0,00	0,00	0,00	0,00	0,00	0,00	
611	Contrats de prestations de services	0,00	0,00	0,00	0,00	0,00	0,00	0,00	
6132	Locations immobilières	0,00	0,00	0,00	0,00	0,00	0,00	0,00	
6135	Locations mobilières	0,00	0,00	0,00	5 340,00	0,00	0,00	0,00	
614	Charges locatives et de copropriété	0,00	0,00	0,00	0,00	0,00	0,00	0,00	
61521	Entretien terrains	0,00	21 121,00	0,00	0,00	0,00	0,00	0,00	
61558	Entretien autres biens mobiliers	0,00	0,00	0,00	1 574,03	540,78	0,00	0,00	
6156	Maintenance	0,00	0,00	6 476,94	0,00	0,00	0,00	0,00	
617	Etudes et recherches	0,00	0,00	0,00	0,00	0,00	0,00	0,00	
6182	Documentation générale et technique	0,00	0,00	0,00	0,00	0,00	0,00	0,00	
6226	Honoraires	0,00	0,00	0,00	0,00	0,00	0,00	13 275,60	
6228	Divers	3 258,00	0,00	0,00	0,00	0,00	0,00	0,00	
6237	Publications	0,00	0,00	0,00	0,00	0,00	0,00	0,00	
6241	Transports de biens	0,00	0,00	0,00	0,00	0,00	0,00	0,00	
6247	Transports collectifs	0,00	0,00	0,00	0,00	0,00	430,00	0,00	
6281	Concours divers (cotisations)	0,00	0,00	0,00	0,00	0,00	0,00	0,00	
6284	Redevances pour services rendus	0,00	0,00	79 835,75	0,00	0,00	0,00	0,00	
62876	Remb. frais à un GFP de rattachement	0,00	41 130,52	0,00	0,00	0,00	0,00	0,00	
6288	Autres services extérieurs	0,00	0,00	0,00	0,00	497,92	0,00	0,00	
012	Charges de personnel, frais assimilés	0,00	0,00	0,00	1 109 367,95	455 265,32	0,00	0,00	
6336	Cotisations CNFPT et CDGFPT	0,00	0,00	0,00	4 641,47	1 907,99	0,00	0,00	

(2)	Libellé	Sous-fonction 81						
		810 Services communs	811 Eau et assainissement	812 Collecte et traitement ordures ménagères	813 Propreté urbaine	814 Éclairage public	815 Transports urbains	816 Autres réseaux et services divers
64111	Rémunération principale titulaires	0,00	0,00	0,00	564 264,57	264 532,62	0,00	0,00
64112	NBI, SFT, indemnité résidence	0,00	0,00	0,00	15 029,15	2 728,21	0,00	0,00
64118	Autres indemnités titulaires	0,00	0,00	0,00	100 838,33	62 472,24	0,00	0,00
64131	Rémunérations non tit.	0,00	0,00	0,00	117 222,29	0,00	0,00	0,00
6417	Rémunérations des apprentis	0,00	0,00	0,00	0,00	0,00	0,00	0,00
6451	Cotisations à I.U.R.S.S.A.F.	0,00	0,00	0,00	116 854,16	41 851,07	0,00	0,00
6453	Cotisations aux caisses de retraites	0,00	0,00	0,00	186 909,86	81 773,19	0,00	0,00
6454	Cotisations aux A.S.S.E.D.I.C.	0,00	0,00	0,00	3 608,12	0,00	0,00	0,00
6457	Coll. sociales liées à l'apprentissage	0,00	0,00	0,00	0,00	0,00	0,00	0,00
044	Atténuations de produits	0,00	0,00	0,00	0,00	0,00	0,00	0,00
042	Opérat° ordre transfert entre sections	0,00	0,00	0,00	0,00	0,00	0,00	0,00
043	Opérat° ordre intérieur de la section	0,00	0,00	0,00	0,00	0,00	0,00	0,00
65	Autres charges de gestion courante	0,00	14 946,36	0,00	0,00	0,00	0,00	0,00
6541	Créances admises en non-valeur	0,00	14 680,99	0,00	0,00	0,00	0,00	0,00
6542	Créances éteintes	0,00	285,37	0,00	0,00	0,00	0,00	0,00
6574	Subv. fonct. Associat° personnes privée	0,00	0,00	0,00	0,00	0,00	0,00	0,00
656	Frais fonctionnement des groupes délus	0,00	0,00	0,00	0,00	0,00	0,00	0,00
66	Charges financières	0,00	0,00	0,00	0,00	0,00	0,00	0,00
67	Charges exceptionnelles	0,00	4 069,27	0,00	0,00	0,00	0,00	0,00
673	Titres annulés (sur exercices antérieurs	0,00	4 069,27	0,00	0,00	0,00	0,00	0,00
67441	Subv. budgets annexes et régies (AF)	0,00	0,00	0,00	0,00	0,00	0,00	0,00
678	Autres charges exceptionnelles	0,00	0,00	0,00	0,00	0,00	0,00	0,00
68	Dot. aux amortissements et provisions	0,00	0,00	0,00	0,00	0,00	0,00	0,00
	Restes à réaliser au 31/12	0,00	0,00	0,00	0,00	0,00	0,00	6 675,00
	RECETTES							
	Réalisations	0,00	319 213,28	0,00	0,00	45 954,82	0,00	146 148,63
002	Résultat de fonctionnement reporté	0,00	0,00	0,00	0,00	0,00	0,00	0,00
013	Atténuations de charges	0,00	0,00	0,00	0,00	0,00	0,00	0,00
042	Opérat° ordre transfert entre sections	0,00	0,00	0,00	0,00	0,00	0,00	0,00
722	immobilisations corporelles	0,00	0,00	0,00	0,00	0,00	0,00	0,00
043		0,00	0,00	0,00	0,00	0,00	0,00	0,00

(2)	Libellé	Sous-fonction 81						816
		810	811	812	813	814	815	
		Services communs	Eau et assainissement	Collecte et traitement ordures ménagères	Propreté urbaine	Eclairage public	Transports urbains	Autres réseaux et services divers
70	Opérat° ordre Intérieur de la section							
	Produits des services, du domaine, vente	0,00	319 213,28		0,00	31 637,42	0,00	5 608,05
70323	Redev. occupat° domaine public communal	0,00	0,00		0,00	0,00	0,00	0,00
70383	Redevance de stationnement	0,00	0,00		0,00	0,00	0,00	0,00
70384	Forfait de post-stationnement	0,00	0,00		0,00	0,00	0,00	0,00
704	Travaux	0,00	0,00		0,00	0,00	0,00	0,00
7078	Autres marchandises	0,00	0,00		0,00	0,00	0,00	0,00
7083	Locations diverses (autres qu'immeubles)	0,00	0,00		0,00	0,00	0,00	0,00
70876	Remb. frais par le GFP de rattachement	0,00	319 213,28		0,00	31 637,42	0,00	0,00
70878	Remb. frais par d'autres redevables	0,00	0,00		0,00	0,00	0,00	5 608,05
73	Impôts et taxes	0,00	0,00		0,00	0,00	0,00	0,00
74	Dotations et participations	0,00	0,00		0,00	0,00	0,00	0,00
74718	Autres participations Etat	0,00	0,00		0,00	0,00	0,00	0,00
7472	Participat° Régions	0,00	0,00		0,00	0,00	0,00	0,00
7478	Participat° Autres organismes	0,00	0,00		0,00	0,00	0,00	0,00
75	Autres produits de gestion courante	0,00	0,00		0,00	0,00	0,00	140 540,58
757	Redevances versées par fermiers, conces.	0,00	0,00		0,00	0,00	0,00	140 540,58
76	Produits financiers	0,00	0,00		0,00	0,00	0,00	0,00
77	Produits exceptionnels	0,00	0,00		0,00	14 317,40	0,00	0,00
7788	Produits exceptionnels divers	0,00	0,00		0,00	14 317,40	0,00	0,00
78	Reprise sur amortissements et provisions	0,00	0,00		0,00	0,00	0,00	0,00
	Restes à réaliser au 31/12	0,00	0,00		0,00	0,00	0,00	0,00
	SOLDE (3)	-3 286,00	50 400,47	-86 312,89	-1 149 757,47	-871 870,99	-430,00	-62 200,97

(2)	Libellé	Sous-fonction 82						Sous-fonction 83		
		820	821	822	823	824	830	831	832	833
		Services communs	Equipements de voirie	Voiture communale et routes	Espaces verts urbains	Autres opérations d'aménagement urbain	Services communs	Aménagement des eaux	Act° spécif. lutte contre la pollution	Préservation du milieu naturel
	DEPENSES	369 568,22	223 368,89	1 723 316,95	2 523 201,21	50 872,77	1 000,00	0,00	91 843,87	738,52
	Realisations	369 568,22	223 368,89	1 723 316,95	2 523 201,21	50 872,77	1 000,00	0,00	91 843,87	738,52
002	Resultat de fonctionnement reporté	0,00	0,00	0,00	0,00	0,00	0,00	0,00	0,00	0,00
011	Charges à caractère général	0,00	74 700,75	784 422,09	246 056,91	50 872,77	1 000,00	0,00	91 843,87	738,52
60611	Eau et assainissement	0,00	0,00	0,00	0,00	0,00	0,00	0,00	0,00	0,00
60612	Energie - Electricité	0,00	18 043,56	0,00	28 959,02	0,00	0,00	0,00	0,00	738,52
60613	Chauffage urbain	0,00	0,00	0,00	0,00	0,00	0,00	0,00	0,00	0,00

(2)	Libellé	Sous-fonction 82						Sous fonction 83				
		820 Services communs	821 Équipements de voirie	822 Voiture communale et routes	823 Espaces verts urbains	824 Autres opérations d'aménagement urbain	830 Services communs	831 Aménagement des eaux	832 Act° spécif. lutte contre la pollution	833 Préservation du milieu naturel		
60621	Combustibles	0,00	0,00	0,00	0,00	0,00	0,00	0,00	0,00	0,00		
60623	Alimentation	0,00	0,00	0,00	2 164,54	0,00	0,00	0,00	0,00	0,00		
60624	Produits de traitement	0,00	0,00	0,00	-44,30	0,00	0,00	0,00	0,00	0,00		
60628	Autres fournitures non stockées	0,00	9 265,60	6 805,93	69 036,65	12,97	0,00	0,00	0,00	0,00		
60631	Fournitures d'entretien	0,00	0,00	0,00	2 398,29	0,00	0,00	0,00	0,00	0,00		
60632	Fournitures de petit équipement	0,00	5 561,00	27 673,27	48 764,42	0,00	0,00	0,00	0,00	0,00		
60633	Fournitures de voirie	0,00	35 073,99	102 422,33	6 895,90	0,00	0,00	0,00	0,00	0,00		
611	Contrats de prestations de services	0,00	0,00	477 535,26	0,00	0,00	0,00	0,00	0,00	0,00		
6132	Locations immobilières	0,00	0,00	58 650,92	0,00	0,00	0,00	0,00	0,00	0,00		
6135	Locations mobilières	0,00	0,00	44 954,88	1 830,33	0,00	0,00	0,00	0,00	0,00		
614	Charges locatives et de copropriété	0,00	0,00	0,00	0,00	-627,20	0,00	0,00	0,00	0,00		
61521	Entretien terrains	0,00	0,00	0,00	46 776,08	0,00	0,00	0,00	0,00	0,00		
61558	Entretien autres biens mobiliers	0,00	6 756,60	1 625,86	3 269,62	0,00	0,00	0,00	0,00	0,00		
6156	Maintenance	0,00	0,00	3 108,00	0,00	38 926,50	0,00	0,00	0,00	0,00		
617	Etudes et recherches	0,00	0,00	0,00	2 412,00	0,00	0,00	0,00	0,00	0,00		
6182	Documentation générale et technique	0,00	0,00	2 067,60	0,00	0,00	0,00	0,00	0,00	0,00		
6226	Honoraires	0,00	0,00	0,00	259,59	0,00	0,00	0,00	0,00	0,00		
6228	Divers	0,00	0,00	0,00	0,00	0,00	0,00	0,00	0,00	0,00		
6237	Publications	0,00	0,00	0,00	0,00	27,30	0,00	0,00	0,00	0,00		
6241	Transports de biens	0,00	0,00	13 566,18	152,86	0,00	0,00	0,00	0,00	0,00		
6247	Transports collectifs	0,00	0,00	0,00	0,00	0,00	0,00	0,00	0,00	0,00		
6281	Concours divers (cotisations)	0,00	0,00	0,00	0,00	8 890,00	1 000,00	0,00	0,00	0,00		
6284	Redevances pour services rendus	0,00	0,00	0,00	0,00	0,00	0,00	0,00	0,00	0,00		
62876	Remb. frais à un GFP de rattachement	0,00	0,00	0,00	0,00	0,00	0,00	0,00	0,00	0,00		
6288	Autres services extérieurs	0,00	0,00	46 011,96	33 181,91	3 643,20	0,00	91 943,87	0,00	0,00		
012	Charges de personnel, frais assimilés	369 568,22	148 668,14	587 778,27	2 267 944,30	0,00	0,00	0,00	0,00	0,00		
6336	Cotisations CNFPT et CDGFPT	1 547,07	674,77	2 527,59	10 093,51	0,00	0,00	0,00	0,00	0,00		
64111	Rémunération principale titulaires	202 177,62	85 753,45	341 031,09	1 245 671,33	0,00	0,00	0,00	0,00	0,00		
64112	NBI, S.F.T., indemnité résidence	4 793,95	1 179,07	4 516,41	27 591,76	0,00	0,00	0,00	0,00	0,00		
64118	Autres indemnités titulaires	59 328,10	19 156,42	76 187,67	219 310,49	0,00	0,00	0,00	0,00	0,00		
64131	Rémunérations non tit.	0,00	0,00	0,00	84 668,82	0,00	0,00	0,00	0,00	0,00		
6417	Rémunérations des apprentis	0,00	0,00	0,00	28 066,14	0,00	0,00	0,00	0,00	0,00		
6451	Cotisations à l'U.R.S.A.F.	34 084,27	16 232,99	55 628,34	235 564,80	0,00	0,00	0,00	0,00	0,00		
6453	Cotisations aux caisses de retraites	67 637,21	25 247,34	107 987,17	412 478,75	0,00	0,00	0,00	0,00	0,00		
6454	Cotisations aux A.S.S.E.D.I.C.	0,00	424,10	0,00	3 414,26	0,00	0,00	0,00	0,00	0,00		
6457	Coût. sociales liées à l'apprentissage	0,00	0,00	0,00	1 084,44	0,00	0,00	0,00	0,00	0,00		
014	Atténuations de produits	0,00	0,00	0,00	0,00	0,00	0,00	0,00	0,00	0,00		
042	Opérat° ordre transfert entre sections	0,00	0,00	0,00	0,00	0,00	0,00	0,00	0,00	0,00		
043	Opérat° ordre intérieur de la section	0,00	0,00	0,00	0,00	0,00	0,00	0,00	0,00	0,00		
65	Autres charges de gestion courante	0,00	0,00	0,00	9 200,00	0,00	0,00	0,00	0,00	0,00		
6541	Créances admises en non-valeur	0,00	0,00	0,00	0,00	0,00	0,00	0,00	0,00	0,00		
6542	Créances éteintes	0,00	0,00	0,00	0,00	0,00	0,00	0,00	0,00	0,00		
6574	Subv. fond. Associat°, personnes privées	0,00	0,00	0,00	9 200,00	0,00	0,00	0,00	0,00	0,00		
656		0,00	0,00	0,00	0,00	0,00	0,00	0,00	0,00	0,00		

(2)	Libellé	820		821	822		823	824	830	831		832	833
		Services communs	Equipements de voirie	Voie communale et routes	Espaces verts urbains	Autres opérations d'aménagement urbain	Services communs	Aménagement des eaux	Act' spécif. lutte contre la pollution	Préservation du milieu naturel			
	Frais fonctionnement des groupes d'élus												
66	Charges financières	0,00	0,00	0,00	0,00	0,00	0,00	0,00	0,00	0,00	0,00	0,00	0,00
67	Charges exceptionnelles	0,00	0,00	0,00	0,00	0,00	0,00	0,00	0,00	0,00	0,00	0,00	0,00
673	Titres annulés (sur exercices antérieurs	0,00	0,00	126,19	0,00	0,00	0,00	0,00	0,00	0,00	0,00	0,00	0,00
67441	Subv. budgets annexes et régies (A-F)	0,00	0,00	328 566,00	0,00	0,00	0,00	0,00	0,00	0,00	0,00	0,00	0,00
678	Autres charges exceptionnelles	0,00	0,00	22 424,40	0,00	0,00	0,00	0,00	0,00	0,00	0,00	0,00	0,00
68	Dot. aux amortissements et provisions	0,00	0,00	0,00	0,00	0,00	0,00	0,00	0,00	0,00	0,00	0,00	0,00
	Restes à réaliser au 31/12	0,00	0,00	0,00	0,00	0,00	0,00	0,00	0,00	0,00	0,00	0,00	0,00
	RECETTES												
	Réalisations	0,00	0,00	0,00	32 289,70	21 792,00	21 792,00	21 792,00	0,00	0,00	0,00	0,00	0,00
	Résultat de fonctionnement reporté	0,00	0,00	0,00	0,00	0,00	0,00	0,00	0,00	0,00	0,00	0,00	0,00
013	Atténuations de charges	0,00	0,00	0,00	0,00	0,00	0,00	0,00	0,00	0,00	0,00	0,00	0,00
042	Opérat' ordre transfert entre sections	0,00	0,00	0,00	0,00	0,00	0,00	0,00	0,00	0,00	0,00	0,00	0,00
722	Immobilisations corporelles	0,00	0,00	152 356,00	21 640,60	0,00	0,00	0,00	0,00	0,00	0,00	0,00	0,00
043	Opérat' ordre intérieur de la section	0,00	0,00	152 356,00	21 640,60	0,00	0,00	0,00	0,00	0,00	0,00	0,00	0,00
70	Produits des services, du domaine, vente	0,00	0,00	1 106 795,57	4 367,82	0,00	0,00	0,00	0,00	0,00	0,00	0,00	0,00
70323	Redev. occupat' domaine public communal	0,00	0,00	34 189,20	0,00	0,00	0,00	0,00	0,00	0,00	0,00	0,00	0,00
70383	Redevance de stationnement	0,00	0,00	589 590,85	0,00	0,00	0,00	0,00	0,00	0,00	0,00	0,00	0,00
70384	Forfait de post-stationnement	0,00	0,00	475 940,94	0,00	0,00	0,00	0,00	0,00	0,00	0,00	0,00	0,00
704	Travaux	0,00	0,00	2 203,26	2 229,12	0,00	0,00	0,00	0,00	0,00	0,00	0,00	0,00
7078	Autres marchandises	0,00	0,00	4 871,32	0,00	0,00	0,00	0,00	0,00	0,00	0,00	0,00	0,00
7083	Locations diverses (autres qu'immuables)	0,00	0,00	0,00	2 138,70	0,00	0,00	0,00	0,00	0,00	0,00	0,00	0,00
70876	Remb. frais par le GFP de rattachement	0,00	0,00	0,00	0,00	0,00	0,00	0,00	0,00	0,00	0,00	0,00	0,00
70878	Remb. frais par d'autres redevables	0,00	0,00	0,00	0,00	0,00	0,00	0,00	0,00	0,00	0,00	0,00	0,00
73	Impôts et taxes	0,00	0,00	0,00	0,00	0,00	0,00	0,00	0,00	0,00	0,00	0,00	0,00
74	Dotations et participations	0,00	0,00	0,00	919,10	21 792,00	21 792,00	0,00	0,00	0,00	0,00	0,00	0,00
74718	Autres participations Etat	0,00	0,00	0,00	0,00	21 792,00	21 792,00	0,00	0,00	0,00	0,00	0,00	0,00
7472	Participat' Régions	0,00	0,00	0,00	519,10	0,00	0,00	0,00	0,00	0,00	0,00	0,00	0,00
7478	Participat' Autres organismes	0,00	0,00	0,00	400,00	0,00	0,00	0,00	0,00	0,00	0,00	0,00	0,00
75	Autres produits de gestion courante	0,00	0,00	0,00	0,00	0,00	0,00	0,00	0,00	0,00	0,00	0,00	0,00
757	Redevances versées par fermiers, concas	0,00	0,00	0,00	0,00	0,00	0,00	0,00	0,00	0,00	0,00	0,00	0,00
76	Produits financiers	0,00	0,00	0,00	0,00	0,00	0,00	0,00	0,00	0,00	0,00	0,00	0,00
77	Produits exceptionnels	0,00	0,00	0,00	5 362,18	0,00	0,00	0,00	0,00	0,00	0,00	0,00	0,00
7788	Produits exceptionnels divers	0,00	0,00	8 099,23	5 362,18	0,00	0,00	0,00	0,00	0,00	0,00	0,00	0,00
78	Reprise sur amortissements et provisions	0,00	0,00	0,00	0,00	0,00	0,00	0,00	0,00	0,00	0,00	0,00	0,00
	Restes à réaliser au 31/12	0,00	0,00	0,00	0,00	0,00	0,00	0,00	0,00	0,00	0,00	0,00	0,00

VILLE DE LAVAL - LAVAL - CA - 2020

(2)	Libellé	Sous-fonction 82					Sous fonction 83				
		820 Services communs	821 Equipements de voirie	822 Voie communale et routes	823 Espaces verts urbains	824 Autres opérations d'aménagement urbain	830 Services communs	831 Aménagement des eaux	832 Act ^e spécif. lutte contre la pollution	833 Préservation du milieu naturel	
	SOLDE (3)	-369 568,42	-223 368,89	-456 066,15	-2 490 914,51	-29 080,77	-1 000,00	0,00	-91 843,87	-738,52	

(1) La production de cet état est obligatoire pour les communes de 3 500 habitants et plus, les groupements comprenant au moins une telle commune, leurs établissements et services administratifs hormis les caisses des écoles et les services à activité unique érigés en établissement public ou budget annexe (L. 2312-3, R. 2311-1 et R. 2311-10). Dans les communes de 3 500 habitants et plus, le croisement par fonction est fait à un chiffre (correspondant à la fonction). Dans les communes de 10 000 habitants et plus, le croisement par fonction est fait au niveau le plus détaillé de la nomenclature fonctionnelle (sous-fonction ou rubrique). Les groupements et leurs établissements publics suivent les règles de production et de présentation applicables à la commune membre comptant le plus grand nombre d'habitants (articles L. 5211-36 et R. 5211-14 + L. 5711-1 et R. 5711-2 du CGCT).

(2) Le croisement par nature est fait au niveau de chacun des articles budgétaires.

(3) Le solde correspond à la différence entre les recettes et les dépenses. Les dépenses et les recettes correspondent à la somme des dépenses et des réalisations ainsi que des restes à réaliser et des reports (ligne budgétaire 001 et 002). Les lignes reports 001 et 002 apparaissent à la colonne 01-Non ventilables.

IV - ANNEXES
ELEMENTS DU BILAN
PRESENTATION CROISEE PAR FONCTION (1) - DETAIL FONCTIONNEMENT

A.1.1

FONCTION 9 - Action économique

(2)	Libellé	90 Interventions économiques	91 Foires et marchés	92 Aides à l'agriculture et aux Industries	93 Aides à l'énergie, Indus. manufact., BTP	94 Aides commerce et services marchands	95 Aides au tourisme	96 Aides aux services publics	Total
	DEPENSES								
	Realisations	0,00	5 338,54	0,00	0,00	30 494,84	0,00	0,00	35 833,38
002	Résultat de fonctionnement reporté	0,00	0,00	0,00	0,00	0,00	0,00	0,00	0,00
011	Charges à caractère général	0,00	5 338,54	0,00	0,00	4 094,84	0,00	0,00	9 433,38
60612	Energie - Electricité	0,00	0,00	0,00	0,00	2 910,18	0,00	0,00	2 910,18
614	Charges locales et de copropriété	0,00	5 338,54	0,00	0,00	0,00	0,00	0,00	5 338,54
6237	Publications	0,00	0,00	0,00	0,00	1 184,66	0,00	0,00	1 184,66
012	Charges de personnel, frais assimilés	0,00	0,00	0,00	0,00	0,00	0,00	0,00	0,00
014	Atténuations de produits	0,00	0,00	0,00	0,00	0,00	0,00	0,00	0,00
042	Opérat° ordre transfert entre sections	0,00	0,00	0,00	0,00	0,00	0,00	0,00	0,00
043	Opérat° ordre intérieur de la section	0,00	0,00	0,00	0,00	0,00	0,00	0,00	0,00
65	Autres charges de gestion courantes	0,00	0,00	0,00	0,00	26 400,00	0,00	0,00	26 400,00
6574	Subv. fonct. Associa°, personnes privée	0,00	0,00	0,00	0,00	26 400,00	0,00	0,00	26 400,00
656	Frais fonctionnement des groupes d'élus	0,00	0,00	0,00	0,00	0,00	0,00	0,00	0,00
66	Charges financières	0,00	0,00	0,00	0,00	0,00	0,00	0,00	0,00
67	Charges exceptionnelles	0,00	0,00	0,00	0,00	0,00	0,00	0,00	0,00
68	Dot. aux amortissements et provisions	0,00	0,00	0,00	0,00	0,00	0,00	0,00	0,00
	Restes à réaliser au 31/12	0,00	0,00	0,00	0,00	0,00	0,00	0,00	0,00
	RECETTES								
	Realisations	0,00	0,00	0,00	686,02	18 974,61	0,00	0,00	19 660,63
002	Résultat de fonctionnement reporté	0,00	0,00	0,00	686,02	18 974,61	0,00	0,00	19 660,63
013	Atténuations de charges	0,00	0,00	0,00	0,00	0,00	0,00	0,00	0,00
042	Opérat° ordre transfert entre sections	0,00	0,00	0,00	0,00	0,00	0,00	0,00	0,00
043	Opérat° ordre intérieur de la section	0,00	0,00	0,00	0,00	0,00	0,00	0,00	0,00

(2)	Libellé	90 Interventions économiques	91 Folres et marchés	92 Aides à l'agriculture et aux industries	93 Aides à l'énergie, Indus. manufact., BTP	94 Aides commerce et services marchands	95 Aides au tourisme	96 Aides aux services publics	Total
70	Produits des services, du domaine, vente	0,00	0,00	0,00	686,02	0,00	0,00	0,00	686,02
7078	Autres marchandises	0,00	0,00	0,00	686,02	0,00	0,00	0,00	686,02
73	Impôts et taxes	0,00	0,00	0,00	0,00	0,00	0,00	0,00	0,00
74	Dotations et participations	0,00	0,00	0,00	0,00	18 974,61	0,00	0,00	18 974,61
7478	Participat° Autres organismes	0,00	0,00	0,00	0,00	18 974,61	0,00	0,00	18 974,61
75	Autres produits de gestion courante	0,00	0,00	0,00	0,00	0,00	0,00	0,00	0,00
76	Produits financiers	0,00	0,00	0,00	0,00	0,00	0,00	0,00	0,00
77	Produits exceptionnels	0,00	0,00	0,00	0,00	0,00	0,00	0,00	0,00
78	Reprise sur amortissements et provisions	0,00	0,00	0,00	0,00	0,00	0,00	0,00	0,00
	Restes à réaliser au 31/12	0,00	0,00	0,00	0,00	0,00	0,00	0,00	0,00
	SOLDE (3)	0,00	-5 338,54	0,00	686,02	-11 520,23	0,00	0,00	-16 172,75

(1) La production de cet état est obligatoire pour les communes de 3 500 habitants et plus, les groupements comprenant au moins une telle commune, leurs établissements et services administratifs hormis les caisses des écoles et les services à activité unique érigés en établissement public ou budget annexe (L. 2312-3, R. 2311-1 et R. 2311-10). Dans les communes de 3 500 habitants et plus, le croisement par fonction est fait à un chiffre (correspondant à la fonction). Dans les communes de 10 000 habitants et plus, le croisement par fonction est fait au niveau le plus détaillé de la nomenclature fonctionnelle (sous-fonction ou rubrique). Les groupements et leurs établissements publics suivent les règles de production et de présentation applicables à la commune membre comptant le plus grand nombre d'habitants (articles L. 5211-36 et R. 5211-14 + L. 5711-1 et R. 5711-2 du CGCT).

(2) Le croisement par nature est fait au niveau de chacun des articles budgétaires.

(3) Le solde correspond à la différence entre les recettes et les dépenses. Les dépenses et les recettes correspondent à la somme des dépenses et des réalisations ainsi que des restes à réaliser et des reports (ligne budgétaire 001 et 002). Les lignes reports 001 et 002 apparaissent à la colonne 01-Non ventilables.

IV – ANNEXES

ELEMENTS DU BILAN
PRESENTATION CROISEE PAR FONCTION – DETAIL INVESTISSEMENTIV
A1.2

FONCTION 0 – Services généraux des administrations publiques locales

(1)	Libellé	01 Opérations non ventilables	02 Administration générale	03 Justice	04 Coopérat° décentralisées, act° européen.	Total
	DEPENSES (2)	28 060 062,03	2 509 433,83	0,00	0,00	30 569 495,86
	Réalisations	28 040 052,03	1 305 066,29	0,00	0,00	29 345 117,32
001	Solde d'exécution sect° d'investissement	2 746 777,78	0,00	0,00	0,00	2 746 777,78
010	Stocks	0,00	0,00	0,00	0,00	0,00
040	Opérat° ordre transfert entre sections	264 706,64	0,00	0,00	0,00	264 706,64
13911	Etat et établissements nationaux	6 081,00	0,00	0,00	0,00	6 081,00
13918	Autres subventions d'équipement	1 364,00	0,00	0,00	0,00	1 364,00
192	Plus ou moins-values sur cession immo.	101,00	0,00	0,00	0,00	101,00
2312	Agencements et aménagements de terrains	29 799,60	0,00	0,00	0,00	29 799,60
2313	Constructions	75 005,04	0,00	0,00	0,00	75 005,04
2315	Installer°, matériel et outillage techni°	152 356,00	0,00	0,00	0,00	152 356,00
041	Opérations patrimoniales	1 973 989,16	0,00	0,00	0,00	1 973 989,16
204412	Sub nat° org pub - Bâtements, installat°	1 620 000,00	0,00	0,00	0,00	1 620 000,00
204422	Sub nat° privé - Bâtements et installat°	93 190,00	0,00	0,00	0,00	93 190,00
2313	Constructions	191 187,16	0,00	0,00	0,00	191 187,16
2315	Installer°, matériel et outillage techni°	69 612,00	0,00	0,00	0,00	69 612,00
10	Dotations, fonds divers et réserves	10 622,00	0,00	0,00	0,00	10 622,00
10226	Taxe d'aménagement	10 622,00	0,00	0,00	0,00	10 622,00
13	Subventions d'investissement	0,00	0,00	0,00	0,00	0,00
16	Emprunts et dettes assimilées	23 017 662,05	603,16	0,00	0,00	23 018 265,21
1641	Emprunts en euros	7 390 218,07	0,00	0,00	0,00	7 390 218,07
16441	Opérat° afferentes à l'emprunt	654 718,00	0,00	0,00	0,00	654 718,00
165	Dépôts et cautionnements reçus	0,00	603,16	0,00	0,00	603,16
166	Refinancement de dette	14 903 698,57	0,00	0,00	0,00	14 903 698,57
16818	Emprunts - Autres prêteurs	69 017,41	0,00	0,00	0,00	69 017,41
18	Compte de liaison : affectat° (BA,régie)	0,00	0,00	0,00	0,00	0,00
20	Immobilisations incorporelles	0,00	21 246,30	0,00	0,00	21 246,30
2033	Frais d'insertion	0,00	5 616,00	0,00	0,00	5 616,00
2051	Concessions, droits similaires	0,00	15 630,30	0,00	0,00	15 630,30
204	Subventions d'équipement versées	0,00	0,00	0,00	0,00	0,00
21	Immobilisations corporelles	0,00	0,00	0,00	0,00	0,00
22	Immobilisations reçues en affectation	0,00	0,00	0,00	0,00	0,00

(1)	Libellé	01 Opérations non ventilables	02 Administration générale	03 Justice	04 Coopérat° décentralisées, act° européen.	Total
23	Immobilisations en cours	0,00	0,00	0,00	0,00	0,00
26	Participat° et créances rattachées	0,00	0,00	0,00	0,00	0,00
27	Autres immobilisations financières	26 304,40	0,00	0,00	0,00	26 304,40
2761	Créances avances en garanties dempurt	26 304,40	0,00	0,00	0,00	26 304,40
Opérations d'équipement		0,00	1 283 215,83	0,00	0,00	1 283 215,83
5001	PLAN QUALITE VOIRIE	0,00	0,00	0,00	0,00	0,00
5002	PLAN VEGETALISATION	0,00	41 583,89	0,00	0,00	41 583,89
5007	PLAN QUALITE BATIMENTS PUBLICS ET TRANSITION ENERGETIQUE	0,00	100 376,60	0,00	0,00	100 376,60
5008	PROGRAMME ACCESSIBILITE	0,00	37 541,86	0,00	0,00	37 541,86
5009	DOTATION EQUIPEMENTS	0,00	1 103 713,48	0,00	0,00	1 103 713,48
Opérations pour compte de tiers		0,00	0,00	0,00	0,00	0,00
Restes à réaliser au 31/12		20 000,00	1 204 368,54	0,00	0,00	1 224 368,54
RECETTES (2)		33 841 927,76	394 037,95	0,00	0,00	34 235 965,71
Réalisations		33 841 927,76	392 630,95	0,00	0,00	34 234 558,71
001	Solde d'exécution sect° d'investissement	0,00	0,00	0,00	0,00	0,00
010	Stocks	0,00	0,00	0,00	0,00	0,00
040	Opérat° ordre transfert entre sections	3 888 257,92	0,00	0,00	0,00	3 888 257,92
192	Plus ou moins-values sur cession immo.	1 200,00	0,00	0,00	0,00	1 200,00
2111	Terrains nus	354 480,00	0,00	0,00	0,00	354 480,00
2112	Terrains de voirie	4 000,00	0,00	0,00	0,00	4 000,00
2118	Autres terrains	1 661 350,00	0,00	0,00	0,00	1 661 350,00
2183	Matériel de bureau et informatique	551,00	0,00	0,00	0,00	551,00
2802	Frais liés à la réalisation des document	879,00	0,00	0,00	0,00	879,00
28031	Frais d'études	120 108,26	0,00	0,00	0,00	120 108,26
28033	Frais d'insertion	1 168,00	0,00	0,00	0,00	1 168,00
2804112	Subv/ Etat : Bâtiments, installations	41 910,00	0,00	0,00	0,00	41 910,00
28041511	GFP rat : Bâtiments, matériel	27 861,00	0,00	0,00	0,00	27 861,00
28041582	GFP : Bâtiments, installations	18 801,00	0,00	0,00	0,00	18 801,00
28041583	GFP : Projet infrastructure	30 650,00	0,00	0,00	0,00	30 650,00
2804182	Autres org pub - Bâtiments et installat°	2 141,00	0,00	0,00	0,00	2 141,00
2804183	Autres org pub-Proj infrastuct int nat.	60 423,00	0,00	0,00	0,00	60 423,00
280422	Privé : Bâtiments, installations	102 042,00	0,00	0,00	0,00	102 042,00
2804412	Sub nat org pub - Bâtiments, installat°	57 806,00	0,00	0,00	0,00	57 806,00
2804422	Sub nat privé - Bâtiments et installat°	14 024,00	0,00	0,00	0,00	14 024,00
28051	Concessions et droits similaires	162 767,33	0,00	0,00	0,00	162 767,33
28121	Plantations d'arbres et d'arbustes	2 892,00	0,00	0,00	0,00	2 892,00
281312	Bâtiments sociaux	3 355,00	0,00	0,00	0,00	3 355,00
281318	Autres bâtiments publics	11 057,00	0,00	0,00	0,00	11 057,00
28135	Installations générales, agencements, ...	7 526,00	0,00	0,00	0,00	7 526,00
281568	Autres matériels, outillages incendie	5 856,14	0,00	0,00	0,00	5 856,14

(1)	Libellé	01 Opérations non ventilables	02 Administration générale	03 Justice	04 Coopérat° décentralisée, act° européen.	Total
20182	Matériel de transport	194 770,99	0,00	0,00	0,00	194 770,99
20183	Matériel de bureau et informatique	258 513,43	0,00	0,00	0,00	258 513,43
20184	Mobilier	92 419,60	0,00	0,00	0,00	92 419,60
28198	Autres immo. corporelles	594 150,61	0,00	0,00	0,00	594 150,61
4817	Pénalités de renégociation de la dette	55 555,56	0,00	0,00	0,00	55 555,56
041	Opérations patrimoniales	1 973 989,16	0,00	0,00	0,00	1 973 989,16
2031	Frais d'études	254 499,16	0,00	0,00	0,00	254 499,16
2118	Autres terrains	163 840,00	0,00	0,00	0,00	163 840,00
2138	Autres constructions	1 549 350,00	0,00	0,00	0,00	1 549 350,00
238	Avances versées commandes immo. incorp.	6 300,00	0,00	0,00	0,00	6 300,00
10	Dotations, fonds divers et réserves	8 255 732,79	0,00	0,00	0,00	8 255 732,79
10222	FCTVA	814 305,00	0,00	0,00	0,00	814 305,00
10226	Taxe d'aménagement	270 916,29	0,00	0,00	0,00	270 916,29
1068	Excédents de fonctionnement capitalisés	7 170 511,50	0,00	0,00	0,00	7 170 511,50
13	Subventions d'investissement	0,00	0,00	0,00	0,00	0,00
1321	Subv. non transf. Etat, établi. nationaux	0,00	0,00	0,00	0,00	0,00
16	Emprunts et dettes assimilées	19 616 756,07	0,00	0,00	0,00	19 616 756,07
1641	Emprunts en euros	4 703 000,00	0,00	0,00	0,00	4 703 000,00
166	Refinancement de dette	14 903 698,57	0,00	0,00	0,00	14 903 698,57
16818	Emprunts - Autres prêteurs	10 057,50	0,00	0,00	0,00	10 057,50
18	Compte de liaison : affectat° (BA, régie)	0,00	0,00	0,00	0,00	0,00
20	Immobilisations incorporelles	0,00	0,00	0,00	0,00	0,00
204	Subventions d'équipement versées	0,00	0,00	0,00	0,00	0,00
21	Immobilisations corporelles	0,00	0,00	0,00	0,00	0,00
22	Immobilisations reçues en affectation	0,00	0,00	0,00	0,00	0,00
23	Immobilisations en cours	0,00	0,00	0,00	0,00	0,00
26	Participat° et créances rattachées	0,00	0,00	0,00	0,00	0,00
27	Autres immobilisations financières	107 191,82	392 630,95	0,00	0,00	499 822,77
2761	Créances avancées en garanties d'emprunt	26 304,40	0,00	0,00	0,00	26 304,40
27638	Créance Autres établissements publics	80 887,42	0,00	0,00	0,00	80 887,42
2764	Créances sur personnes de droit privé	0,00	392 630,95	0,00	0,00	392 630,95
	Opérations pour compte de tiers	0,00	0,00	0,00	0,00	0,00
	Restes à réaliser au 31/12	0,00	1 407,00	0,00	0,00	1 407,00
	SOLDE (2)	5 781 875,73	-2 115 395,88	0,00	0,00	3 666 479,85

(1)	Libellé	Sous-fonction 02										Sous-fonction 04	
		020	021	022	023	024	025	026	041	048			
		Administrat° générale collectivité	Assemblée locale	Administration générale de l'état	Information, communication, publicité	Fêtes et cérémonies	Aides aux assoc. (non classées ailleurs)	Cimetières et pompes funèbres	Subvention globale	Autres acte° de coopérat° décentralisée			
	DEPENSES (2)	2 432 689,68	0,00	1 130,40	2 909,78	1 864,20	7 136,16	63 703,61	0,00	0,00			
	Réalisations	1 253 350,64	0,00	1 130,40	0,00	1 864,20	7 136,16	41 683,89	0,00	0,00			
001	Solde d'exécution secr° d'investissement	0,00	0,00	0,00	0,00	0,00	0,00	0,00	0,00	0,00			
010	Stocks	0,00	0,00	0,00	0,00	0,00	0,00	0,00	0,00	0,00			
040	Opérat° ordre transfert entre sections	0,00	0,00	0,00	0,00	0,00	0,00	0,00	0,00	0,00			
13911	Etat et établissements nationaux	0,00	0,00	0,00	0,00	0,00	0,00	0,00	0,00	0,00			
13918	Autres subventions d'équipement	0,00	0,00	0,00	0,00	0,00	0,00	0,00	0,00	0,00			
192	Plus ou moins-values sur cession immo.	0,00	0,00	0,00	0,00	0,00	0,00	0,00	0,00	0,00			
2312	Agercements et aménagement de terrains	0,00	0,00	0,00	0,00	0,00	0,00	0,00	0,00	0,00			
2313	Constructions	0,00	0,00	0,00	0,00	0,00	0,00	0,00	0,00	0,00			
2315	Installer°, matériel et outillage techni	0,00	0,00	0,00	0,00	0,00	0,00	0,00	0,00	0,00			
041	Opérations patrimoniales	0,00	0,00	0,00	0,00	0,00	0,00	0,00	0,00	0,00			
204412	Sub nat org pub - Bâtimnts, installat°	0,00	0,00	0,00	0,00	0,00	0,00	0,00	0,00	0,00			
204422	Sub nat privé - Bâtimnts et installat°	0,00	0,00	0,00	0,00	0,00	0,00	0,00	0,00	0,00			
2313	Constructions	0,00	0,00	0,00	0,00	0,00	0,00	0,00	0,00	0,00			
2315	Installer°, matériel et outillage techni	0,00	0,00	0,00	0,00	0,00	0,00	0,00	0,00	0,00			
10	Dotations, fonds divers et réserves	0,00	0,00	0,00	0,00	0,00	0,00	0,00	0,00	0,00			
10226	Taxe d'aménagement	0,00	0,00	0,00	0,00	0,00	0,00	0,00	0,00	0,00			
13	Subventions d'investissement	0,00	0,00	0,00	0,00	0,00	0,00	0,00	0,00	0,00			
16	Emprunts et dettes assimilées	603,16	0,00	0,00	0,00	0,00	0,00	0,00	0,00	0,00			
1641	Emprunts en euros	0,00	0,00	0,00	0,00	0,00	0,00	0,00	0,00	0,00			
16441	Opérat° afférentes à l'emprunt	0,00	0,00	0,00	0,00	0,00	0,00	0,00	0,00	0,00			
165	Dépôts et cautionnements reçus	603,16	0,00	0,00	0,00	0,00	0,00	0,00	0,00	0,00			
166	Refinancement de dette	0,00	0,00	0,00	0,00	0,00	0,00	0,00	0,00	0,00			
16818	Emprunts - Autres prêteurs	0,00	0,00	0,00	0,00	0,00	0,00	0,00	0,00	0,00			

(1)	Libellé	Sous-fonction 02						Sous-fonction 04	
		020 Administrat° générale collectivité	021 Assemblée locale	022 Administration générale de l'état	023 Information, communication, publicité	024 Fêtes et cérémonies	025 Aides aux assoc. (non classées ailleurs)	026 Cimetières et pompes funèbres	041 Subvention globale
18	Compte de liaison : affectat° (Ba,régie)	0,00	0,00	0,00	0,00	0,00	0,00	0,00	0,00
20	Immobilisations Incorporelles	21 246,30	0,00	0,00	0,00	0,00	0,00	0,00	0,00
2033	Frais d'insertion	5 616,00	0,00	0,00	0,00	0,00	0,00	0,00	0,00
2051	Concessions, droits similaires	15 630,30	0,00	0,00	0,00	0,00	0,00	0,00	0,00
204	Subventions d'équipement versées	0,00	0,00	0,00	0,00	0,00	0,00	0,00	0,00
21	Immobilisations corporelles	0,00	0,00	0,00	0,00	0,00	0,00	0,00	0,00
22	Immobilisations reçues en affectation	0,00	0,00	0,00	0,00	0,00	0,00	0,00	0,00
23	Immobilisations en cours	0,00	0,00	0,00	0,00	0,00	0,00	0,00	0,00
26	Participat° et créances rattachées	0,00	0,00	0,00	0,00	0,00	0,00	0,00	0,00
27	Autres immobilisations financières	0,00	0,00	0,00	0,00	0,00	0,00	0,00	0,00
2761	Créances avancées en garanties d'emprunt	0,00	0,00	0,00	0,00	0,00	0,00	0,00	0,00
	Opérations d'équipement	1 231 501,18	0,00	1 130,40	0,00	1 864,20	7 136,16	41 583,89	0,00
5001	PLAN QUALITE VOIRIE	0,00	0,00	0,00	0,00	0,00	0,00	0,00	0,00
5002	PLAN VEGETALISATION	0,00	0,00	0,00	0,00	0,00	0,00	41 583,89	0,00
5007	PLAN QUALITE BATIMENTS PUBLS ET TRANSITION ENERGETIQUE	100 376,60	0,00	0,00	0,00	0,00	0,00	0,00	0,00
5008	PROGRAMME ACCESSIBILITE	37 541,86	0,00	0,00	0,00	0,00	0,00	0,00	0,00
5009	DOTATION EQUIPEMENTS	1 093 582,72	0,00	1 130,40	0,00	1 864,20	7 136,16	0,00	0,00
	Opérations pour compte de tiers	0,00	0,00	0,00	0,00	0,00	0,00	0,00	0,00
	Restes à réaliser au 31/12	1 179 339,04	0,00	0,00	2 909,78	0,00	0,00	22 119,72	0,00
	RECETTES (2)	392 630,95	0,00	0,00	0,00	0,00	1 407,00	0,00	0,00
	Réalisations	392 630,95	0,00	0,00	0,00	0,00	0,00	0,00	0,00
001	Solde d'exécution sect° d'investissement	0,00	0,00	0,00	0,00	0,00	0,00	0,00	0,00
010	Stocks	0,00	0,00	0,00	0,00	0,00	0,00	0,00	0,00
040	Opérat° ordre transfert entre sections	0,00	0,00	0,00	0,00	0,00	0,00	0,00	0,00
192	Plus ou moins-values sur cession immo.	0,00	0,00	0,00	0,00	0,00	0,00	0,00	0,00

(1)	Libellé	Sous-fonction 02						Sous-fonction 04	
		020 Administrat° générale collectivité	021 Assemblée locale	022 Administration générale de l'état	023 Information, communication, publicité	024 Fêtes et cérémonies	025 Aides aux assoc. (non classées ailleurs)	026 Cimetières et pompes funèbres	041 Subvention globale
2111	Terrains nus	0,00	0,00	0,00	0,00	0,00	0,00	0,00	0,00
2112	Terrains de voirie	0,00	0,00	0,00	0,00	0,00	0,00	0,00	0,00
2118	Autres terrains	0,00	0,00	0,00	0,00	0,00	0,00	0,00	0,00
2183	Matériel de bureau et informatique	0,00	0,00	0,00	0,00	0,00	0,00	0,00	0,00
2802	Frais liés à la réalisation des document	0,00	0,00	0,00	0,00	0,00	0,00	0,00	0,00
28031	Frais d'études	0,00	0,00	0,00	0,00	0,00	0,00	0,00	0,00
28033	Frais d'insertion	0,00	0,00	0,00	0,00	0,00	0,00	0,00	0,00
2804112	Subv. Etat : Bâtiments, installations	0,00	0,00	0,00	0,00	0,00	0,00	0,00	0,00
28041511	GFP rat : Bien mobilier, matériel	0,00	0,00	0,00	0,00	0,00	0,00	0,00	0,00
28041582	GFP : Bâtiments, installations	0,00	0,00	0,00	0,00	0,00	0,00	0,00	0,00
28041583	GFP : Projet infrastructure	0,00	0,00	0,00	0,00	0,00	0,00	0,00	0,00
2804182	Autres org pub - Bâtiments et installat°	0,00	0,00	0,00	0,00	0,00	0,00	0,00	0,00
2804183	Autres org pub-Proj infrastuct int nat.	0,00	0,00	0,00	0,00	0,00	0,00	0,00	0,00
280422	Privé : Bâtiments, installations	0,00	0,00	0,00	0,00	0,00	0,00	0,00	0,00
2804412	Sub nat org pub - Bâtiments, installat°	0,00	0,00	0,00	0,00	0,00	0,00	0,00	0,00
2804422	Sub nat privé - Bâtiments et installat°	0,00	0,00	0,00	0,00	0,00	0,00	0,00	0,00
28051	Concessions et droits similaires	0,00	0,00	0,00	0,00	0,00	0,00	0,00	0,00
28121	Plantations d'arbres et d'arbustes	0,00	0,00	0,00	0,00	0,00	0,00	0,00	0,00
281312	Bâtiments scolaires	0,00	0,00	0,00	0,00	0,00	0,00	0,00	0,00
281318	Autres bâtiments publics	0,00	0,00	0,00	0,00	0,00	0,00	0,00	0,00
28135	Installations générales, agencements, ...	0,00	0,00	0,00	0,00	0,00	0,00	0,00	0,00
281568	Autres matériels, outillages incendie	0,00	0,00	0,00	0,00	0,00	0,00	0,00	0,00
28182	Matériel de transport	0,00	0,00	0,00	0,00	0,00	0,00	0,00	0,00
28183	Matériel de bureau et informatique	0,00	0,00	0,00	0,00	0,00	0,00	0,00	0,00
28184	Mobilier	0,00	0,00	0,00	0,00	0,00	0,00	0,00	0,00
28188	Autres immo. corporelles	0,00	0,00	0,00	0,00	0,00	0,00	0,00	0,00
4817		0,00	0,00	0,00	0,00	0,00	0,00	0,00	0,00

(1)	Libellé	Sous-fonction 02						Sous-fonction 04	
		020 Administrat ^g énérale collectivité	021 Assemblée locale	022 Administration générale de l'état	023 Information, communication, publicité	024 Fêtes et cérémonies	025 Aides aux assoc. (non classées ailleurs)	026 Cimetières et pompes funèbres	041 Subvention globale
	Pénalités de renégociation de la dette								
041	Opérations patrimoniales	0,00	0,00	0,00	0,00	0,00	0,00	0,00	0,00
2031	Frais d'études	0,00	0,00	0,00	0,00	0,00	0,00	0,00	0,00
2118	Autres terrains	0,00	0,00	0,00	0,00	0,00	0,00	0,00	0,00
2138	Autres constructions	0,00	0,00	0,00	0,00	0,00	0,00	0,00	0,00
238	Avances versées commandes Immo. Incorp.	0,00	0,00	0,00	0,00	0,00	0,00	0,00	0,00
10	Dotations, fonds divers et réserves	0,00	0,00	0,00	0,00	0,00	0,00	0,00	0,00
10222	FCTVA	0,00	0,00	0,00	0,00	0,00	0,00	0,00	0,00
10226	Taxe d'aménagement	0,00	0,00	0,00	0,00	0,00	0,00	0,00	0,00
1068	Excédents de fonctionnement capitalisés	0,00	0,00	0,00	0,00	0,00	0,00	0,00	0,00
13	Subventions d'investissement	0,00	0,00	0,00	0,00	0,00	0,00	0,00	0,00
1321	Subv. non transf. Etat, établ. nationaux	0,00	0,00	0,00	0,00	0,00	0,00	0,00	0,00
16	Emprunts et dettes assimilées	0,00	0,00	0,00	0,00	0,00	0,00	0,00	0,00
1641	Emprunts en euros	0,00	0,00	0,00	0,00	0,00	0,00	0,00	0,00
166	Refinancement de dette	0,00	0,00	0,00	0,00	0,00	0,00	0,00	0,00
16818	Emprunts - Autres prêteurs	0,00	0,00	0,00	0,00	0,00	0,00	0,00	0,00
18	Compte de liaison : affectat ^o (BA,régie)	0,00	0,00	0,00	0,00	0,00	0,00	0,00	0,00
20	Immobilisations incorporelles	0,00	0,00	0,00	0,00	0,00	0,00	0,00	0,00
204	Subventions d'équipement versées	0,00	0,00	0,00	0,00	0,00	0,00	0,00	0,00
21	Immobilisations corporelles	0,00	0,00	0,00	0,00	0,00	0,00	0,00	0,00
22	Immobilisations reçues en affectation	0,00	0,00	0,00	0,00	0,00	0,00	0,00	0,00
23	Immobilisations en cours	0,00	0,00	0,00	0,00	0,00	0,00	0,00	0,00
26	Participat ^o et créances rattachées	0,00	0,00	0,00	0,00	0,00	0,00	0,00	0,00
27	Autres immobilisations financières	392 630,95	0,00	0,00	0,00	0,00	0,00	0,00	0,00
2761	Créances avancées en garanties d'emprunt	0,00	0,00	0,00	0,00	0,00	0,00	0,00	0,00

(1)	Libellé	Sous-fonction 02							Sous-fonction 04	
		020 Administrat ^{re} générale collectivité	021 Assemblée locale	022 Administration générale de l'état	023 Information, communication, publicité	024 Fêtes et cérémonies	025 Aides aux assoc. (non classées ailleurs)	026 Cimetières et pompes funèbres	041 Subvention globale	048 Autres ac ^{te} de coopérat ^{re} décentralisée
27638	Créance Autres établissements publics	0,00	0,00	0,00	0,00	0,00	0,00	0,00	0,00	
2764	Créances sur personnes de droit privé	392 630,95	0,00	0,00	0,00	0,00	0,00	0,00	0,00	
	Opérations pour compte de tiers	0,00	0,00	0,00	0,00	0,00	0,00	0,00	0,00	
	Restes à réaliser au 31/12	0,00	0,00	0,00	0,00	1 407,00	0,00	0,00	0,00	
	SOLDE (2)	-2 040 058,73	0,00	-1 130,40	-2 909,78	-1 864,20	-5 729,15	-63 703,51	0,00	

(1) Pour le croisement par nature, le détail est fait selon le niveau de vote choisi par l'assemblée délibérante (chapitre, article ou article spécialisé).

(2) Le solde correspond à la différence entre les recettes et les dépenses. Les dépenses et les recettes correspondent à la somme des dépenses et des recettes de l'exercice ainsi que des restes à réaliser et des reports (lignes budgétaires 001 et 002). Les lignes reports 001 et 002 apparaissent à la colonne 01-Non ventilables.

IV – ANNEXES
ELEMENTS DU BILAN
PRESENTATION CROISEE PAR FONCTION – DETAIL INVESTISSEMENT

IV
A1.2

FONCTION 1 – Sécurité et salubrité publiques

(1)	Libellé	11 Sécurité intérieure	12 Hygiène et salubrité publique	Total
	DEPENSES (2)			
	Réalisations	0,00	0,00	0,00
001	Solde d'exécution sect ^e d'investissement	0,00	0,00	0,00
010	Stocks	0,00	0,00	0,00
040	Opérat ^e ordre transfert entre sections	0,00	0,00	0,00
041	Opérations patrimoniales	0,00	0,00	0,00
10	Dotations, fonds divers et réserves	0,00	0,00	0,00
13	Subventions d'investissement	0,00	0,00	0,00
16	Emprunts et dettes assimilées	0,00	0,00	0,00
18	Compte de liaison : affectat ^e (BA,régie)	0,00	0,00	0,00
20	Immobilisations incorporelles	0,00	0,00	0,00
204	Subventions d'équipement versées	0,00	0,00	0,00
21	Immobilisations corporelles	0,00	0,00	0,00
22	Immobilisations reçues en affectation	0,00	0,00	0,00
23	Immobilisations en cours	0,00	0,00	0,00
26	Participat ^e et créances rattachées	0,00	0,00	0,00
27	Autres Immobilisations financières	0,00	0,00	0,00
	Opérations d'équipement	0,00	0,00	0,00
	Opérations pour compte de tiers	0,00	0,00	0,00
	Restes à réaliser au 31/12	0,00	0,00	0,00
	RECETTES (2)			
	Réalisations	0,00	0,00	0,00
001	Solde d'exécution sect ^e d'investissement	0,00	0,00	0,00
010	Stocks	0,00	0,00	0,00
040	Opérat ^e ordre transfert entre sections	0,00	0,00	0,00
041	Opérations patrimoniales	0,00	0,00	0,00
10	Dotations, fonds divers et réserves	0,00	0,00	0,00
13	Subventions d'investissement	0,00	0,00	0,00
16	Emprunts et dettes assimilées	0,00	0,00	0,00
18	Compte de liaison : affectat ^e (BA,régie)	0,00	0,00	0,00
20	Immobilisations incorporelles	0,00	0,00	0,00

(1)	Libellé	11 Sécurité intérieure	12 Hygiène et salubrité publique	Total
204	Subventions d'équipement versées	0,00	0,00	0,00
21	Immobilisations corporelles	0,00	0,00	0,00
22	Immobilisations reçues en affectation	0,00	0,00	0,00
23	Immobilisations en cours	0,00	0,00	0,00
26	Participat* et créances rattachées	0,00	0,00	0,00
27	Autres immobilisations financières	0,00	0,00	0,00
Opérations pour compte de tiers				
Restes à réaliser au 31/12				
SOLDE (2)				
		0,00	0,00	0,00

(1)	Libellé	Sous-fonction 11				114 Autres services de protection civile
		110 Services communs	111 Police nationale	112 Police municipale	113 Pompiers, incendies et secours	
DEPENSES (2)						
Réalizations						
001	Solde d'exécution sect* d'investissement	0,00	0,00	0,00	0,00	0,00
010	Stocks	0,00	0,00	0,00	0,00	0,00
040	Opérat* ordre transfert entre sections	0,00	0,00	0,00	0,00	0,00
041	Opérations patrimoniales	0,00	0,00	0,00	0,00	0,00
10	Dotations, fonds divers et réserves	0,00	0,00	0,00	0,00	0,00
13	Subventions d'investissement	0,00	0,00	0,00	0,00	0,00
16	Emprunts et dettes assimilées	0,00	0,00	0,00	0,00	0,00
18	Compte de liaison : affectat* (BA,régie)	0,00	0,00	0,00	0,00	0,00
20	Immobilisations incorporelles	0,00	0,00	0,00	0,00	0,00
204	Subventions d'équipement versées	0,00	0,00	0,00	0,00	0,00
21	Immobilisations corporelles	0,00	0,00	0,00	0,00	0,00
22	Immobilisations reçues en affectation	0,00	0,00	0,00	0,00	0,00
23	Immobilisations en cours	0,00	0,00	0,00	0,00	0,00
26	Participat* et créances rattachées	0,00	0,00	0,00	0,00	0,00
27	Autres immobilisations financières	0,00	0,00	0,00	0,00	0,00
Opérations d'équipement						
Opérations pour compte de tiers						
Restes à réaliser au 31/12						
RECETTES (2)						
Réalizations						
001	Solde d'exécution sect* d'investissement	0,00	0,00	0,00	0,00	0,00
010	Stocks	0,00	0,00	0,00	0,00	0,00
040	Opérat* ordre transfert entre sections	0,00	0,00	0,00	0,00	0,00

(1)	Libellé	Sous-fonction 11					
		110 Services communs	111 Police nationale	112 Police municipale	113 Pompiers, incendies et secours	114 Autres services de protection civile	
041	Opérations patrimoniales	0,00	0,00	0,00	0,00	0,00	0,00
10	Dotations, fonds divers et réserves	0,00	0,00	0,00	0,00	0,00	0,00
13	Subventions d'investissement	0,00	0,00	0,00	0,00	0,00	0,00
16	Emprunts et dettes assimilées	0,00	0,00	0,00	0,00	0,00	0,00
18	Compte de liaison : affectat° (BA,régie)	0,00	0,00	0,00	0,00	0,00	0,00
20	Immobilisations incorporelles	0,00	0,00	0,00	0,00	0,00	0,00
204	Subventions d'équipement versées	0,00	0,00	0,00	0,00	0,00	0,00
21	Immobilisations corporelles	0,00	0,00	0,00	0,00	0,00	0,00
22	Immobilisations reçues en affectation	0,00	0,00	0,00	0,00	0,00	0,00
23	Immobilisations en cours	0,00	0,00	0,00	0,00	0,00	0,00
26	Participat° et créances rattachées	0,00	0,00	0,00	0,00	0,00	0,00
27	Autres immobilisations financières	0,00	0,00	0,00	0,00	0,00	0,00
Opérations pour compte de tiers		0,00	0,00	0,00	0,00	0,00	0,00
Restes à réaliser au 31/12		0,00	0,00	0,00	0,00	0,00	0,00
SOLDE (2)		0,00	0,00	0,00	0,00	0,00	0,00

(1) Pour le croisement par nature, le détail est fait selon le niveau de vote choisi par l'assemblée délibérante (chapitre, article ou article spécialisé).

(2) Le solde correspond à la différence entre les recettes et les dépenses. Les dépenses et les recettes correspondent à la somme des dépenses et des recettes de l'exercice ainsi que des restes à réaliser et des reports (lignes budgétaires 001 et 002). Les lignes reports 001 et 002 apparaissent à la colonne 01-Non ventilables.

IV – ANNEXES		IV
ELEMENTS DU BILAN		
PRESENTATION CROISEE PAR FONCTION – DETAIL INVESTISSEMENT		A1.2

FONCTION 2 – Enseignement - Formation

(1)	Libellé	20 Services communs	21 Enseignement du premier degré	22 Enseignement du deuxième degré	23 Enseignement supérieur	24 Formation continue	25 Services annexes de l'enseignement	Total
	DEPENSES (2)							
	Réalisations	0,00	388 761,50	0,00	0,00	0,00	401 042,40	789 823,90
	Solde d'exécution sect' d'investissement	0,00	224 745,62	0,00	0,00	0,00	353 155,83	577 901,45
001	Stocks	0,00	0,00	0,00	0,00	0,00	0,00	0,00
010	Opérat° ordre transfert entre sections	0,00	0,00	0,00	0,00	0,00	0,00	0,00
040	Opérations patrimoniales	0,00	0,00	0,00	0,00	0,00	0,00	0,00
041	Dotations, fonds divers et réserves	0,00	0,00	0,00	0,00	0,00	0,00	0,00
10	Subventions d'investissement	0,00	0,00	0,00	0,00	0,00	0,00	0,00
13	Emprunts et dettes assimilées	0,00	0,00	0,00	0,00	0,00	0,00	0,00
16	Compte de liaison : affectat° (BA,régie)	0,00	0,00	0,00	0,00	0,00	0,00	0,00
18	Immobilisations incorporelles	0,00	0,00	0,00	0,00	0,00	0,00	0,00
20	Subventions d'équipement versées	0,00	0,00	0,00	0,00	0,00	0,00	0,00
204	Immobilisations corporelles	0,00	0,00	0,00	0,00	0,00	0,00	0,00
21	Immobilisations reçues en affectation	0,00	0,00	0,00	0,00	0,00	0,00	0,00
22	Immobilisations en cours	0,00	0,00	0,00	0,00	0,00	0,00	0,00
23	Participat° et créances rattachées	0,00	0,00	0,00	0,00	0,00	0,00	0,00
26	Autres immobilisations financières	0,00	0,00	0,00	0,00	0,00	0,00	0,00
27	Opérations d'équipement	0,00	224 745,62	0,00	0,00	0,00	353 155,83	577 901,45
5005	PLAN QUALITE ECOLES	0,00	180 366,25	0,00	0,00	0,00	221 629,65	401 995,90
5009	DOTATION EQUIPEMENTS	0,00	21 586,54	0,00	0,00	0,00	114 281,45	135 867,99
5027	ECONOMIES D ENERGIE	0,00	22 802,83	0,00	0,00	0,00	0,00	22 802,83
5028	CUISINE CENTRALE	0,00	0,00	0,00	0,00	0,00	17 244,73	17 244,73
	Opérations pour compte de tiers	0,00	0,00	0,00	0,00	0,00	0,00	0,00
	Restes à réaliser au 31/12	0,00	164 035,88	0,00	0,00	0,00	47 886,57	211 922,45
	RECETTES (2)							
	Réalisations	0,00	11 795,00	0,00	0,00	0,00	94 830,00	106 625,00
001		0,00	11 795,00	0,00	0,00	0,00	83 240,00	95 035,00
		0,00	0,00	0,00	0,00	0,00	0,00	0,00

(1)	Libellé	20 Services communs	21 Enseignement du premier degré	22 Enseignement du deuxième degré	23 Enseignement supérieur	24 Formation continue	25 Services annexes de l'enseignement	Total
	Solde d'exécution sect* d'investissement							
010	Stocks	0,00	0,00	0,00	0,00	0,00	0,00	0,00
040	Opérat* ordre transfert entre sections	0,00	0,00	0,00	0,00	0,00	0,00	0,00
041	Opérations patrimoniales	0,00	0,00	0,00	0,00	0,00	0,00	0,00
10	Dotations, fonds divers et réserves	0,00	0,00	0,00	0,00	0,00	0,00	0,00
13	Subventions d'investissement	0,00	11 795,00	0,00	0,00	0,00	79 090,00	90 885,00
1322	Subv. non transf. Régions	0,00	11 795,00	0,00	0,00	0,00	79 090,00	90 885,00
16	Emprunts et dettes assimilées	0,00	0,00	0,00	0,00	0,00	0,00	0,00
18	Compte de liaison : affectat* (BA,régie)	0,00	0,00	0,00	0,00	0,00	0,00	0,00
20	Immobilisations incorporelles	0,00	0,00	0,00	0,00	0,00	4 150,00	4 150,00
2031	Frais d'études	0,00	0,00	0,00	0,00	0,00	4 150,00	4 150,00
204	Subventions d'équipement versées	0,00	0,00	0,00	0,00	0,00	0,00	0,00
21	Immobilisations corporelles	0,00	0,00	0,00	0,00	0,00	0,00	0,00
22	Immobilisations reçues en affectation	0,00	0,00	0,00	0,00	0,00	0,00	0,00
23	Immobilisations en cours	0,00	0,00	0,00	0,00	0,00	0,00	0,00
26	Participat* et créances rattachées	0,00	0,00	0,00	0,00	0,00	0,00	0,00
27	Autres immobilisations financières	0,00	0,00	0,00	0,00	0,00	0,00	0,00
	Opérations pour compte de tiers	0,00	0,00	0,00	0,00	0,00	0,00	0,00
	Restes à réaliser au 31/12	0,00	0,00	0,00	0,00	0,00	11 590,00	11 590,00
	SOLDE (2)	0,00	-376 986,50	0,00	0,00	0,00	-306 212,40	-683 198,90

(1)	Libellé	Sous-fonction 21					Sous-fonction 25				
		211 Ecoles maternelles	212 Ecoles primaires	213 Classes regroupées	251 Hébergement et restauration scolaire	252 Transports scolaires	253 Sport scolaire	254 Médecine scolaire	255 Classes de découverte et autres services		
	DEPENSES (2)	11 252,65	10 116,89	367 411,96	394 032,43	0,00	0,00	0,00	7 009,97		
	Réalisations	10 733,46	10 032,89	203 979,27	346 580,74	0,00	0,00	0,00	6 575,09		
001	Solde d'exécution sect* d'investissement	0,00	0,00	0,00	0,00	0,00	0,00	0,00	0,00		
010	Stocks	0,00	0,00	0,00	0,00	0,00	0,00	0,00	0,00		
040	Opérat* ordre transfert entre sections	0,00	0,00	0,00	0,00	0,00	0,00	0,00	0,00		
041	Opérations patrimoniales	0,00	0,00	0,00	0,00	0,00	0,00	0,00	0,00		
10	Dotations, fonds divers et réserves	0,00	0,00	0,00	0,00	0,00	0,00	0,00	0,00		
13	Subventions d'investissement	0,00	0,00	0,00	0,00	0,00	0,00	0,00	0,00		
16	Emprunts et dettes assimilées	0,00	0,00	0,00	0,00	0,00	0,00	0,00	0,00		

VILLE DE LAVAL - LAVAL - CA - 2020

(1)	Libellé	Sous-fonction 21				Sous-fonction 25				
		211 Ecoles maternelles	212 Ecoles primaires	213 Classes regroupées	251 Hébergement et restauration scolaire	252 Transports scolaires	253 Sport scolaire	254 Médecine scolaire	255 Classes de découverte et autres services	
18	Compte de liaison : affectat° (BA,régie)	0,00	0,00	0,00	0,00	0,00	0,00	0,00	0,00	
20	Immobilisations incorporelles	0,00	0,00	0,00	0,00	0,00	0,00	0,00	0,00	
204	Subventions d'équipement versées	0,00	0,00	0,00	0,00	0,00	0,00	0,00	0,00	
21	Immobilisations corporelles	0,00	0,00	0,00	0,00	0,00	0,00	0,00	0,00	
22	Immobilisations reçues en affectation	0,00	0,00	0,00	0,00	0,00	0,00	0,00	0,00	
23	Immobilisations en cours	0,00	0,00	0,00	0,00	0,00	0,00	0,00	0,00	
26	Participat° et créances rattachées	0,00	0,00	0,00	0,00	0,00	0,00	0,00	0,00	
27	Autres immobilisations financières	0,00	0,00	0,00	0,00	0,00	0,00	0,00	0,00	
	Opérations d'équipement	10 733,46	10 032,89	203 979,27	346 580,74	0,00	0,00	0,00	6 575,09	
5005	PLAN QUALITE ECOLES	10 733,46	10 032,89	159 589,90	221 629,65	0,00	0,00	0,00	0,00	
5009	DOTATION EQUIPEMENTS	0,00	0,00	21 586,54	107 706,36	0,00	0,00	0,00	6 575,09	
5027	ECONOMIES D ENERGIE	0,00	0,00	22 802,83	0,00	0,00	0,00	0,00	0,00	
5028	CUISINE CENTRALE	0,00	0,00	0,00	17 244,73	0,00	0,00	0,00	0,00	
	Opérations pour compte de tiers	0,00	0,00	0,00	0,00	0,00	0,00	0,00	0,00	
	Restes à réaliser au 31/12	519,19	84,00	163 432,69	47 451,69	0,00	0,00	0,00	434,88	
	RECETTES (2)	0,00	0,00	11 795,00	94 830,00	0,00	0,00	0,00	0,00	
	Réalisations	0,00	0,00	11 795,00	83 240,00	0,00	0,00	0,00	0,00	
001	Solde d'exécution sect° d'investissement	0,00	0,00	0,00	0,00	0,00	0,00	0,00	0,00	
010	Stocks	0,00	0,00	0,00	0,00	0,00	0,00	0,00	0,00	
040	Opérat° ordre transfert entre sections	0,00	0,00	0,00	0,00	0,00	0,00	0,00	0,00	
041	Opérations patrimoniales	0,00	0,00	0,00	0,00	0,00	0,00	0,00	0,00	
10	Dotations, fonds divers et réserves	0,00	0,00	0,00	0,00	0,00	0,00	0,00	0,00	
13	Subventions d'investissement	0,00	0,00	11 795,00	79 090,00	0,00	0,00	0,00	0,00	
1322	Subv. non transf. Régions	0,00	0,00	11 795,00	79 090,00	0,00	0,00	0,00	0,00	
16	Emprunts et dettes assimilées	0,00	0,00	0,00	0,00	0,00	0,00	0,00	0,00	
18	Compte de liaison : affectat° (BA,régie)	0,00	0,00	0,00	0,00	0,00	0,00	0,00	0,00	
20	Immobilisations incorporelles	0,00	0,00	0,00	4 150,00	0,00	0,00	0,00	0,00	
2031	Frais d'études	0,00	0,00	0,00	4 150,00	0,00	0,00	0,00	0,00	
204	Subventions d'équipement versées	0,00	0,00	0,00	0,00	0,00	0,00	0,00	0,00	
21	Immobilisations corporelles	0,00	0,00	0,00	0,00	0,00	0,00	0,00	0,00	
22	Immobilisations reçues en affectation	0,00	0,00	0,00	0,00	0,00	0,00	0,00	0,00	
23	Immobilisations en cours	0,00	0,00	0,00	0,00	0,00	0,00	0,00	0,00	
26	Participat° et créances rattachées	0,00	0,00	0,00	0,00	0,00	0,00	0,00	0,00	
27	Autres immobilisations financières	0,00	0,00	0,00	0,00	0,00	0,00	0,00	0,00	
	Opérations pour compte de tiers	0,00	0,00	0,00	0,00	0,00	0,00	0,00	0,00	
	Restes à réaliser au 31/12	0,00	0,00	0,00	11 590,00	0,00	0,00	0,00	0,00	
	SOLDE (2)	-11 252,65	-10 116,89	-355 616,96	-299 202,43	0,00	0,00	0,00	-7 009,97	

(1) Pour le croisement par nature, le détail est fait selon le niveau de vote choisi par l'assemblée délibérante (chapitre, article ou article spécialisé).

(2) Le solde correspond à la différence entre les recettes et les dépenses. Les dépenses et les recettes correspondent à la somme des dépenses et des recettes de l'exercice ainsi que des restes à réaliser et des reports (lignes budgétaires 001 et 002). Les lignes reports 001 et 002 apparaissent à la colonne 01-Non ventilables.

IV – ANNEXES

ELEMENTS DU BILAN

PRESENTATION CROISEE PAR FONCTION – DETAIL INVESTISSEMENT

IV

A1.2

FONCTION 3 – Culture

(1)	Libellé	30 Services communs	31 Expression artistique	32 Conservation et diffusion des patrimoine	33 Action culturelle	Total
	DEPENSES (2)					
	Réalisations					
001	Solde d'exécution sect* d'investissement	0,00	21 527,51	531 915,01	0,00	553 442,52
010	Stocks	0,00	10 358,31	292 248,18	0,00	302 606,49
040	Opérat* ordre transfert entre sections	0,00	0,00	0,00	0,00	0,00
041	Opérations patrimoniales	0,00	0,00	0,00	0,00	0,00
10	Dotations, fonds divers et réserves	0,00	0,00	0,00	0,00	0,00
13	Subventions d'investissement	0,00	0,00	0,00	0,00	0,00
16	Emprunts et dettes assimilées	0,00	0,00	0,00	0,00	0,00
18	Compte de liaison : affectat* (BA,régie)	0,00	0,00	0,00	0,00	0,00
20	Immobilisations incorporelles	0,00	0,00	2 383,81	0,00	2 383,81
2031	Frais d'études	0,00	0,00	2 383,81	0,00	2 383,81
204	Subventions d'équipement versées	0,00	0,00	0,00	0,00	0,00
21	Immobilisations corporelles	0,00	0,00	0,00	0,00	0,00
22	Immobilisations reçues en affectation	0,00	0,00	0,00	0,00	0,00
23	Immobilisations en cours	0,00	0,00	21 890,83	0,00	21 890,83
2313	Constructions	0,00	0,00	21 890,83	0,00	21 890,83
26	Participat* et créances rattachées	0,00	0,00	0,00	0,00	0,00
27	Autres immobilisations financières	0,00	0,00	0,00	0,00	0,00
	Opérations d'équipement	0,00	10 358,31	267 973,54	0,00	278 331,85
5003	PLAN QUALITE EQUIPEMENTS CULTURELS	0,00	0,00	207 952,39	0,00	207 952,39
5009	DOTATION EQUIPEMENTS	0,00	10 358,31	52 890,71	0,00	63 249,02
5021	PRESBYTERE CATHEDRALE	0,00	0,00	7 130,44	0,00	7 130,44
	Opérations pour compte de tiers	0,00	0,00	0,00	0,00	0,00
	Restes à réaliser au 31/12	0,00	11 169,20	239 666,83	0,00	250 836,03
	RECETTES (2)					
	Réalisations					
001	Solde d'exécution sect* d'investissement	0,00	628,00	52 892,16	0,00	53 520,16
010	Stocks	0,00	0,00	0,00	0,00	0,00
040	Opérat* ordre transfert entre sections	0,00	0,00	0,00	0,00	0,00

(1)	Libellé	30 Services communs	31 Expression artistique	32 Conservation et diffusion des patrimoine	33 Action culturelle	Total
041	Opérations patrimoniales	0,00	0,00	0,00	0,00	0,00
10	Dotations, fonds divers et réserves	0,00	0,00	0,00	0,00	0,00
13	Subventions d'investissement	0,00	628,00	52 892,16	0,00	53 520,16
1321	Subv. non transf. Etat, établ. nationaux	0,00	628,00	30 608,16	0,00	31 236,16
1323	Subv. non transf. Départements	0,00	0,00	22 284,00	0,00	22 284,00
1328	Autres subventions d'équip. non transf.	0,00	0,00	0,00	0,00	0,00
16	Emprunts et dettes assimilées	0,00	0,00	0,00	0,00	0,00
18	Compte de liaison : affectat* (BA,régie)	0,00	0,00	0,00	0,00	0,00
20	Immobilisations incorporelles	0,00	0,00	0,00	0,00	0,00
204	Subventions d'équipement versées	0,00	0,00	0,00	0,00	0,00
21	Immobilisations corporelles	0,00	0,00	0,00	0,00	0,00
22	Immobilisations reçues en affectation	0,00	0,00	0,00	0,00	0,00
23	Immobilisations en cours	0,00	0,00	0,00	0,00	0,00
26	Participat* et créances rattachées	0,00	0,00	0,00	0,00	0,00
27	Autres immobilisations financières	0,00	0,00	0,00	0,00	0,00
Opérations pour compte de tiers		0,00	0,00	0,00	0,00	0,00
Restes à réaliser au 31/12		0,00	0,00	17 671,00	0,00	17 671,00
SOLDE (2)		0,00	-20 899,51	-461 351,85	0,00	-482 251,36

(1)	Libellé	Sous-fonction 31					Sous-fonction 32				
		311 Expression musicale, lyrique et choré.	312 Arts plastiques, activités artistiques	313 Théâtres	314 Cinémas et autres salles de spectacles	321 Bibliothèques et médiathèques	322 Musées	323 Archives	324 Entretien du patrimoine culturel		
DEPENSES (2)											
Réalizations											
001	Solde d'exécution sect* d'investissement	0,00	1 700,00	19 827,51	0,00	3 882,84	15 305,37	22 634,15	490 092,65	254 942,81	0,00
010	Stocks	0,00	0,00	0,00	0,00	0,00	0,00	0,00	0,00	0,00	0,00
040	Opérat* ordre transfert entre sections	0,00	0,00	0,00	0,00	0,00	0,00	0,00	0,00	0,00	0,00
041	Opérations patrimoniales	0,00	0,00	0,00	0,00	0,00	0,00	0,00	0,00	0,00	0,00
10	Dotations, fonds divers et réserves	0,00	0,00	0,00	0,00	0,00	0,00	0,00	0,00	0,00	0,00
13	Subventions d'investissement	0,00	0,00	0,00	0,00	0,00	0,00	0,00	0,00	0,00	0,00
16	Emprunts et dettes assimilées	0,00	0,00	0,00	0,00	0,00	0,00	0,00	0,00	0,00	0,00
18	Compte de liaison : affectat* (BA,régie)	0,00	0,00	0,00	0,00	0,00	0,00	0,00	0,00	0,00	0,00
20	Immobilisations incorporelles	0,00	0,00	0,00	0,00	0,00	0,00	0,00	0,00	0,00	0,00
2031	Frais d'études	0,00	0,00	0,00	0,00	0,00	0,00	0,00	0,00	0,00	2 383,81
204	Subventions d'équipement versées	0,00	0,00	0,00	0,00	0,00	0,00	0,00	0,00	0,00	2 383,81
21	Immobilisations corporelles	0,00	0,00	0,00	0,00	0,00	0,00	0,00	0,00	0,00	0,00
22	Immobilisations reçues en affectation	0,00	0,00	0,00	0,00	0,00	0,00	0,00	0,00	0,00	0,00

VILLE DE LAVAL - LAVAL - CA - 2020

(1)	Libellé	Sous-fonction 31					Sous-fonction 32				
		311 Expression musicale, lyrique et choré.	312 Arts plastiques, activités artistiques	313 Théâtres	314 Cinémas et autres salles de spectacles	321 Bibliothèques et médiathèques	322 Musées	323 Archives	324 Entretien du patrimoine culturel		
23	Immobilisations en cours	0,00	0,00	0,00	0,00	0,00	294,00	0,00	21 596,63		
2313	Constructions	0,00	0,00	0,00	0,00	0,00	294,00	0,00	21 596,63		
26	Participat* et créances rattachées	0,00	0,00	0,00	0,00	0,00	0,00	0,00	0,00		
27	Autres immobilisations financières	0,00	0,00	0,00	0,00	0,00	0,00	0,00	0,00		
	Opérations d'équipement	0,00	1 700,00	8 658,31	0,00	3 882,64	11 447,37	21 681,16	230 962,17		
5003	PLAN QUALITE EQUIPEMENTS CULTURELS	0,00	0,00	0,00	0,00	0,00	0,00	0,00	207 952,99		
5009	DOTATION EQUIPEMENTS	0,00	1 700,00	8 658,31	0,00	3 882,64	11 447,37	21 681,16	15 879,34		
5021	PRESBYTERE CATHEDRALE	0,00	0,00	0,00	0,00	0,00	0,00	0,00	7 130,44		
	Opérations pour compte de tiers	0,00	0,00	0,00	0,00	0,00	0,00	0,00	0,00		
	Restes à réaliser au 31/12	0,00	0,00	11 169,20	0,00	0,00	3 564,00	952,99	235 149,84		
	RECETTES (2)	0,00	628,00	0,00	0,00	0,00	0,00	25 422,00	45 141,16		
	Réalisations	0,00	628,00	0,00	0,00	0,00	0,00	0,00	27 470,16		
001	Solde d'exécution sect* d'investissement	0,00	0,00	0,00	0,00	0,00	0,00	0,00	0,00		
010	Stocks	0,00	0,00	0,00	0,00	0,00	0,00	0,00	0,00		
040	Opérat* ordre transfert entre sections	0,00	0,00	0,00	0,00	0,00	0,00	0,00	0,00		
041	Opérations patrimoniales	0,00	0,00	0,00	0,00	0,00	0,00	0,00	0,00		
10	Dotations, fonds divers et réserves	0,00	0,00	0,00	0,00	0,00	0,00	0,00	0,00		
13	Subventions d'investissement	0,00	628,00	0,00	0,00	0,00	0,00	25 422,00	27 470,16		
1321	Subv. non transf. Etat, établ. nationaux	0,00	628,00	0,00	0,00	0,00	0,00	25 422,00	5 186,16		
1323	Subv. non transf. Départements	0,00	0,00	0,00	0,00	0,00	0,00	0,00	22 284,00		
1328	Autres subventions d'équip. non transf.	0,00	0,00	0,00	0,00	0,00	0,00	0,00	0,00		
16	Emprunts et dettes assimilées	0,00	0,00	0,00	0,00	0,00	0,00	0,00	0,00		
18	Compte de liaison : affectat* (BA,régie)	0,00	0,00	0,00	0,00	0,00	0,00	0,00	0,00		
20	Immobilisations incorporelles	0,00	0,00	0,00	0,00	0,00	0,00	0,00	0,00		
204	Subventions d'équipement versées	0,00	0,00	0,00	0,00	0,00	0,00	0,00	0,00		
21	Immobilisations corporelles	0,00	0,00	0,00	0,00	0,00	0,00	0,00	0,00		
22	Immobilisations reçues en affectation	0,00	0,00	0,00	0,00	0,00	0,00	0,00	0,00		
23	Immobilisations en cours	0,00	0,00	0,00	0,00	0,00	0,00	0,00	0,00		
26	Participat* et créances rattachées	0,00	0,00	0,00	0,00	0,00	0,00	0,00	0,00		
27	Autres immobilisations financières	0,00	0,00	0,00	0,00	0,00	0,00	0,00	0,00		
	Opérations pour compte de tiers	0,00	0,00	0,00	0,00	0,00	0,00	0,00	0,00		
	Restes à réaliser au 31/12	0,00	-1 072,00	-19 827,51	0,00	-3 882,64	-15 305,37	2 787,85	-444 951,49		
	SOLDE (2)	0,00	-1 072,00	-19 827,51	0,00	-3 882,64	-15 305,37	2 787,85	-444 951,49		

(1) Pour le croisement par nature, le détail est fait selon le niveau de vote choisi par l'assemblée délibérante (chapitre, article ou article spécialisé).

(2) Le solde correspond à la différence entre les recettes et les dépenses. Les dépenses et les recettes correspondent à la somme des dépenses et des recettes de l'exercice ainsi que des restes à réaliser et des reports (lignes budgétaires 001 et 002). Les lignes reports 001 et 002 apparaissent à la colonne 01-Non ventilables.

IV – ANNEXES

ELEMENTS DU BILAN

PRESENTATION CROISEE PAR FONCTION – DETAIL INVESTISSEMENT

IV

A1.2

FONCTION 4 – Sport et jeunesse

(1)	Libellé	40 Services communs	41 Sports	42 Jeunesse	Total
DEPENSES (2)					
	Réalisations				
	Solde d'exécution sect° d'investissement	0,00	968 209,19	161 047,62	1 129 256,81
001	Stocks	0,00	692 994,11	90 972,76	783 966,87
010	Opérat° ordre transfert entre sections	0,00	0,00	0,00	0,00
040	Opérations patrimoniales	0,00	0,00	0,00	0,00
041	Dotations, fonds divers et réserves	0,00	0,00	0,00	0,00
10	Subventions d'investissement	0,00	0,00	0,00	0,00
13	Emprunts et dettes assimilées	0,00	0,00	0,00	0,00
16	Compte de liaison : affectat° (BA,régie)	0,00	0,00	0,00	0,00
18	Immobilisations incorporelles	0,00	0,00	0,00	0,00
20	Subventions d'équipement versées	0,00	0,00	0,00	0,00
204	Immobilisations corporelles	0,00	0,00	0,00	0,00
21	Immobilisations reçues en affectation	0,00	0,00	0,00	0,00
22	Constructions	0,00	0,00	0,00	0,00
23	Participat° et créances rattachées	0,00	0,00	0,00	0,00
2313	Autres immobilisations financières	0,00	0,00	0,00	0,00
26	Opérations d'équipement	0,00	692 994,11	88 614,76	781 608,87
27	PLAN QUALITE EQUIPEMENTS SPORTIFS	0,00	668 559,96	0,00	668 559,96
5004	PLAN QUALITE EQUIPEMENTS PROXIMITE	0,00	0,00	48 037,58	48 037,58
5006	DOTATION EQUIPEMENTS	0,00	24 434,15	24 009,47	48 443,62
5009	ECONOMIES D ENERGIE	0,00	0,00	16 567,71	16 567,71
5027	Opérations pour compte de tiers	0,00	0,00	0,00	0,00
	Restes à réaliser au 31/12	0,00	275 215,08	70 074,86	345 289,94
RECETTES (2)					
	Réalisations				
	Solde d'exécution sect° d'investissement	0,00	0,00	11 640,00	11 640,00
001	Stocks	0,00	0,00	0,00	0,00
010	Opérat° ordre transfert entre sections	0,00	0,00	0,00	0,00
040	Opérations patrimoniales	0,00	0,00	0,00	0,00
041		0,00	0,00	0,00	0,00

(1)	Libellé	40 Services communs	41 Sports	42 Jeunesse	Total
10	Dotations, fonds divers et réserves	0,00	0,00	0,00	0,00
13	Subventions d'investissement	0,00	0,00	11 640,00	11 640,00
1321	Subv. non transf. Etat, établ. nationaux	0,00	0,00	11 640,00	11 640,00
1323	Subv. non transf. Départements	0,00	0,00	0,00	0,00
16	Emprunts et dettes assimilées	0,00	0,00	0,00	0,00
18	Compte de liaison : affectat° (BA,régie)	0,00	0,00	0,00	0,00
20	Immobilisations incorporelles	0,00	0,00	0,00	0,00
204	Subventions d'équipement versées	0,00	0,00	0,00	0,00
21	Immobilisations corporelles	0,00	0,00	0,00	0,00
22	Immobilisations reçues en affectation	0,00	0,00	0,00	0,00
23	Immobilisations en cours	0,00	0,00	0,00	0,00
26	Participat° et créances rattachées	0,00	0,00	0,00	0,00
27	Autres immobilisations financières	0,00	0,00	0,00	0,00
Opérations pour compte de tiers		0,00	0,00	0,00	0,00
Restes à réaliser au 31/12		0,00	483 000,00	0,00	483 000,00
SOLDE (2)		0,00	-485 209,19	-149 407,62	-634 616,81

(1)	Libellé	Sous-fonction 41					Sous-fonction 42		
		411 Salles de sport, gymnases	412 Stades	413 Piscines	414 Autres équipements sportifs ou de loisir	415 Manifestations sportives	421 Centres de loisirs	422 Autres activités pour les jeunes	423 Colonies de vacances
DEPENSES (2)									
Réalizations									
001	Solde d'exécution sect° d'investissement	937 209,19	0,00	0,00	31 000,00	0,00	155 731,13	5 316,49	0,00
010	Stocks	661 994,11	0,00	0,00	31 000,00	0,00	86 418,05	4 554,71	0,00
040	Opérat° ordre transfert entre sections	0,00	0,00	0,00	0,00	0,00	0,00	0,00	0,00
041	Opérations patrimoniales	0,00	0,00	0,00	0,00	0,00	0,00	0,00	0,00
10	Dotations, fonds divers et réserves	0,00	0,00	0,00	0,00	0,00	0,00	0,00	0,00
13	Subventions d'investissement	0,00	0,00	0,00	0,00	0,00	0,00	0,00	0,00
16	Emprunts et dettes assimilées	0,00	0,00	0,00	0,00	0,00	0,00	0,00	0,00
18	Compte de liaison : affectat° (BA,régie)	0,00	0,00	0,00	0,00	0,00	0,00	0,00	0,00
20	Immobilisations incorporelles	0,00	0,00	0,00	0,00	0,00	0,00	0,00	0,00
204	Subventions d'équipement versées	0,00	0,00	0,00	0,00	0,00	0,00	0,00	0,00
21	Immobilisations corporelles	0,00	0,00	0,00	0,00	0,00	0,00	0,00	0,00
22	Immobilisations reçues en affectation	0,00	0,00	0,00	0,00	0,00	0,00	0,00	0,00
23	Immobilisations en cours	0,00	0,00	0,00	0,00	0,00	2 358,00	0,00	0,00
2313	Constructions	0,00	0,00	0,00	0,00	0,00	2 358,00	0,00	0,00
26	Participat° et créances rattachées	0,00	0,00	0,00	0,00	0,00	0,00	0,00	0,00
27	Autres immobilisations financières	0,00	0,00	0,00	0,00	0,00	0,00	0,00	0,00

(1)	Libellé	Sous-fonction 41					Sous-fonction 42			
		411 Salles de sport, gymnases	412 Stades	413 Piscines	414 Autres équipements sportifs ou de loisir	415 Manifestations sportives	421 Centres de loisirs	422 Autres activités pour les jeunes	423 Colonies de vacances	
	Opérations d'équipement	661 994,11	0,00	0,00	31 000,00	0,00	84 060,05	4 554,71	0,00	
5004	PLAN QUALITE EQUIPEMENTS SPORTIFS	637 569,96	0,00	0,00	31 000,00	0,00	0,00	0,00	0,00	
5006	PLAN QUALITE EQUIPEMENTS PROXIMITE	0,00	0,00	0,00	0,00	0,00	48 037,58	0,00	0,00	
5009	DOTATION EQUIPEMENTS	24 434,15	0,00	0,00	0,00	0,00	19 454,76	4 554,71	0,00	
5027	ECONOMIES D ENERGIE	0,00	0,00	0,00	0,00	0,00	16 567,71	0,00	0,00	
	Opérations pour compte de tiers	0,00	0,00	0,00	0,00	0,00	0,00	0,00	0,00	
	Restes à réaliser au 31/12	275 215,08	0,00	0,00	0,00	0,00	69 313,08	761,78	0,00	
	RECETTES (2)	483 000,00	0,00	0,00	0,00	0,00	11 640,00	0,00	0,00	
	Réalisations	0,00	0,00	0,00	0,00	0,00	11 640,00	0,00	0,00	
001	Solde d'exécution sect° d'investissement	0,00	0,00	0,00	0,00	0,00	0,00	0,00	0,00	
010	Stocks	0,00	0,00	0,00	0,00	0,00	0,00	0,00	0,00	
040	Opérat° ordre transfert entre sections	0,00	0,00	0,00	0,00	0,00	0,00	0,00	0,00	
041	Opérations patrimoniales	0,00	0,00	0,00	0,00	0,00	0,00	0,00	0,00	
10	Dotations, fonds divers et réserves	0,00	0,00	0,00	0,00	0,00	0,00	0,00	0,00	
13	Subventions d'investissement	0,00	0,00	0,00	0,00	0,00	0,00	0,00	0,00	
1321	Subv. non transf. Etat, établ. nationaux	0,00	0,00	0,00	0,00	0,00	11 640,00	0,00	0,00	
1323	Subv. non transf. Départements	0,00	0,00	0,00	0,00	0,00	0,00	0,00	0,00	
16	Emprunts et dettes assimilées	0,00	0,00	0,00	0,00	0,00	0,00	0,00	0,00	
18	Compte de liaison : affectat° (BA,régie)	0,00	0,00	0,00	0,00	0,00	0,00	0,00	0,00	
20	Immobilisations incorporelles	0,00	0,00	0,00	0,00	0,00	0,00	0,00	0,00	
204	Subventions d'équipement versées	0,00	0,00	0,00	0,00	0,00	0,00	0,00	0,00	
21	Immobilisations corporelles	0,00	0,00	0,00	0,00	0,00	0,00	0,00	0,00	
22	Immobilisations reçues en affectation	0,00	0,00	0,00	0,00	0,00	0,00	0,00	0,00	
23	Immobilisations en cours	0,00	0,00	0,00	0,00	0,00	0,00	0,00	0,00	
26	Participat° et créances rattachées	0,00	0,00	0,00	0,00	0,00	0,00	0,00	0,00	
27	Autres immobilisations financières	0,00	0,00	0,00	0,00	0,00	0,00	0,00	0,00	
	Opérations pour compte de tiers	0,00	0,00	0,00	0,00	0,00	0,00	0,00	0,00	
	Restes à réaliser au 31/12	483 000,00	0,00	0,00	0,00	0,00	0,00	0,00	0,00	
	SOLDE (2)	-454 209,19	0,00	0,00	-31 000,00	0,00	-144 091,13	-6 316,49	0,00	

(1) Pour le croisement par nature, le détail est fait selon le niveau de vote choisi par l'assemblée délibérante (chapitre, article ou article spécialisé).

(2) Le solde correspond à la différence entre les recettes et les dépenses. Les dépenses et les recettes correspondent à la somme des dépenses et des recettes de l'exercice ainsi que des restes à réaliser et des reports (lignes budgétaires 001 et 002). Les lignes reports 001 et 002 apparaissent à la colonne 01-Non ventilables.

IV – ANNEXES

ELEMENTS DU BILAN

PRESENTATION CROISEE PAR FONCTION – DETAIL INVESTISSEMENT

IV

A1.2

FONCTION 5 – Interventions sociales et santé

(1)	Libellé	51 Santé	52 Interventions sociales	Total
	DEPENSES (2)			
	Réalisations			
001	Solde d'exécution sect* d'investissement	0,00	277 050,15	277 050,15
010	Stocks	0,00	99 127,13	99 127,13
040	Opérat* ordre transfert entre sections	0,00	0,00	0,00
041	Opérations patrimoniales	0,00	0,00	0,00
10	Dotations, fonds divers et réserves	0,00	0,00	0,00
13	Subventions d'investissement	0,00	0,00	0,00
16	Emprunts et dettes assimilées	0,00	0,00	0,00
18	Compte de liaison : affectat* (BA,régie)	0,00	0,00	0,00
20	Immobilisations incorporelles	0,00	0,00	0,00
204	Subventions d'équipement versées	0,00	0,00	0,00
21	Immobilisations corporelles	0,00	0,00	0,00
22	Immobilisations reçues en affectation	0,00	0,00	0,00
23	Immobilisations en cours	0,00	0,00	0,00
26	Participat* et créances rattachées	0,00	0,00	0,00
27	Autres immobilisations financières	0,00	0,00	0,00
	Opérations d'équipement	0,00	99 127,13	99 127,13
5003	PLAN QUALITE EQUIPEMENTS CULTURELS	0,00	0,00	0,00
5004	PLAN QUALITE EQUIPEMENTS SPORTIFS	0,00	0,00	0,00
5005	PLAN QUALITE ECOLES	0,00	0,00	0,00
5006	PLAN QUALITE EQUIPEMENTS PROXIMITE	0,00	72 985,18	72 985,18
5007	PLAN QUALITE BATIMENTS PUBLICS ET TRANSITION ENERGETIQUE	0,00	0,00	0,00
5009	DOTATION EQUIPEMENTS	0,00	26 141,95	26 141,95
	Opérations pour compte de tiers	0,00	0,00	0,00
	Restes à réaliser au 31/12	0,00	177 923,02	177 923,02
	RECETTES (2)			
	Réalisations			
001	Solde d'exécution sect* d'investissement	0,00	75 960,50	75 960,50
010	Stocks	0,00	35 960,50	35 960,50
		0,00	0,00	0,00
		0,00	0,00	0,00

VILLE DE LAVAL - LAVAL - CA - 2020

(1)	Libellé	51 Santé	52 Interventions sociales	Total
040	Opérat° ordre transfert entre sections	0,00	0,00	0,00
041	Opérations patrimoniales	0,00	0,00	0,00
10	Dotations, fonds divers et réserves	0,00	0,00	0,00
13	Subventions d'investissement	0,00	35 960,50	35 960,50
1318	Autres subventions d'équipement transf.	0,00	3 746,00	3 746,00
1322	Subv. non transf. Régions	0,00	22 157,00	22 157,00
1328	Autres subventions d'équip. non transf.	0,00	10 057,50	10 057,50
16	Emprunts et dettes assimilées	0,00	0,00	0,00
18	Compte de liaison : affectat° (BA,régie)	0,00	0,00	0,00
20	Immobilisations incorporelles	0,00	0,00	0,00
204	Subventions d'équipement versées	0,00	0,00	0,00
21	Immobilisations corporelles	0,00	0,00	0,00
22	Immobilisations reçues en affectation	0,00	0,00	0,00
23	Immobilisations en cours	0,00	0,00	0,00
26	Participat° et créances rattachées	0,00	0,00	0,00
27	Autres immobilisations financières	0,00	0,00	0,00
Opérations pour compte de tiers		0,00	0,00	0,00
Restes à réaliser au 31/12		0,00	40 000,00	40 000,00
SOLDE (2)		0,00	-201 089,65	-201 089,65

(1)	Libellé	Sous-fonction 51				Sous-fonction 52				524 Autres services
		510 Services communs	511 Dispensaires, autres établist sanitaires	512 Actions de prévention sanitaire	520 Services communs	521 Services à caractère social handicapés	522 Act° pour l'enfance et l'adolescence	523 Act° pour personnes en difficulté		
DEPENSES (2)										
Réalizations										
001	Solde d'exécution sect° d'investissement	0,00	0,00	0,00	0,00	0,00	0,00	0,00	0,00	99 127,13
010	Stocks	0,00	0,00	0,00	0,00	0,00	0,00	0,00	0,00	0,00
040	Opérat° ordre transfert entre sections	0,00	0,00	0,00	0,00	0,00	0,00	0,00	0,00	0,00
041	Opérations patrimoniales	0,00	0,00	0,00	0,00	0,00	0,00	0,00	0,00	0,00
10	Dotations, fonds divers et réserves	0,00	0,00	0,00	0,00	0,00	0,00	0,00	0,00	0,00
13	Subventions d'investissement	0,00	0,00	0,00	0,00	0,00	0,00	0,00	0,00	0,00
16	Emprunts et dettes assimilées	0,00	0,00	0,00	0,00	0,00	0,00	0,00	0,00	0,00
18	Compte de liaison : affectat° (BA,régie)	0,00	0,00	0,00	0,00	0,00	0,00	0,00	0,00	0,00
20	Immobilisations incorporelles	0,00	0,00	0,00	0,00	0,00	0,00	0,00	0,00	0,00
204	Subventions d'équipement versées	0,00	0,00	0,00	0,00	0,00	0,00	0,00	0,00	0,00
21	Immobilisations corporelles	0,00	0,00	0,00	0,00	0,00	0,00	0,00	0,00	0,00
22	Immobilisations reçues en affectation	0,00	0,00	0,00	0,00	0,00	0,00	0,00	0,00	0,00
23	Immobilisations en cours	0,00	0,00	0,00	0,00	0,00	0,00	0,00	0,00	0,00

(1)	Libellé	Sous-fonction 51				Sous-fonction 52			
		510 Services communs	511 Dispensaires, autres établiss sanitaires	512 Actions de prévention sanitaire	520 Services communs	521 Services à caractère social handicapés	522 Act* pour l'enfance et l'adolescence	523 Act* pour personnes en difficulté	524 Autres services
26	Participat* et créances rattachées	0,00	0,00	0,00	0,00	0,00	0,00	0,00	0,00
27	Autres immobilisations financières	0,00	0,00	0,00	0,00	0,00	0,00	0,00	0,00
	Opérations d'équipement	0,00	0,00	0,00	0,00	0,00	0,00	0,00	99 127,13
5003	PLAN QUALITE EQUIPEMENTS CULTURELS	0,00	0,00	0,00	0,00	0,00	0,00	0,00	0,00
5004	PLAN QUALITE EQUIPEMENTS SPORTIFS	0,00	0,00	0,00	0,00	0,00	0,00	0,00	0,00
5005	PLAN QUALITE ECOLES	0,00	0,00	0,00	0,00	0,00	0,00	0,00	0,00
5006	PLAN QUALITE EQUIPEMENTS PROXIMITE	0,00	0,00	0,00	0,00	0,00	0,00	0,00	72 985,18
5007	PLAN QUALITE BATIMENTS PUBLICS ET TRANSITION ENERGETIQUE	0,00	0,00	0,00	0,00	0,00	0,00	0,00	0,00
5009	DOTATION EQUIPEMENTS	0,00	0,00	0,00	0,00	0,00	0,00	0,00	26 141,95
	Opérations pour compte de tiers	0,00	0,00	0,00	0,00	0,00	0,00	0,00	0,00
	Restes à réaliser au 31/12	0,00	0,00	0,00	17 515,65	0,00	0,00	0,00	160 407,37
	RECETTES (2)	0,00	0,00	0,00	0,00	0,00	0,00	0,00	75 960,50
	Réalisations	0,00	0,00	0,00	0,00	0,00	0,00	0,00	35 960,50
001	Solde d'exécution sect* d'investissement	0,00	0,00	0,00	0,00	0,00	0,00	0,00	0,00
010	Stocks	0,00	0,00	0,00	0,00	0,00	0,00	0,00	0,00
040	Opérat* ordre transfert entre sections	0,00	0,00	0,00	0,00	0,00	0,00	0,00	0,00
041	Opérations patrimoniales	0,00	0,00	0,00	0,00	0,00	0,00	0,00	0,00
10	Dotations, fonds divers et réserves	0,00	0,00	0,00	0,00	0,00	0,00	0,00	0,00
13	Subventions d'investissement	0,00	0,00	0,00	0,00	0,00	0,00	0,00	35 960,50
1318	Autres subventions d'équipement transf.	0,00	0,00	0,00	0,00	0,00	0,00	0,00	3 746,00
1322	Subv. non transf. Régions	0,00	0,00	0,00	0,00	0,00	0,00	0,00	22 157,00
1328	Autres subventions d'équip. non transf.	0,00	0,00	0,00	0,00	0,00	0,00	0,00	10 057,50
16	Emprunts et dettes assimilées	0,00	0,00	0,00	0,00	0,00	0,00	0,00	0,00
18	Compte de liaison : affectat* (BA, régie)	0,00	0,00	0,00	0,00	0,00	0,00	0,00	0,00
20	Immobilisations incorporelles	0,00	0,00	0,00	0,00	0,00	0,00	0,00	0,00
204	Subventions d'équipement versées	0,00	0,00	0,00	0,00	0,00	0,00	0,00	0,00
21	Immobilisations corporelles	0,00	0,00	0,00	0,00	0,00	0,00	0,00	0,00
22	Immobilisations reçues en affectation	0,00	0,00	0,00	0,00	0,00	0,00	0,00	0,00
23	Immobilisations en cours	0,00	0,00	0,00	0,00	0,00	0,00	0,00	0,00
26	Participat* et créances rattachées	0,00	0,00	0,00	0,00	0,00	0,00	0,00	0,00
27	Autres immobilisations financières	0,00	0,00	0,00	0,00	0,00	0,00	0,00	0,00
	Opérations pour compte de tiers	0,00	0,00	0,00	0,00	0,00	0,00	0,00	0,00
	Restes à réaliser au 31/12	0,00	0,00	0,00	-17 515,65	0,00	0,00	0,00	40 000,00
	SOLDE (2)	0,00	0,00	0,00	0,00	0,00	0,00	0,00	-183 574,00

(1) Pour le croisement par nature, le détail est fait selon le niveau de vote choisi par l'assemblée délibérante (chapitre, article ou article spécialisé).

(2) Le solde correspond à la différence entre les recettes et les dépenses. Les dépenses et les recettes correspondent à la somme des dépenses et des recettes de l'exercice ainsi que des restes à réaliser et des reports (lignes budgétaires 001 et 002). Les lignes reports 001 et 002 apparaissent à la colonne 01-Non ventilables.

IV – ANNEXES

ELEMENTS DU BILAN
PRESENTATION CROISEE PAR FONCTION – DETAIL INVESTISSEMENT

IV

A1.2

FONCTION 6 – Famille

(1)	Libellé	60 Services communs	61 Services en faveur des personnes âgées	62 Actions en faveur de la maternité	63 Aides à la famille	64 Crèches et garderies	Total
	DEPENSES (2)						
	Réalisations	0,00	0,00	0,00	0,00	57 392,90	57 392,90
001	Solde d'exécution sect* d'investissement	0,00	0,00	0,00	0,00	38 253,36	38 253,36
010	Stocks	0,00	0,00	0,00	0,00	0,00	0,00
040	Opérat* ordre transfert entre sections	0,00	0,00	0,00	0,00	0,00	0,00
041	Opérations patrimoniales	0,00	0,00	0,00	0,00	0,00	0,00
10	Dotations, fonds divers et réserves	0,00	0,00	0,00	0,00	0,00	0,00
13	Subventions d'investissement	0,00	0,00	0,00	0,00	0,00	0,00
16	Emprunts et dettes assimilées	0,00	0,00	0,00	0,00	0,00	0,00
165	Dépôts et cautionnements reçus	0,00	0,00	0,00	0,00	0,00	0,00
18	Compte de liaison : affectat* (BA,régie)	0,00	0,00	0,00	0,00	4 920,00	4 920,00
20	Immobilisations incorporelles	0,00	0,00	0,00	0,00	0,00	0,00
204	Subventions d'équipement versées	0,00	0,00	0,00	0,00	0,00	0,00
21	Immobilisations corporelles	0,00	0,00	0,00	0,00	0,00	0,00
22	Immobilisations reçues en affectation	0,00	0,00	0,00	0,00	0,00	0,00
23	Immobilisations en cours	0,00	0,00	0,00	0,00	0,00	0,00
26	Participat* et créances rattachées	0,00	0,00	0,00	0,00	0,00	0,00
27	Autres immobilisations financières	0,00	0,00	0,00	0,00	0,00	0,00
	Opérations d'équipement	0,00	0,00	0,00	0,00	33 333,36	33 333,36
5006	PLAN QUALITE EQUIPEMENTS PROXIMITE	0,00	0,00	0,00	0,00	4 426,80	4 426,80
5009	DOTATION EQUIPEMENTS	0,00	0,00	0,00	0,00	28 906,56	28 906,56
	Opérations pour compte de tiers	0,00	0,00	0,00	0,00	0,00	0,00
	Restes à réaliser au 31/12	0,00	0,00	0,00	0,00	19 139,54	19 139,54
	RECETTES (2)						
	Réalisations	0,00	0,00	0,00	0,00	4 920,00	4 920,00
001	Solde d'exécution sect* d'investissement	0,00	0,00	0,00	0,00	0,00	0,00
010	Stocks	0,00	0,00	0,00	0,00	0,00	0,00
040	Opérat* ordre transfert entre sections	0,00	0,00	0,00	0,00	0,00	0,00
041	Opérations patrimoniales	0,00	0,00	0,00	0,00	0,00	0,00
10	Dotations, fonds divers et réserves	0,00	0,00	0,00	0,00	0,00	0,00

(1)	Libellé	60 Services communs	61 Services en faveur des personnes âgées	62 Actions en faveur de la maternité	63 Aides à la famille	64 Crèches et garderies	Total
13	Subventions d'investissement	0,00	0,00	0,00	0,00	0,00	0,00
16	Emprunts et dettes assimilées	0,00	0,00	0,00	0,00	4 920,00	4 920,00
165	Dépôts et cautionnements reçus	0,00	0,00	0,00	0,00	4 920,00	4 920,00
18	Compte de liaison : affectat* (BA,régie)	0,00	0,00	0,00	0,00	0,00	0,00
20	Immobilisations incorporelles	0,00	0,00	0,00	0,00	0,00	0,00
204	Subventions d'équipement versées	0,00	0,00	0,00	0,00	0,00	0,00
21	Immobilisations corporelles	0,00	0,00	0,00	0,00	0,00	0,00
22	Immobilisations reçues en affectation	0,00	0,00	0,00	0,00	0,00	0,00
23	Immobilisations en cours	0,00	0,00	0,00	0,00	0,00	0,00
26	Participat* et créances rattachées	0,00	0,00	0,00	0,00	0,00	0,00
27	Autres immobilisations financières	0,00	0,00	0,00	0,00	0,00	0,00
Opérations pour compte de tiers		0,00	0,00	0,00	0,00	0,00	0,00
Restes à réaliser au 31/12		0,00	0,00	0,00	0,00	0,00	0,00
SOLDE (2)		0,00	0,00	0,00	0,00	-52 472,90	-52 472,90

(1) Pour le croisement par nature, le détail est fait selon le niveau de vote choisi par l'assemblée délibérante (chapitre, article ou article spécialisé).

(2) Le solde correspond à la différence entre les recettes et les dépenses. Les dépenses et les recettes correspondent à la somme des dépenses et des recettes de l'exercice ainsi que des restes à réaliser et des reports (lignes budgétaires 001 et 002). Les lignes reportés 001 et 002 apparaissent à la colonne 01-Non ventilables.

IV – ANNEXES

ELEMENTS DU BILAN
PRESENTATION CROISEE PAR FONCTION – DETAIL INVESTISSEMENT

IV

A1.2

FONCTION 7 – Logement

(1)	Libellé	70 Services communs	71 Part. privé de la ville	72 Aide au secteur locatif	73 Aides à l'accession à la propriété	Total
	DEPENSES (2)					
	Réalisations	0,00	0,00	0,00	0,00	0,00
001	Solde d'exécution sect* d'investissement	0,00	0,00	0,00	0,00	0,00
010	Stocks	0,00	0,00	0,00	0,00	0,00
040	Opérat* ordre transfert entre sections	0,00	0,00	0,00	0,00	0,00
041	Opérations patrimoniales	0,00	0,00	0,00	0,00	0,00
10	Dotations, fonds divers et réserves	0,00	0,00	0,00	0,00	0,00
13	Subventions d'investissement	0,00	0,00	0,00	0,00	0,00
16	Emprunts et dettes assimilées	0,00	0,00	0,00	0,00	0,00
18	Compte de liaison : affectat* (BA,régie)	0,00	0,00	0,00	0,00	0,00
20	Immobilisations incorporelles	0,00	0,00	0,00	0,00	0,00
204	Subventions d'équipement versées	0,00	0,00	0,00	0,00	0,00
21	Immobilisations corporelles	0,00	0,00	0,00	0,00	0,00
22	Immobilisations reçues en affectation	0,00	0,00	0,00	0,00	0,00
23	Immobilisations en cours	0,00	0,00	0,00	0,00	0,00
26	Participat* et créances rattachées	0,00	0,00	0,00	0,00	0,00
27	Autres immobilisations financières	0,00	0,00	0,00	0,00	0,00
	Opérations d'équipement	0,00	0,00	0,00	0,00	0,00
	Opérations pour compte de tiers	0,00	0,00	0,00	0,00	0,00
	Restes à réaliser au 31/12	0,00	0,00	0,00	0,00	0,00
	RECETTES (2)					
	Réalisations	0,00	0,00	0,00	0,00	0,00
001	Solde d'exécution sect* d'investissement	0,00	0,00	0,00	0,00	0,00
010	Stocks	0,00	0,00	0,00	0,00	0,00
040	Opérat* ordre transfert entre sections	0,00	0,00	0,00	0,00	0,00
041	Opérations patrimoniales	0,00	0,00	0,00	0,00	0,00
10	Dotations, fonds divers et réserves	0,00	0,00	0,00	0,00	0,00
13	Subventions d'investissement	0,00	0,00	0,00	0,00	0,00
16	Emprunts et dettes assimilées	0,00	0,00	0,00	0,00	0,00
18	Compte de liaison : affectat* (BA,régie)	0,00	0,00	0,00	0,00	0,00
20	Immobilisations incorporelles	0,00	0,00	0,00	0,00	0,00

VILLE DE LAVAL - LAVAL - CA - 2020

(1)	Libellé	70 Services communs	71 Parc privé de la ville	72 Aide au secteur locatif	73 Aides à l'accession à la propriété	Total
204	Subventions d'équipement versées	0,00	0,00	0,00	0,00	0,00
21	Immobilisations corporelles	0,00	0,00	0,00	0,00	0,00
22	Immobilisations reçues en affectation	0,00	0,00	0,00	0,00	0,00
23	Immobilisations en cours	0,00	0,00	0,00	0,00	0,00
26	Participat* et créances rattachées	0,00	0,00	0,00	0,00	0,00
27	Autres immobilisations financières	0,00	0,00	0,00	0,00	0,00
	Opérations pour compte de tiers	0,00	0,00	0,00	0,00	0,00
	Restes à réaliser au 31/12	0,00	0,00	0,00	0,00	0,00
	SOLDE (2)	0,00	0,00	0,00	0,00	0,00

(1) Pour le croisement par nature, le détail est fait selon le niveau de vote choisi par l'assemblée délibérante (chapitre, article ou article spécialisé).

(2) Le solde correspond à la différence entre les recettes et les dépenses. Les dépenses et les recettes correspondent à la somme des dépenses et des recettes de l'exercice ainsi que des restes à réaliser et des reports (lignes budgétaires 001 et 002). Les lignes reports 001 et 002 apparaissent à la colonne 01-Non ventilables.

IV – ANNEXES

ELEMENTS DU BILAN

PRESENTATION CROISEE PAR FONCTION – DETAIL INVESTISSEMENT

IV

A1.2

FONCTION 8 – Aménagement et services urbains, environnement

(1)	Libellé	81 Services urbains	82 Aménagement urbain	83 Environnement	Total
	DEPENSES (2)				
	Réalisations	345 368,24	7 533 727,57	0,00	7 879 095,81
001	Solde d'exécution sect° d'investissement	250 523,95	5 168 400,99	0,00	5 458 924,94
010	Stocks	0,00	0,00	0,00	0,00
040	Opérat° ordre transfert entre sections	0,00	0,00	0,00	0,00
041	Opérations patrimoniales	0,00	0,00	0,00	0,00
10	Dotations, fonds divers et réserves	0,00	0,00	0,00	0,00
13	Subventions d'investissement	0,00	0,00	0,00	0,00
16	Emprunts et dettes assimilées	0,00	0,00	0,00	0,00
18	Compte de liaison : affectat° (BA,régie)	0,00	0,00	0,00	0,00
20	Immobilisations incorporelles	0,00	0,00	0,00	0,00
204	Subventions d'équipement versées	0,00	11 398,65	0,00	11 398,65
204183	Autres org pub-Proj infrastruct.int nat.	0,00	11 398,65	0,00	11 398,65
21	Immobilisations corporelles	0,00	0,00	0,00	0,00
22	Immobilisations reçues en affectation	0,00	0,00	0,00	0,00
23	Immobilisations en cours	0,00	0,00	0,00	0,00
26	Participat° et créances rattachées	0,00	0,00	0,00	0,00
27	Autres immobilisations financières	0,00	0,00	0,00	0,00
	Opérations d'équipement	250 523,95	5 177 002,34	0,00	5 447 526,29
5001	PLAN QUALITE VOIRIE	184 143,25	874 563,22	0,00	1 058 706,47
5002	PLAN VEGETALISATION	0,00	436 154,63	0,00	436 154,63
5005	PLAN QUALITE ECOLES	0,00	36 088,91	0,00	36 088,91
5006	PLAN QUALITE EQUIPEMENTS PROXIMITE	0,00	775,99	0,00	775,99
5007	PLAN QUALITE BATIMENTS PUBLICS ET TRANSITION ENERGETIQUE	0,00	0,00	0,00	0,00
5008	PROGRAMME ACCESSIBILITE	0,00	41 299,81	0,00	41 299,81
5009	DOTATION EQUIPEMENTS	0,00	41 869,00	0,00	41 869,00
5010	DIVERS AMENAGEMENTS URBAINS	0,00	1 868 221,91	0,00	1 868 221,91
5011	AMENAGEMENTS CENTRE VILLE	0,00	826 836,53	0,00	826 836,53
5012	PRU SAINT NICOLAS	0,00	105 768,75	0,00	105 768,75
5014	PEM GARE	0,00	559 126,53	0,00	559 126,53
5024	SECURISATION ESPACES PUBLICS	0,00	113 038,31	0,00	113 038,31

VILLE DE LAVAL - LAVAL - CA - 2020

(1)	Libellé	81 Services urbains	82 Aménagement urbain	83 Environnement	Total
5025	PRU POMMERAIES	0,00	253 258,75	0,00	253 258,75
5100	EAUX PLUVIALES	106 380,70	0,00	0,00	106 380,70
Opérations pour compte de tiers		0,00	0,00	0,00	0,00
Restes à réaliser au 31/12		54 844,23	2 365 326,68	0,00	2 420 170,87
RECETTES (2)		155 000,00	1 107 285,32	0,00	1 262 285,32
Réalizations		0,00	859 994,32	0,00	859 994,32
001	Solde d'exécution sect* d'investissement	0,00	0,00	0,00	0,00
010	Stocks	0,00	0,00	0,00	0,00
040	Opérat* ordre transfert entre sections	0,00	0,00	0,00	0,00
041	Opérations patrimoniales	0,00	0,00	0,00	0,00
10	Dotations, fonds divers et réserves	0,00	0,00	0,00	0,00
13	Subventions d'investissement	0,00	859 994,32	0,00	859 994,32
1321	Subv. non transf. Etat, établi. nationaux	0,00	12 560,00	0,00	12 560,00
1322	Subv. non transf. Régions	0,00	102 053,71	0,00	102 053,71
13251	Subv. non transf. GFP de rattachement	0,00	59 520,61	0,00	59 520,61
1328	Autres subventions d'équip. non transf.	0,00	146 090,00	0,00	146 090,00
1342	Amendes de police non transférables	0,00	524 770,00	0,00	524 770,00
1347	Dot. de soutien à l'investissement local	0,00	15 000,00	0,00	15 000,00
16	Emprunts et dettes assimilées	0,00	0,00	0,00	0,00
18	Compte de liaison : affectat* (BA,régie)	0,00	0,00	0,00	0,00
20	Immobilisations incorporelles	0,00	0,00	0,00	0,00
204	Subventions d'équipement versées	0,00	0,00	0,00	0,00
21	Immobilisations corporelles	0,00	0,00	0,00	0,00
22	Immobilisations reçues en affectation	0,00	0,00	0,00	0,00
23	Immobilisations en cours	0,00	0,00	0,00	0,00
26	Participat* et créances rattachées	0,00	0,00	0,00	0,00
27	Autres immobilisations financières	0,00	0,00	0,00	0,00
Opérations pour compte de tiers		0,00	0,00	0,00	0,00
Restes à réaliser au 31/12		155 000,00	247 291,00	0,00	402 291,00
SOLDE (2)		-190 368,24	-6 426 442,25	0,00	-6 616 810,49

(1)	Libellé	Sous-fonction 81						816 Autres réseaux et services divers
		810 Services communs	811 Eau et assainissement	812 Collecte et traitement ordures ménagères	813 Propreté urbaine	814 Eclairage public	815 Transports urbains	
DEPENSES (2)								
Réalizations		0,00	125 622,09	0,00	0,00	219 746,15	0,00	
Solde d'exécution sect* d'investissement		0,00	106 380,70	0,00	0,00	184 143,25	0,00	
001		0,00	0,00	0,00	0,00	0,00	0,00	
010	Stocks	0,00	0,00	0,00	0,00	0,00	0,00	

(1)	Libellé	Sous-fonction 81							
		810 Services communs	811 Eau et assainissement	812 Collecte et traitement ordures ménagères	813 Propreté urbaine	814 Eclairage public	815 Transports urbains	816 Autres réseaux et services divers	
040	Opérat* ordre transfert entre sections	0,00	0,00	0,00	0,00	0,00	0,00	0,00	0,00
041	Opérations patrimoniales	0,00	0,00	0,00	0,00	0,00	0,00	0,00	0,00
10	Dotations, fonds divers et réserves	0,00	0,00	0,00	0,00	0,00	0,00	0,00	0,00
13	Subventions d'investissement	0,00	0,00	0,00	0,00	0,00	0,00	0,00	0,00
16	Emprunts et dettes assimilées	0,00	0,00	0,00	0,00	0,00	0,00	0,00	0,00
18	Compte de liaison : affectat* (BA,régie)	0,00	0,00	0,00	0,00	0,00	0,00	0,00	0,00
20	Immobilisations incorporelles	0,00	0,00	0,00	0,00	0,00	0,00	0,00	0,00
204	Subventions d'équipement versées	0,00	0,00	0,00	0,00	0,00	0,00	0,00	0,00
204183	Autres org pub-Proj infrastruct int nat.	0,00	0,00	0,00	0,00	0,00	0,00	0,00	0,00
21	Immobilisations corporelles	0,00	0,00	0,00	0,00	0,00	0,00	0,00	0,00
22	Immobilisations reçues en affectation	0,00	0,00	0,00	0,00	0,00	0,00	0,00	0,00
23	Immobilisations en cours	0,00	0,00	0,00	0,00	0,00	0,00	0,00	0,00
26	Participat* et créances rattachées	0,00	0,00	0,00	0,00	0,00	0,00	0,00	0,00
27	Autres immobilisations financières	0,00	0,00	0,00	0,00	0,00	0,00	0,00	0,00
	Opérations d'équipement	0,00	106 380,70	0,00	0,00	184 143,25	0,00	0,00	0,00
5001	PLAN QUALITE VOIRIE	0,00	0,00	0,00	0,00	184 143,25	0,00	0,00	0,00
5002	PLAN VEGETALISATION	0,00	0,00	0,00	0,00	0,00	0,00	0,00	0,00
5005	PLAN QUALITE ECOLES	0,00	0,00	0,00	0,00	0,00	0,00	0,00	0,00
5006	PLAN QUALITE EQUIPEMENTS PROXIMITE	0,00	0,00	0,00	0,00	0,00	0,00	0,00	0,00
5007	PLAN QUALITE BATIMENTS PUBLICS ET TRANSITION ENERGETIQUE	0,00	0,00	0,00	0,00	0,00	0,00	0,00	0,00
5008	PROGRAMME ACCESSIBILITE	0,00	0,00	0,00	0,00	0,00	0,00	0,00	0,00
5009	DOTATION EQUIPEMENTS	0,00	0,00	0,00	0,00	0,00	0,00	0,00	0,00
5010	DIVERS AMENAGEMENTS URBAINS	0,00	0,00	0,00	0,00	0,00	0,00	0,00	0,00
5011	AMENAGEMENTS CENTRE VILLE	0,00	0,00	0,00	0,00	0,00	0,00	0,00	0,00
5012	PRU SAINT NICOLAS	0,00	0,00	0,00	0,00	0,00	0,00	0,00	0,00
5014	PEM GARE	0,00	0,00	0,00	0,00	0,00	0,00	0,00	0,00

Sous-fonction 81										
(1)	Libellé	810 Services communs	811 Eau et assainissement	812 Collecte et traitement ordures ménagères	813 Propreté urbaine	814 Eclairage public	815 Transports urbains	816 Autres réseaux et services divers		
5024	SECURISATION ESPACES PUBLICS	0,00	0,00	0,00	0,00	0,00	0,00	0,00		
5025	PRU POMMERAIES	0,00	0,00	0,00	0,00	0,00	0,00	0,00		
5100	EAUX PLUVIALES	0,00	106 380,70	0,00	0,00	0,00	0,00	0,00		
	Opérations pour compte de tiers	0,00	0,00	0,00	0,00	0,00	0,00	0,00		
	Restes à réaliser au 31/12	0,00	19 241,39	0,00	0,00	35 602,90	0,00	0,00		
	RECETTES (2)	0,00	155 000,00	0,00	0,00	0,00	0,00	0,00		
	Réalisations	0,00	0,00	0,00	0,00	0,00	0,00	0,00		
001	Solde d'exécution sect* d'investissement	0,00	0,00	0,00	0,00	0,00	0,00	0,00		
010	Stocks	0,00	0,00	0,00	0,00	0,00	0,00	0,00		
040	Opérat* ordre transfert entre sections	0,00	0,00	0,00	0,00	0,00	0,00	0,00		
041	Opérations patrimoniales	0,00	0,00	0,00	0,00	0,00	0,00	0,00		
10	Dotations, fonds divers et réserves	0,00	0,00	0,00	0,00	0,00	0,00	0,00		
13	Subventions d'investissement	0,00	0,00	0,00	0,00	0,00	0,00	0,00		
1321	Subv. non transf. Etat, établi. nationaux	0,00	0,00	0,00	0,00	0,00	0,00	0,00		
1322	Subv. non transf. Régions	0,00	0,00	0,00	0,00	0,00	0,00	0,00		
13251	Subv. non transf. GFP de rattachement	0,00	0,00	0,00	0,00	0,00	0,00	0,00		
1328	Autres subventions d'équip. non transf.	0,00	0,00	0,00	0,00	0,00	0,00	0,00		
1342	Amendes de police non transférable	0,00	0,00	0,00	0,00	0,00	0,00	0,00		
1347	Dot. de soutien à l'investissement local	0,00	0,00	0,00	0,00	0,00	0,00	0,00		
16	Emprunts et dettes assimilées	0,00	0,00	0,00	0,00	0,00	0,00	0,00		
18	Compte de liaison : affectat* (BA,régie)	0,00	0,00	0,00	0,00	0,00	0,00	0,00		
20	Immobilisations incorporelles	0,00	0,00	0,00	0,00	0,00	0,00	0,00		
204	Subventions d'équipement versées	0,00	0,00	0,00	0,00	0,00	0,00	0,00		
21	Immobilisations corporelles	0,00	0,00	0,00	0,00	0,00	0,00	0,00		
22	Immobilisations reçues en affectation	0,00	0,00	0,00	0,00	0,00	0,00	0,00		
23	Immobilisations en cours	0,00	0,00	0,00	0,00	0,00	0,00	0,00		
26		0,00	0,00	0,00	0,00	0,00	0,00	0,00		

VILLE DE LAVAL - LAVAL - CA - 2020

(1)	Libellé	Sous-fonction 81						
		810 Services communs	811 Eau et assainissement	812 Collecte et traitement ordures ménagères	813 Propreté urbaine	814 Eclairage public	815 Transports urbains	816 Autres réseaux et services divers
	Participat* et créances rattachées							
27	Autres immobilisations financières	0,00	0,00	0,00	0,00	0,00	0,00	0,00
	Opérations pour compte de tiers	0,00	0,00	0,00	0,00	0,00	0,00	0,00
	Restes à réaliser au 31/12	0,00	155 000,00	0,00	0,00	0,00	0,00	0,00
	SOLDE (2)	0,00	29 377,91	0,00	0,00	0,00	-219 746,15	0,00

(1)	Libellé	Sous-fonction 82										Sous-fonction 83		
		820 Services communs	821 Equipements de voirie	822 Voirie communale et routes	823 Espaces verts urbains	824 Autres opérations d'aménagement urbain	830 Services communs	831 Aménagement des eaux	832 Act* spécif. lutte contre la pollution	833 Préservation du milieu naturel				
	DEPENSES (2)	41 869,00	60 640,40	1 121 028,98	691 512,57	5 618 676,62	0,00	0,00	0,00	0,00	0,00	0,00	0,00	
001	Réalisations	41 869,00	41 613,23	874 249,80	472 243,54	3 738 425,42	0,00	0,00	0,00	0,00	0,00	0,00	0,00	
	Soide d'exécution sect* d'investissement	0,00	0,00	0,00	0,00	0,00	0,00	0,00	0,00	0,00	0,00	0,00	0,00	
010	Stocks	0,00	0,00	0,00	0,00	0,00	0,00	0,00	0,00	0,00	0,00	0,00	0,00	
040	Opérat* ordre transfert entre sections	0,00	0,00	0,00	0,00	0,00	0,00	0,00	0,00	0,00	0,00	0,00	0,00	
041	Opérations patrimoniales	0,00	0,00	0,00	0,00	0,00	0,00	0,00	0,00	0,00	0,00	0,00	0,00	
10	Dotations, fonds divers et réserves	0,00	0,00	0,00	0,00	0,00	0,00	0,00	0,00	0,00	0,00	0,00	0,00	
13	Subventions d'investissement	0,00	0,00	0,00	0,00	0,00	0,00	0,00	0,00	0,00	0,00	0,00	0,00	
16	Emprunts et dettes assimilées	0,00	0,00	0,00	0,00	0,00	0,00	0,00	0,00	0,00	0,00	0,00	0,00	
18	Compte de liaison : affectat* (BA, régie)	0,00	0,00	0,00	0,00	0,00	0,00	0,00	0,00	0,00	0,00	0,00	0,00	
20	Immobilisations incorporelles	0,00	0,00	0,00	0,00	0,00	0,00	0,00	0,00	0,00	0,00	0,00	0,00	
204	Subventions d'équipement versées	0,00	0,00	0,00	0,00	11 398,65	0,00	0,00	0,00	0,00	0,00	0,00	0,00	
204183	Autres org pub-Proj infrastruct int nat.	0,00	0,00	0,00	0,00	11 398,65	0,00	0,00	0,00	0,00	0,00	0,00	0,00	
21	Immobilisations corporelles	0,00	0,00	0,00	0,00	0,00	0,00	0,00	0,00	0,00	0,00	0,00	0,00	
22	Immobilisations reçues en affectation	0,00	0,00	0,00	0,00	0,00	0,00	0,00	0,00	0,00	0,00	0,00	0,00	
23	Immobilisations en cours	0,00	0,00	0,00	0,00	0,00	0,00	0,00	0,00	0,00	0,00	0,00	0,00	
26	Participat* et créances rattachées	0,00	0,00	0,00	0,00	0,00	0,00	0,00	0,00	0,00	0,00	0,00	0,00	
27	Autres immobilisations financières	0,00	0,00	0,00	0,00	0,00	0,00	0,00	0,00	0,00	0,00	0,00	0,00	
	Opérations d'équipement	41 869,00	41 613,23	874 249,80	472 243,54	3 727 026,77	0,00	0,00	0,00	0,00	0,00	0,00	0,00	
5001	PLAN QUALITE VOIRIE	0,00	41 613,23	832 949,99	0,00	0,00	0,00	0,00	0,00	0,00	0,00	0,00	0,00	
5002	PLAN VEGETALISATION	0,00	0,00	0,00	436 154,63	0,00	0,00	0,00	0,00	0,00	0,00	0,00	0,00	
5005	PLAN QUALITE ECOLES	0,00	0,00	0,00	36 086,91	0,00	0,00	0,00	0,00	0,00	0,00	0,00	0,00	
5006		0,00	0,00	0,00	0,00	775,99	0,00	0,00	0,00	0,00	0,00	0,00	0,00	

(1)	Libellé	Sous-fonction 82				Sous-fonction 83			
		820 Services communs	821 Equipements de voirie	822 Voirie communale et routes	823 Espaces verts urbains	824 Autres opérations d'aménagement urbain	830 Services communs	831 Aménagement des eaux	832 Act° spécif. lutte contre la pollution
5007	PLAN QUALITE EQUIPEMENTS PROXIMITE	0,00	0,00	0,00	0,00	0,00	0,00	0,00	0,00
5008	PLAN QUALITE BATIMENTS PUBLICS ET TRANSITION ENERGETIQUE	0,00	0,00	41 299,81	0,00	0,00	0,00	0,00	0,00
5009	PROGRAMME ACCESSIBILITE	41 869,00	0,00	0,00	0,00	0,00	0,00	0,00	0,00
5010	DOTATION EQUIPEMENTS	0,00	0,00	0,00	0,00	1 868 221,91	0,00	0,00	0,00
5011	DIVERS AMENAGEMENTS URBAINS	0,00	0,00	0,00	0,00	826 836,53	0,00	0,00	0,00
5012	AMENAGEMENTS CENTRE VILLE	0,00	0,00	0,00	0,00	105 766,75	0,00	0,00	0,00
5014	PEM SAINT NICOLAS	0,00	0,00	0,00	0,00	569 126,53	0,00	0,00	0,00
5024	SECURISATION ESPACES PUBLICS	0,00	0,00	0,00	0,00	113 038,31	0,00	0,00	0,00
5025	PRU POMMERAIES	0,00	0,00	0,00	0,00	253 258,75	0,00	0,00	0,00
5100	EAUX PLUVIALES	0,00	0,00	0,00	0,00	0,00	0,00	0,00	0,00
Opérations pour compte de tiers		0,00	0,00	0,00	0,00	0,00	0,00	0,00	0,00
Restes à réaliser au 31/12		0,00	19 027,17	246 779,18	219 269,03	1 880 251,20	0,00	0,00	0,00
RECETTES (2)		0,00	0,00	628 290,61	0,00	478 994,71	0,00	0,00	0,00
Réalizations		0,00	0,00	628 290,61	0,00	231 703,71	0,00	0,00	0,00
001	Soide d'exécution sect° d'investissement	0,00	0,00	0,00	0,00	0,00	0,00	0,00	0,00
010	Stocks	0,00	0,00	0,00	0,00	0,00	0,00	0,00	0,00
040	Opérat° ordre transfert entre sections	0,00	0,00	0,00	0,00	0,00	0,00	0,00	0,00
041	Opérations patrimoniales	0,00	0,00	0,00	0,00	0,00	0,00	0,00	0,00
10	Dotations, fonds divers et réserves	0,00	0,00	0,00	0,00	0,00	0,00	0,00	0,00
13	Subventions d'investissement	0,00	0,00	628 290,61	0,00	231 703,71	0,00	0,00	0,00
1321	Subv. non transf. Etat, établi. nationaux	0,00	0,00	0,00	0,00	12 590,00	0,00	0,00	0,00
1322	Subv. non transf. Régions	0,00	0,00	44 000,00	0,00	58 053,71	0,00	0,00	0,00
13251	Subv. non transf. GFP de rattachement	0,00	0,00	59 520,61	0,00	0,00	0,00	0,00	0,00
1328	Autres subventions d'équip. non transf.	0,00	0,00	0,00	0,00	146 090,00	0,00	0,00	0,00
1342	Amendes de police non transférable	0,00	0,00	524 770,00	0,00	0,00	0,00	0,00	0,00
1347	Dot. de soutien à l'investissement local	0,00	0,00	0,00	0,00	15 000,00	0,00	0,00	0,00
16	Emprunts et dettes assimilées	0,00	0,00	0,00	0,00	0,00	0,00	0,00	0,00
18	Compte de liaison : affectat° (BA, régie)	0,00	0,00	0,00	0,00	0,00	0,00	0,00	0,00
20	Immobilisations incorporelles	0,00	0,00	0,00	0,00	0,00	0,00	0,00	0,00
204	Subventions d'équipement versées	0,00	0,00	0,00	0,00	0,00	0,00	0,00	0,00
21	Immobilisations corporelles	0,00	0,00	0,00	0,00	0,00	0,00	0,00	0,00
22	Immobilisations reçues en affectation	0,00	0,00	0,00	0,00	0,00	0,00	0,00	0,00

VILLE DE LAVAL - LAVAL - CA - 2020

(1)	Libellé	Sous-fonction 82					Sous-fonction 83				
		820 Services communs	821 Equipements de voirie	822 Voirie communale et routes	823 Espaces verts urbains	824 Autres opérations d'aménagement urbain	830 Services communs	831 Aménagement des eaux	832 Act* spécif. lutte contre la pollution	833 Préservation du milieu naturel	
23	Immobilisations en cours	0,00	0,00	0,00	0,00	0,00	0,00	0,00	0,00	0,00	
26	Participat* et créances rattachées	0,00	0,00	0,00	0,00	0,00	0,00	0,00	0,00	0,00	
27	Autres immobilisations financières	0,00	0,00	0,00	0,00	0,00	0,00	0,00	0,00	0,00	
	Opérations pour compte de tiers	0,00	0,00	0,00	0,00	0,00	0,00	0,00	0,00	0,00	
	Restes à réaliser au 31/12	0,00	0,00	0,00	0,00	247 291,00	0,00	0,00	0,00	0,00	
	SOLDE (2)	-41 869,00	-60 640,40	-492 738,37	-691 612,57	-5 139 681,91	0,00	0,00	0,00	0,00	

(1) Pour le croisement par nature, le détail est fait selon le niveau de vote choisi par l'assemblée délibérante (chapitre, article ou article spécialisé).

(2) Le solde correspond à la différence entre les recettes et les dépenses. Les dépenses et les recettes correspondent à la somme des dépenses et des recettes de l'exercice ainsi que des restes à réaliser et des reports (lignes budgétaires 001 et 002). Les lignes reports 001 et 002 apparaissent à la colonne 01-Non ventilables.

IV – ANNEXES

IV

ELEMENTS DU BILAN
PRESENTATION CROISEE PAR FONCTION – DETAIL INVESTISSEMENT

A1.2

FONCTION 9 – Action économique

(1)	Libellé	90 Interventions économiques	91 Foires et marchés	92 Aides à l'agriculture et aux industries	93 Aides à l'énergie, indus. manufact., BTP	94 Aides commerce et services marchands	95 Aides au tourisme	96 Aides aux services publics	Total
	DEPENSES (2)	0,00	0,00	0,00	0,00	0,00	0,00	0,00	0,00
	Réalisations	0,00	0,00	0,00	0,00	0,00	0,00	0,00	0,00
001	Solde d'exécution sect* d'investissement	0,00	0,00	0,00	0,00	0,00	0,00	0,00	0,00
010	Stocks	0,00	0,00	0,00	0,00	0,00	0,00	0,00	0,00
040	Opérat* ordre transfert entre sections	0,00	0,00	0,00	0,00	0,00	0,00	0,00	0,00
041	Opérations patrimoniales	0,00	0,00	0,00	0,00	0,00	0,00	0,00	0,00
10	Dotations, fonds divers et réserves	0,00	0,00	0,00	0,00	0,00	0,00	0,00	0,00
13	Subventions d'investissement	0,00	0,00	0,00	0,00	0,00	0,00	0,00	0,00
16	Emprunts et dettes assimilées	0,00	0,00	0,00	0,00	0,00	0,00	0,00	0,00
18	Compte de liaison : affectat* (BA,régie)	0,00	0,00	0,00	0,00	0,00	0,00	0,00	0,00
20	Immobilisations incorporelles	0,00	0,00	0,00	0,00	0,00	0,00	0,00	0,00
204	Subventions d'équipement versées	0,00	0,00	0,00	0,00	0,00	0,00	0,00	0,00
21	Immobilisations corporelles	0,00	0,00	0,00	0,00	0,00	0,00	0,00	0,00
22	Immobilisations reçues en affectation	0,00	0,00	0,00	0,00	0,00	0,00	0,00	0,00
23	Immobilisations en cours	0,00	0,00	0,00	0,00	0,00	0,00	0,00	0,00
26	Participat* et créances rattachées	0,00	0,00	0,00	0,00	0,00	0,00	0,00	0,00
27	Autres immobilisations financières	0,00	0,00	0,00	0,00	0,00	0,00	0,00	0,00
	Opérations d'équipement	0,00	0,00	0,00	0,00	0,00	0,00	0,00	0,00
	Opérations pour compte de tiers	0,00	0,00	0,00	0,00	0,00	0,00	0,00	0,00
	Restes à réaliser au 31/12	0,00	0,00	0,00	0,00	0,00	0,00	0,00	0,00
	RECETTES (2)	0,00	0,00	0,00	0,00	0,00	0,00	0,00	0,00
	Réalisations	0,00	0,00	0,00	0,00	0,00	0,00	0,00	0,00
001		0,00	0,00	0,00	0,00	0,00	0,00	0,00	0,00

VILLE DE LAVAL - LAVAL - CA - 2020

(1)	Libellé	90 Interventions économiques	91 Foire et marchés	92 Aides à l'agriculture et aux industries	93 Aides à l'énergie, indus. manufact., BTP	94 Aides commerce et services marchands	95 Aides au tourisme	96 Aides aux services publics	Total
	Solde d'exécution sect ^e d'investissement								
010	Stocks	0,00	0,00	0,00	0,00	0,00	0,00	0,00	0,00
040	Opérat ^e ordre transfert entre sections	0,00	0,00	0,00	0,00	0,00	0,00	0,00	0,00
041	Opérations patrimoniales	0,00	0,00	0,00	0,00	0,00	0,00	0,00	0,00
10	Dotations, fonds divers et réserves	0,00	0,00	0,00	0,00	0,00	0,00	0,00	0,00
13	Subventions d'investissement	0,00	0,00	0,00	0,00	0,00	0,00	0,00	0,00
16	Emprunts et dettes assimilées	0,00	0,00	0,00	0,00	0,00	0,00	0,00	0,00
18	Compte de liaison : affectat ^e (BA,régie)	0,00	0,00	0,00	0,00	0,00	0,00	0,00	0,00
20	Immobilisations incorporelles	0,00	0,00	0,00	0,00	0,00	0,00	0,00	0,00
204	Subventions d'équipement versées	0,00	0,00	0,00	0,00	0,00	0,00	0,00	0,00
21	Immobilisations corporelles	0,00	0,00	0,00	0,00	0,00	0,00	0,00	0,00
22	Immobilisations reçues en affectation	0,00	0,00	0,00	0,00	0,00	0,00	0,00	0,00
23	Immobilisations en cours	0,00	0,00	0,00	0,00	0,00	0,00	0,00	0,00
26	Participat ^e et créances rattachées	0,00	0,00	0,00	0,00	0,00	0,00	0,00	0,00
27	Autres immobilisations financières	0,00	0,00	0,00	0,00	0,00	0,00	0,00	0,00
	Opérations pour compte de tiers	0,00	0,00	0,00	0,00	0,00	0,00	0,00	0,00
	Restes à réaliser au 31/12	0,00	0,00	0,00	0,00	0,00	0,00	0,00	0,00
	SOLDE (2)	0,00	0,00	0,00	0,00	0,00	0,00	0,00	0,00

(1) Pour le croisement par nature, le détail est fait selon le niveau de vote choisi par l'assemblée délibérante (chapitre, article ou article spécialisé).

(2) Le solde correspond à la différence entre les recettes et les dépenses. Les dépenses et les recettes correspondent à la somme des dépenses et des recettes de l'exercice ainsi que des restes à réaliser et des reports (lignes budgétaires 001 et 002). Les lignes reports 001 et 002 apparaissent à la colonne 01-Non ventilables.

IV – ANNEXES		IV
ELEMENTS DU BILAN – ETAT DE LA DETTE – DETAIL DES CREDITS DE TRESORERIE		A2.1

A2.1 – DETAIL DES CREDITS DE TRESORERIE (1)

Nature (Pour chaque ligne, indiquer le numéro de contrat)	Date de la décision de réaliser la ligne de trésorerie (2)	Montant maximum autorisé au 01/01/N	Montant des tirages N	Montant des remboursements N		Encours restant dû au 31/12/N
				Intérêts (3)	Remboursement du tirage	
5191 Avances du Trésor						
5192 Avances de trésorerie						
51931 Lignes de trésorerie						
51932 Lignes de trésorerie liées à un emprunt						
080331 (122)	29/08/2008	0,00	0,00	0,00	0,00	0,00
100417 (128)	04/10/2010	0,00	0,00	0,00	0,00	0,00
5194 Billets de trésorerie						
5198 Autres crédits de trésorerie						
519 Crédits de trésorerie (Total)		0,00	0,00	0,00	0,00	0,00

(1) Circulaire n° NOR : INTB9600071C du 22/02/1989.

(2) Indiquer la date de la délibération de l'assemblée autorisant la ligne de trésorerie ou la date de la décision de l'ordonnateur de réaliser la ligne de trésorerie sur la base d'un montant maximum autorisé par l'organe délibérant (article L. 2122-22 du CGCT).

(3) Il s'agit des intérêts comptabilisés au compte 6615, sauf pour les emprunts assortis d'une option de tirage sur ligne de trésorerie pour lesquels les intérêts sont comptabilisés au compte 6611 et sauf pour les billets de trésorerie pour lesquels les intérêts sont comptabilisés au compte 6618.

IV – ANNEXES
ELEMENTS DU BILAN – ETAT DE LA DETTE – REPARTITION PAR NATURE DE DETTE

IV
A2.2

A.2.2 – REPARTITION PAR NATURE DE DETTE (hors 16449 et 166)

Nature (Pour chaque ligne, indiquer le numéro de contrat)	Emprunts et dettes à l'origine du contrat											Caté- gorie d'em- prunt (8)		
	Organisme prêteur ou chef de file	Date de signature	Date d'émission ou date de mobilisation (1)	Date du premier rembour- sement	Nominal (2)	Type de taux d'intérêt (3)	Index (4)	Taux initial		Péri- odicité des rembour- sements (6)	Profil d'amor- tissement (7)		Possibilité de rembour- sement anticipé O/N	
								Niveau de taux (5)	Taux actuel					
163 Emprunts obligataires (Total)					0,00									
164 Emprunts auprès des établissements financiers (Total)					133 263 004,60									
1641 Emprunts en euros (total)					122 313 004,60									
(185)	Banque Populaire Grand Ouest	28/09/2017	15/12/2017	15/12/2018	1 300 000,00	F	FIXE	FIXE	1,550	1,565	A	P	N	A-1
(194)	Caisse d'Epargne	21/01/2019	25/01/2019	25/04/2019	2 200 000,00	F	FIXE	FIXE	2,090	2,107	T	P	N	A-1
(205)	RIVAGE INVESTMENT	20/05/2020	03/07/2020	03/07/2021	3 500 000,00	F	FIXE	FIXE	1,280	1,280	A	P	N	A-1
(206)	Caisse Française de Financement Local	20/11/2020	15/12/2020	01/03/2021	12 606 929,95	F	FIXE	FIXE	0,150	0,152	T	C	N	A-1
000524842 12 (179)	Crédit Mutuel	24/05/2017	26/09/2017	25/06/2018	1 000 000,00	F	FIXE	FIXE	2,110	2,121	A	P	N	A-1
00052484240 (143)	Crédit Mutuel	28/08/2012	30/08/2012	05/08/2013	3 000 000,00	V	EURIBOR12M	EURIBOR12M	4,036	4,276	A	P	N	A-1
00052484240 (151)	Crédit Mutuel	12/12/2013	27/12/2013	05/12/2014	2 500 000,00	V	MOYEUR12M	MOYEUR12M	3,750	3,827	A	P	N	A-1
00052484240 (159)	Crédit Mutuel	18/09/2015	28/12/2015	25/12/2016	2 000 000,00	F	FIXE	FIXE	2,090	2,090	A	P	N	A-1
0025168303879 (193)	Crédit Mutuel	07/01/2019	05/03/2019	05/03/2020	1 000 000,00	F	FIXE	FIXE	1,670	1,683	A	P	N	A-1
0027784K (153)	Crédit Foncier	04/02/2014	13/06/2014	13/06/2015	1 000 000,00	F	FIXE	FIXE	4,270	4,355	A	P	N	A-1
09010958 (190)	Banque Populaire Grand Ouest	24/12/2018	28/12/2018	03/01/2020	1 500 000,00	F	FIXE	FIXE	1,950	1,973	A	C	N	A-1
10001080466 (192)	Crédit Agricole Régional	14/01/2019	07/03/2019	20/06/2019	2 000 000,00	F	FIXE	FIXE	1,900	1,940	T	P	N	A-1
10001447230 (201)	Crédit Agricole Régional	05/12/2019	09/12/2019	09/12/2020	3 985 171,53	F	FIXE	FIXE	1,975	1,998	A	P	N	A-1
1124285 (124)	Caisse Dépôts et Consignations	02/12/2008	23/12/2008	01/01/2010	175 800,00	V	LIVRETA	LIVRETA	1,000	1,929	A	X Produits CDC	N	A-1
1124286 (125)	Caisse Dépôts et Consignations	02/12/2008	29/12/2008	01/01/2010	410 200,00	V	LEP	LEP	1,450	2,386	A	X Produits CDC	N	A-1
1209475 (140)	Caisse Dépôts et Consignations	19/12/2011	30/04/2012	01/01/2013	1 500 000,00	F	FIXE	FIXE	4,510	4,510	A	P	N	A-1
129628 (126)	Caisse Dépôts et Consignations	09/01/2009	30/06/2009	01/02/2010	2 200 000,00	F	FIXE	FIXE	4,470	4,471	A	P	N	A-1
15457P (137)	Crédit Foncier	16/11/2011	21/11/2011	22/11/2012	1 000 000,00	F	FIXE	FIXE	4,790	4,858	A	P	N	A-1
15489 00381 000524842 14 (187)	Crédit Mutuel	09/10/2017	05/03/2018	05/03/2019	1 300 000,00	F	FIXE	FIXE	1,750	1,750	A	P	N	A-1
17194 (118)	Société Générale	18/10/2007	27/12/2007	30/06/2009	2 450 000,00	C	TAUX STRUCTURES	TAUX STRUCTURES	6,470	3,586	A	P	N	B-2
17296 (120)	Société Générale	25/10/2007	15/02/2008	15/02/2009	2 441 400,00	F	FIXE	FIXE	3,700	3,837	A	P	N	A-1
22433U (147)	Crédit Foncier	04/02/2013	18/02/2013	18/02/2014	2 000 000,00	F	FIXE	FIXE	4,380	4,456	A	P	N	A-1

Nature (Pour chaque ligne, indiquer le numéro de contrat)	Organisme prêteur ou chef de file	Date de signature	Date d'émission ou date de mobilisation (1)	Date du premier remboursement	Nominal (2)	Type de taux d'intérêt (3)	Index (4)	Taux initial		Devise	Périodicité des remboursements (6)	Profil d'amortissement (7)	Possibilité de remboursement anticipé	Catégorie d'emprunt (8)
								Niveau de taux (5)	Taux actuariel					
								O/N						
4389024 (158)	Caisse d'Epargne	13/01/2015	15/06/2015	15/06/2016	800 000,00	F	FIXE	2,480	2,507	A	P	N	A-1	
44201-5123769 (161)	Caisse Dépôts et Consignations	21/12/2015	31/12/2015	01/01/2017	375 000,00	V	LIVRETA	1,750	1,756	A	P	N	A-1	
4807593 (178)	Caisse d'Epargne	17/05/2017	25/05/2017	25/08/2017	1 500 000,00	F	FIXE	1,940	1,986	T	P	N	A-1	
5123768 (160)	Caisse Dépôts et Consignations	21/12/2015	31/12/2015	01/07/2016	375 000,00	F	FIXE	1,590	1,596	T	X Produits CDC	N	A-1	
5123929 (162)	Caisse Dépôts et Consignations	21/12/2015	31/12/2015	01/07/2016	125 000,00	F	FIXE	1,590	1,596	T	X Produits CDC	N	A-1	
5123930 (163)	Caisse Dépôts et Consignations	21/12/2015	31/12/2015	01/01/2017	125 000,00	V	LIVRETA	1,750	2,361	A	P	N	A-1	
5126341 (165)	Caisse Dépôts et Consignations	15/02/2016	30/12/2016	01/03/2017	1 224 000,00	V	LIVRETA	1,350	2,190	A	P	N	A-1	
5137134 (117)	Crédit Agricole Régional	28/12/2006	31/12/2006	20/03/2008	4 200 000,00	V	TEC05	5,100	2,473	A	P	N	A-1	
5146511 (171)	Caisse Dépôts et Consignations	09/06/2016	02/12/2016	01/12/2017	181 000,00	V	LIVRETA	1,750	2,545	A	P	N	A-1	
5146512 (174)	Caisse Dépôts et Consignations	30/08/2016	02/12/2016	01/12/2017	39 000,00	V	LIVRETA	1,750	2,545	A	P	N	A-1	
5146554 (173)	Caisse Dépôts et Consignations	09/06/2016	02/12/2016	01/12/2017	675 000,00	V	LIVRETA	1,350	1,356	A	X Produits CDC	N	A-1	
5146574 (172)	Caisse Dépôts et Consignations	09/06/2016	02/12/2016	01/12/2017	660 000,00	V	LIVRETA	1,350	2,161	A	P	N	A-1	
5193441 (183)	Caisse Dépôts et Consignations	28/08/2017	07/11/2017	01/11/2018	2 089 500,00	V	LIVRETA	1,750	1,756	A	P	N	A-1	
5216029 (188)	Caisse Dépôts et Consignations	09/10/2017	30/11/2018	01/02/2019	367 000,00	V	LIVRETA	1,750	1,725	A	C	N	A-1	
524842 (136)	Crédit Mutuel	21/12/2010	12/09/2011	05/09/2012	1 900 000,00	F	FIXE	4,220	4,220	A	P	N	A-1	
524842-11 (152)	Crédit Mutuel	01/01/2014	02/06/2014	31/05/2015	2 500 000,00	F	FIXE	4,000	4,008	A	P	N	A-1	
52484207 (141)	Crédit Mutuel	22/12/2011	30/12/2011	25/12/2012	2 500 000,00	F	FIXE	4,620	4,619	A	P	N	A-1	
5277540 (203)	Caisse Dépôts et Consignations	01/10/2019	20/12/2019	01/11/2020	1 000 000,00	V	LIVRET_A	1,100	1,143	A	C	N	A-1	
5986666U (90892)	Crédit Foncier	25/05/2004	30/05/2004	30/05/2005	2 900 000,00	F	FIXE	0,000	0,000	A	P	N	A-1	
6835974 (90896)	Caisse d'Epargne	01/12/2005	23/12/2005	25/12/2006	1 900 000,00	F	FIXE	3,550	3,550	A	P	N	A-1	
69996 (186)	Caisse Dépôts et Consignations	28/09/2017	02/01/2018	01/12/2018	161 000,00	V	LIVRETA	1,750	1,756	A	C	N	A-1	
7090341 (2)	Caisse d'Epargne	05/12/2006	25/01/2007	25/01/2008	4 333 000,00	F	FIXE	5,000	4,008	A	C	N	A-1	
8050619 (90897)	Caisse d'Epargne	27/12/2005	27/12/2006	25/12/2007	2 500 000,00	V	EURIBOR12M	2,135	2,261	A	P	N	A-1	
95442 (195)	Caisse Dépôts et Consignations	03/05/2019	20/12/2019	01/07/2020	470 000,00	V	LIVRETA	1,350	1,357	A	C	N	A-1	
LLN.Laval2039 (200)	RIVAGE INVESTMENT	08/11/2019	03/12/2019	01/12/2020	2 600 000,00	F	FIXE	1,690	1,715	A	P	N	A-1	
MIS501420EUR1 (155)	Caisse Française de Financement Local	15/10/2014	01/12/2014	01/10/2015	8 159 562,79	F	FIXE	4,360	4,426	A	X Libre	N	A-1	
MIS501420EUR2 (156)	Caisse Française de Financement Local	29/09/2014	01/12/2014	01/12/2015	6 000 000,00	F	FIXE	2,450	2,486	A	X Libre	N	A-1	

Nature (Pour chaque ligne, indiquer le numéro de contrat)	Emprunts et dettes à l'origine du contrat													
	Organisme prêteur ou chef de file	Date de signature	Date d'émission ou date de mobilisation (1)	Date du premier remboursement	Nominal (2)	Type de taux d'intérêt (3)	Index (4)	Taux initial		Devise	Périodicité des remboursements (6)	Profil d'amortissement (7)	Possibilité de remboursement anticipé O/N	Catégorie d'emprunt (8)
								Niveau de taux (5)	Taux actuariel					
MON250222EUR (90881)	Calisse Française de Financement Local	27/07/2007	01/08/2007	01/08/2008	7 504 768,62	C	Taux Structures	3,440	4,693		A	X Libre	N	B-2
MON511248EUR (167)	Calisse Française de Financement Local	15/11/2016	01/12/2016	01/02/2017	1 915 741,76	F	FIXE	1,720	1,731		T	P	N	A-1
MON513733EUR (177)	BANQUE POSTALE	29/03/2017	05/04/2017	01/05/2018	750 000,00	F	FIXE	2,530	2,557		A	P	N	A-1
MON516808EUR (182)	Calisse Française de Financement Local	19/07/2017	01/12/2017	01/12/2018	7 904 161,33	F	FIXE	2,400	2,435		A	X Libre	N	A-1
MON530931EUR (204)	Calisse Française de Financement Local	16/12/2019	01/08/2020	01/08/2021	3 499 768,62	F	FIXE	2,000	2,029		A	X Libre	N	A-1
1643 Emprunts en devises (total)					0,00									
16441 Emprunts assortis d'une option de tirage sur ligne de trésorerie (total)					10 950 000,00									
080331/CO5257 (122)	CREDIT-AGRICOLE CORPORATE	29/08/2008	30/10/2008	15/11/2009	1 500 000,00	V	TAM	1,557	1,741		A	X Libre	N	A-1
270443 (119)	INVESTISSEMENT BANK	25/10/2007	27/12/2007	30/06/2009	2 500 000,00	F	FIXE	4,750	4,791		A	P	N	A-1
289073 (123)	Crédit Agricole Régional	20/08/2008	30/06/2009	30/06/2010	3 000 000,00	F	FIXE	4,900	4,972		A	C	N	A-1
LT100417 (128)	CREDIT-AGRICOLE CORPORATE	04/10/2010	05/10/2010	31/12/2010	3 950 000,00	V	EURIBOR03M	3,530	2,628		A	X Libre	N	A-1
165 Dépôts et cautionnements reçus (Total)					0,00									
167 Emprunts et dettes assortis de conditions particulières (Total)					0,00									
1671 Avances consolidées du Trésor (total)					0,00									
1672 Emprunts sur comptes spéciaux du Trésor (total)					0,00									
1675 Dettes pour METP et PPP (total)					0,00									
1676 Dettes envers locataires-acquéreurs (total)					0,00									
1678 Autres emprunts et dettes (total)					0,00									

Nature (Pour chaque ligne, indiquer le numéro de contrat)	Emprunts et dettes à l'origine du contrat													
	Organisme prêteur ou chef de file	Date de signature	Date d'émission ou date de mobilisation (1)	Date du premier remboursement	Nominal (2)	Type de taux d'intérêt (3)	Index (4)	Taux Initial		Devise	Périodicité des remboursements (6)	Profil d'amortissement (7)	Possibilité de remboursement anticipé O/N	Catégorie d'emprunt (8)
								Niveau de taux (5)	Taux actuariel					
168 Emprunts et dettes assimilés (Total)					643 749,25									
1681 Autres emprunts (total)					643 749,25									
0000144404K (166)	Caisse Allocations Familiales	08/01/2016	29/07/2016	29/07/2017	200 000,00	F	FIXE	0,000	0,000		A	C	N	A-1
0000144404K (168)	Caisse Allocations Familiales	17/11/2015	28/12/2016	10/12/2017	8 862,50	F	FIXE	0,000	0,000		A	P	N	A-1
0000144404K (169)	Caisse Allocations Familiales	08/01/2016	17/11/2016	17/11/2017	27 343,25	F	FIXE	0,000	0,000		A	C	N	A-1
0000144404K (175)	Caisse Allocations Familiales	08/01/2016	16/12/2016	16/12/2017	177 561,00	F	FIXE	0,000	0,000		A	C	N	A-1
08776 (133)	Caisse Allocations Familiales	04/12/2008	20/12/2010	15/12/2011	147 500,00	F	FIXE	0,000	0,000		A	P	N	A-1
2010-202 (144)	Caisse Allocations Familiales	01/02/2010	13/11/2012	13/11/2013	37 500,00	F	FIXE	0,000	0,000		A	P	N	A-1
201500255 (180)	Caisse Allocations Familiales	05/06/2016	01/06/2017	01/06/2018	3 500,00	F	FIXE	0,000	0,000		A	C	N	A-1
201600357 (191)	Caisse Allocations Familiales	09/12/2016	14/12/2018	14/12/2019	8 085,00	F	FIXE	0,000	0,000		A	P	N	A-1
201600358 (189)	Caisse Allocations Familiales	09/12/2016	28/08/2018	28/08/2019	3 525,00	F	FIXE	0,000	0,000		A	P	N	A-1
20160308 (181)	Caisse Allocations Familiales	09/12/2016	06/06/2017	06/06/2018	4 075,00	F	FIXE	0,000	0,000		A	P	N	A-1
201700346 (202)	Caisse Allocations Familiales	03/01/2018	13/12/2019	13/12/2020	21 807,50	F	FIXE	0,000	0,000		A	P	N	A-1
201800166 (199)	Caisse Allocations Familiales	22/11/2018	20/12/2019	20/12/2020	4 000,00	F	FIXE	0,000	0,000		A	P	N	A-1
1682 Bons à moyen terme négociables (total)					0,00									
1687 Autres dettes (total)					0,00									
Total général					133 906 753,85									

(1) Si un emprunt donne lieu à plusieurs mobilisations, indiquer la date de la première mobilisation.

(2) Nominal : montant emprunté à l'origine.

(3) Type de taux d'intérêt : F : fixe ; V : variable simple ; C : complexe (c'est-à-dire un taux variable qui n'est pas seulement défini comme la simple addition d'un taux usuel de référence et d'une marge exprimée en point de pourcentage).

(4) Mentionner le ou les types d'index (ex : Euribor 3 mois).

(5) Indiquer le niveau de taux à l'origine du contrat.

(6) Indiquer la périodicité des remboursements : A : annuelle ; M : mensuelle ; B : bimestrielle ; S : semestrielle ; T : trimestrielle ; X autre.

(7) Indiquer C pour amortissement constant, P pour amortissement progressif, F pour *in fine*, X pour autres à préciser.

(8) Catégorie d'emprunt à l'origine. Exemple A-1 (cf. la classification des emprunts suivant la typologie de la circulaire IOCB1015077C du 25 juin 2010 sur les produits financiers offerts aux collectivités territoriales).

IV – ANNEXES

ELEMENTS DU BILAN – ETAT DE LA DETTE – REPARTITION PAR NATURE DE DETTE

IV

A2.2

A2.2 – REPARTITION PAR NATURE DE DETTE (hors 16449 et 166) (suite)

Nature (Pour chaque ligne, indiquer le numéro de contrat)	Couverture ? O/N (10)	Montant couvert	Catégorie d'emprunt après ouverture éventuelle (11)	Capital restant dû au 31/12/N	Durée résiduelle (en années)	Taux d'intérêt			Annuité de l'exercice			ICNE de l'exercice
						Type de taux (12)	Index (13)	Niveau de taux d'intérêt au 31/12/N (14)	Capital	Charges d'intérêt (15)	Intérêts perçus (le cas échéant) (16)	
163 Emprunts obligataires (Total)		0,00		0,00					0,00	0,00	0,00	0,00
164 Emprunts auprès des établissements financiers (Total)		2 073 985,51		72 604 492,60					8 044 938,07	2 169 767,85	0,00	563 157,04
1641 Emprunts en euros (total)		2 073 985,51		66 871 406,60					7 390 218,07	1 913 455,66	0,00	486 354,13
(185)	N	0,00	A-1	1 063 424,65	11,96	FIXE	FIXE	1,550	80 074,44	17 724,24	0,00	767,71
(194)	N	0,00	A-1	2 041 982,80	18,07	FIXE	FIXE	2,090	91 000,76	43 869,24	0,00	7 866,05
(205)	N	0,00	A-1	3 500 000,00	14,51	FIXE	FIXE	1,280	0,00	0,00	0,00	22 338,63
(206)	N	0,00	A-1	12 606 829,95	11,67	FIXE	FIXE	0,160	0,00	0,00	0,00	892,99
000524842 12 (179)	N	0,00	A-1	875 281,55	16,49	FIXE	FIXE	2,110	42 443,83	19 364,01	0,00	9 613,71
00052484240 (143)	N	2 073 985,51	A-1	2 073 985,52	11,60	V	EURIBOR_12	1,900	132 399,80	85 012,03	0,00	13 309,19
00052484240 (151)	N	0,00	A-1	1 804 065,58	12,93	V	MOVEUR12M	3,210	110 485,32	61 466,44	0,00	3 641,89
00052484240 (159)	N	0,00	A-1	1 400 974,04	9,99	FIXE	FIXE	2,090	124 811,97	31 888,93	0,00	561,54
0025168303879 (193)	N	0,00	A-1	940 782,82	13,18	FIXE	FIXE	4,270	59 217,18	16 700,00	0,00	12 999,30
0027784K (153)	N	0,00	A-1	781 947,12	13,45	FIXE	FIXE	4,270	40 244,11	35 692,69	0,00	18 735,02
09010858 (190)	N	0,00	A-1	1 400 000,00	13,01	FIXE	FIXE	1,950	100 000,00	29 730,38	0,00	27 150,82
10001080466 (192)	N	0,00	A-1	1 853 666,82	18,22	FIXE	FIXE	1,900	84 212,85	36 222,07	0,00	1 173,99
10001447230 (201)	N	0,00	A-1	3 903 878,67	11,94	FIXE	FIXE	1,980	81 292,86	80 018,92	0,00	4 868,46
1124285 (124)	N	0,00	A-1	86 584,61	8,00	V	LIVRETA	1,000	9 150,57	957,35	0,00	865,85
1124286 (125)	N	0,00	A-1	206 484,71	8,00	V	LEP	1,450	21 334,63	3 303,38	0,00	2 994,03
1209475 (140)	N	0,00	A-1	823 302,36	6,00	F	FIXE	4,510	98 206,69	41 560,06	0,00	37 130,94
129628 (126)	N	0,00	A-1	1 227 817,53	8,09	F	FIXE	4,470	108 935,30	59 752,85	0,00	50 234,84
15457P (137)	N	0,00	A-1	661 992,79	10,89	F	FIXE	4,790	44 957,12	34 427,28	0,00	3 523,27
15469 00381 000524842 14 (187)	N	0,00	A-1	1 145 579,34	12,18	F	FIXE	1,750	77 880,06	21 410,54	0,00	16 587,36
17194 (118)	N	0,00	B-2	1 270 630,98	7,50	C	TAUX STRUCTURES	3,230	126 726,47	45 886,89	0,00	21 914,71
17236 (120)	N	0,00	A-1	741 472,48	3,13	F	FIXE	3,550	169 965,39	27 800,13	0,00	1 243,00
22433U (147)	N	0,00	A-1	1 484 186,17	12,13	F	FIXE	4,380	83 493,35	69 618,03	0,00	57 423,16
4389024 (158)	N	0,00	A-1	565 250,91	9,46	F	FIXE	2,480	49 277,83	15 240,31	0,00	7 681,22
44201-5123769 (161)	N	0,00	A-1	310 032,41	15,00	V	LIVRETA	1,750	16 666,97	5 717,24	0,00	5 425,57
4907593 (178)	N	0,00	A-1	1 277 585,20	16,40	F	FIXE	1,940	65 081,70	25 576,30	0,00	2 491,99
5123768 (160)	N	0,00	A-1	300 627,86	15,25	F	FIXE	1,590	16 986,35	4 919,89	0,00	1 187,94

Nature (Pour chaque ligne, indiquer le numéro de contrat)	Couverture ? O/N (10)	Montant couvert	Catégorie d'emprunt après couverture éventuelle (11)	Capital restant dû au 31/12/N	Durée résiduelle (en années)	Taux d'intérêt			Annuité de l'exercice			ICNE de l'exercice
						Type de taux (12)	Index (13)	Niveau de taux d'intérêt au 31/12/N (14)	Capital	Charges d'intérêt (15)	Intérêts perçus (le cas échéant) (16)	
5123929 (162)	N	0,00	A-1	100 209,30	15,25	F	FIXE	1,590	5 662,12	1 639,96	0,00	399,98
5123930 (163)	N	0,00	A-1	103 344,16	15,00	V	LIVRETA	1,750	5 555,65	1 905,75	0,00	1 808,52
5126341 (165)	N	0,00	A-1	1 004 733,31	15,17	V	LIVRETA	1,350	55 924,16	14 318,88	0,00	9 265,57
5137134 (117)	N	0,00	A-1	1 673 172,23	6,22	V	TECO5	0,110	237 975,21	2 102,26	0,00	1 447,18
5146511 (171)	N	0,00	A-1	149 642,32	15,92	V	LIVRETA	1,750	8 044,59	2 759,52	0,00	190,64
5146512 (174)	N	0,00	A-1	32 243,35	15,92	V	LIVRETA	1,750	1 733,37	594,59	0,00	41,08
5146554 (173)	N	0,00	A-1	554 080,87	15,92	V	LIVRETA	1,350	30 840,53	7 898,44	0,00	517,65
5146574 (172)	N	0,00	A-1	541 767,95	15,92	V	LIVRETA	1,350	30 155,19	7 720,96	0,00	506,15
5193441 (183)	N	0,00	A-1	1 999 259,53	16,84	V	LIVRETA	1,750	100 240,47	36 741,25	0,00	4 929,68
5216029 (188)	N	0,00	A-1	330 300,00	17,09	V	LIVRETA	1,750	18 350,00	6 101,37	0,00	4 534,86
524842 (136)	N	0,00	A-1	1 234 052,79	10,68	F	FIXE	4,220	86 802,29	55 740,08	0,00	18 835,86
524842-11 (152)	N	0,00	A-1	1 943 132,65	13,42	F	FIXE	4,000	102 143,34	81 811,04	0,00	45 783,40
52484207 (141)	N	0,00	A-1	1 645 736,92	10,99	F	FIXE	4,620	112 942,95	81 251,01	0,00	1 458,17
5277540 (203)	N	0,00	A-1	950 000,00	18,84	V	LIVRET_A	1,330	50 000,00	11 714,30	0,00	1 746,44
5986666U (90892)	N	0,00	B-1	700 231,76	3,42	F	FIXE	2,610	164 108,83	62 764,75	0,00	10 815,42
6835974 (90896)	N	0,00	A-1	605 475,97	4,99	F	FIXE	3,550	108 930,16	25 361,42	0,00	412,22
68996 (186)	N	0,00	A-1	136 850,00	16,92	V	LIVRETA	1,750	8 050,00	2 535,75	0,00	174,34
7080341 (2)	N	0,00	A-1	0,00	0,00	F	FIXE	1,860	333 307,68	6 199,52	0,00	0,00
85050619 (90897)	N	0,00	A-1	912 460,56	5,99	V	EURIBOR_12	0,000	136 764,88	0,00	0,00	0,00
95442 (195)	N	0,00	A-1	446 500,00	18,50	V	LIVRETA	1,350	23 500,00	3 361,82	0,00	2 475,93
LLN Laval2039 (200)	N	0,00	A-1	2 488 890,06	18,92	F	FIXE	1,690	110 109,94	44 428,22	0,00	3 623,48
MIS501420EUR1 (155)	N	0,00	A-1	2 871 129,78	2,75	F	FIXE	4,360	1 057 873,04	174 159,60	0,00	31 990,77
MIS501420EUR2 (156)	N	0,00	A-1	0,00	0,00	F	FIXE	2,450	510 000,00	130 371,31	0,00	0,00
MON250222EUR (90881)	N	0,00	B-2	0,00	0,00	C	TAUX STRUCTURES	3,530	800 000,00	145 203,58	0,00	0,00
MON511248EUR (167)	N	0,00	A-1	1 477 121,31	11,59	F	FIXE	1,720	112 494,09	26 618,39	0,00	4 211,40
MON513733EUR (177)	N	0,00	A-1	621 604,91	11,34	F	FIXE	2,530	43 872,03	16 935,57	0,00	10 556,21
MON516808EUR (182)	N	0,00	A-1	0,00	0,00	F	FIXE	2,400	1 300 000,00	123 025,42	0,00	0,00
MON530931EUR (204)	N	0,00	A-1	0,00	0,00	F	FIXE	2,000	0,00	26 442,70	0,00	0,00
1643 Emprunts en devises (total)		0,00		0,00					0,00	0,00	0,00	0,00
16441 Emprunts assortis d'une option de tirage sur ligne de trésorerie (total) (9)		0,00		5 733 086,00					654 718,00	246 312,19	0,00	76 802,91
080331/CO5257 (122)	N	0,00	A-1	762 780,00	7,88	F	FIXE	2,340	77 600,00	19 992,64	0,00	2 330,29
270443 (119)	N	0,00	A-1	1 279 256,00	7,50	F	FIXE	4,750	129 332,00	68 023,06	0,00	31 226,28
289073 (123)	N	0,00	A-1	1 711 050,00	8,50	F	FIXE	4,900	147 786,00	92 801,01	0,00	43 085,19
LT100417 (128)	N	0,00	A-1	1 980 000,00	8,75	F	FIXE	1,460	300 000,00	65 895,48	0,00	161,15

VILLE DE LAVAL - LAVAL - CA - 2020

Nature (Pour chaque ligne, indiquer le numéro de contrat)	Emprunts et dettes au 31/12/N										ICNE de l'exercice	
	Couverture ? O/N (10)	Montant couvert	Catégorie d'emprunt après couverture éventuelle (11)	Capital restant dû au 31/12/N	Durée résiduelle (en années)	Taux d'intérêt			Annuité de l'exercice			
						Type de taux (12)	Index (13)	Niveau de taux d'intérêt au 31/12/N (14)	Capital	Charges d'intérêt (15)		Intérêts perçus (le cas échéant) (16)
165 Dépôts et cautionnements reçus (Total)		0,00		0,00					0,00	0,00	0,00	0,00
167 Emprunts et dettes assortis de conditions particulières (Total)		0,00		0,00					0,00	0,00	0,00	0,00
1671 Avances consolidées du Trésor (total)		0,00		0,00					0,00	0,00	0,00	0,00
1672 Emprunts sur comptes spéciaux (total)		0,00		0,00					0,00	0,00	0,00	0,00
1675 Dettes pour METP et PPP (total)		0,00		0,00					0,00	0,00	0,00	0,00
1676 Dettes envers locataires-ecquieureurs (total)		0,00		0,00					0,00	0,00	0,00	0,00
1678 Autres emprunts et dettes (total)		0,00		0,00					0,00	0,00	0,00	0,00
168 Emprunts et dettes assimilés (Total)		0,00		271 487,11					69 017,41	0,00	0,00	0,00
1681 Autres emprunts (total)		0,00		271 487,11					69 017,41	0,00	0,00	0,00
0000144404K (166)	N	0,00	A-1	120 000,00	5,58	FIXE	0,00	0,00	20 000,00	0,00	0,00	0,00
0000144404K (168)	N	0,00	A-1	3 602,50	3,94	FIXE	0,00	0,00	1 312,50	0,00	0,00	0,00
0000144404K (169)	N	0,00	A-1	13 671,61	3,88	FIXE	0,00	0,00	3 417,91	0,00	0,00	0,00
0000144404K (175)	N	0,00	A-1	102 033,00	5,96	FIXE	0,00	0,00	18 882,00	0,00	0,00	0,00
08775 (133)	N	0,00	A-1	0,00	0,00	FIXE	0,00	0,00	14 750,00	0,00	0,00	0,00
2010-202 (144)	N	0,00	A-1	0,00	0,00	FIXE	0,00	0,00	4 687,50	0,00	0,00	0,00
201500255 (180)	N	0,00	A-1	0,00	0,00	FIXE	0,00	0,00	0,00	0,00	0,00	0,00
201600357 (191)	N	0,00	A-1	6 065,00	5,96	FIXE	0,00	0,00	1 010,00	0,00	0,00	0,00
201600358 (189)	N	0,00	A-1	2 115,00	2,66	FIXE	0,00	0,00	705,00	0,00	0,00	0,00
20160308 (181)	N	0,00	A-1	1 630,00	1,43	FIXE	0,00	0,00	815,00	0,00	0,00	0,00
201700346 (202)	N	0,00	A-1	18 870,00	6,95	FIXE	0,00	0,00	2 937,50	0,00	0,00	0,00
201800166 (199)	N	0,00	A-1	3 500,00	6,97	FIXE	0,00	0,00	500,00	0,00	0,00	0,00
1682 Bons à moyen terme négociables (total)		0,00		0,00					0,00	0,00	0,00	0,00
1687 Autres dettes (total)		0,00		0,00					0,00	0,00	0,00	0,00
Total général		2 073 985,51		72 875 975,71					8 113 953,48	2 159 767,85	0,00	563 167,04

(9) S'agissant des emprunts assortis d'une ligne de trésorerie, il faut faire ressortir le remboursement du capital de la dette prévue pour l'exercice correspondant au véritable endettement.

(10) Si l'emprunt est soumis à couverture, il convient de compléter le tableau « détail des opérations de couverture ».

(11) Catégorie d'emprunt. Exemple A-1 (cf. la classification des emprunts suivant la typologie de la circulaire IOCB1015077C du 25 juin 2010 sur les produits financiers offerts aux collectivités territoriales).

(12) Type de taux d'intérêt après opérations de couverture : F : fixe ; V : variable simple ; C : complexe (c'est-à-dire un taux variable qui n'est pas seulement défini comme la simple addition d'un taux usuel de référence et d'une marge exprimée en point de pourcentage).

(13) Mentionner l'index en cours au 31/12/N après opérations de couverture.

(14) Taux après opérations de couverture éventuelles. Pour les emprunts à taux variable, indiquer le niveau moyen du taux constaté sur l'année.

(15) Il s'agit des intérêts dus au titre du contrat initial et comptabilisés à l'article 66111 « Intérêts réglés à l'échéance » (Intérêts décaissés) et intérêts éventuels dus au titre du contrat d'échange éventuel et comptabilisés à l'article 668.

(16) Indiquer les intérêts éventuellement reçus au titre du contrat d'échange éventuel et comptabilisés au 768.

IV – ANNEXES

ELEMENTS DU BILAN – ETAT DE LA DETTE – REPARTITION DES EMPRUNTS PAR STRUCTURE DE TAUX

IV
A2.3

A2.3 – REPARTITION DES EMPRUNTS PAR STRUCTURE DE TAUX (HORS A1)

Emprunts ventilés par structure de taux selon le risque le plus élevé (Pour chaque ligne, indiquer le numéro de contrat) (1)	Organisme prêteur ou chef de file	Nominal (2)	Capital restant dû au 31/12/N (3)	Type d'indices (4)	Durée du contrat	Dates des périodes bonifiées	Taux minimal (5)	Taux maximal (6)	Coût de sortie (7)	Taux maximal après couverture éventuelle (8)	Niveau du taux au 31/12/N (9)	Intérêts payés au cours de l'exercice (10)	Intérêts perçus au cours de l'exercice (le cas échéant) (11)	% par type de taux selon le capital restant dû
Echange de taux, taux variable simple plafonné (cap) ou encadré (tunnel) (A)		0,00	0,00						0,00			0,00	0,00	0,00
TOTAL (A)														
Barrière simple (B)														
17194 (118)	Société Générale	2 450 000,00	1 270 630,98	2	20,00		$3,98+(2,48*INF_FHT)-(0,75*EURIBOR12M)$	$3,98+(2,48*INF_FHT)-(0,75*EURIBOR12M)$	302 142,00	EURIBOR12M+0	3,230	45 886,89	0,00	1,74
5986666U (90892)	Crédit Foncier	2 900 000,00	700 231,76	1	20,00		2,4	2,4	302 724,03		2,610	62 764,75	0,00	0,96
MON260222EUR (90881)	Caisse Française de Financement Local	7 504 766,62	0,00	2	20,00		3,44	3,44	0,00		3,530	145 203,58	0,00	0,00
TOTAL (B)		12 854 766,62	1 970 862,74						604 866,03			253 856,22	0,00	2,70
Option d'échange (C)														
TOTAL (C)		0,00	0,00						0,00			0,00	0,00	0,00
Multiplicateur jusqu'à 3 ou multiplicateur jusqu'à 5 capé (D)														
TOTAL (D)		0,00	0,00						0,00			0,00	0,00	0,00
Multiplicateur jusqu'à 5 (E)														
TOTAL (E)		0,00	0,00						0,00			0,00	0,00	0,00
Autres types de structures (F)														

Emprunts ventilés par structure de taux selon le risque le plus élevé (Pour chaque ligne, indiquer le numéro de contrat) (1)	Organisme prêteur ou chef de file	Nominal (2)	Capital restant dû au 31/12/N (3)	Type d'indices (4)	Durée du contrat	Dates des périodes bonifiées	Taux minimal (5)	Taux maximal (6)	Coût de sortie (7)	Taux maximal après couverture éventuelle (8)	Niveau du taux au 31/12/N (9)	Intérêts payés au cours de l'exercice (10)	Intérêts perçus au cours de l'exercice (le cas échéant) (11)	% par type de taux selon le capital restant dû
TOTAL (F)		0,00	0,00						0,00			0,00	0,00	0,00
TOTAL GENERAL		12 854 768,62	1 970 862,74						604 866,03			253 855,22	0,00	2,70

(1) Répartir les emprunts selon le type de structure de taux (de A à F selon la classification de la charte de bonne conduite) en fonction du risque le plus élevé à couvrir sur toute la durée de vie du contrat de prêt et après opérations de couverture éventuelles.

(2) Nominal : montant emprunté à l'origine. En cas de couverture partielle d'un emprunt, indiquer séparément sur deux lignes la part du nominal couvert et la part non couverte.

(3) En cas de couverture partielle d'un emprunt, indiquer séparément sur deux lignes la part du capital restant dû couvert et la part non couverte.

(4) Indiquer la classification de l'indice sous-jacent suivant la typologie de la circulaire du 25 juin 2010 sur les produits financiers (de 1 à 6). 1 : indice zone euro / 2 : indices inflation française ou zone euro ou écart entre ces indices / 3 : Ecart indice zone euro / 4 : indices hors zone euro ou écart d'indices dont l'un est hors zone euro / 5 : écarts d'indices hors zone euro / 6 : autres indices.

(5) Taux hors opération de couverture. Indiquer le montant, l'index ou la formule correspondant au taux minimal du contrat de prêt sur toute la durée du contrat.

(6) Taux hors opération de couverture. Indiquer le montant, l'index ou la formule correspondant au taux maximal du contrat de prêt sur toute la durée du contrat.

(7) Coût de sortie : indiquer le montant de l'indemnité contractuelle de remboursement définitif de l'emprunt au 31/12/N ou le cas échéant, à la prochaine date d'échéance.

(8) Montant, index ou formule.

(9) Indiquer le niveau de taux après opérations de couverture éventuelles. Pour les emprunts à taux variables, indiquer le niveau moyen du taux constaté sur l'année.

(10) Indiquer les intérêts dus au titre du contrat initial et comptabilisés à l'article 66111 et des intérêts éventuels dus au titre du contrat d'échange et comptabilisés à l'article 668.

(11) Indiquer les intérêts reçus au titre du contrat d'échange et comptabilisés au 768.

IV – ANNEXES
ELEMENTS DU BILAN – ETAT DE LA DETTE – TYPOLOGIE DE LA REPARTITION DE L'ENCOURS

IV
A2.4

A2.4 – TYPOLOGIE DE LA REPARTITION DE L'ENCOURS (1)

Structure	(1) Indices zone euro	(2) Indices inflation française ou zone euro ou écart entre ces indices	(3) Ecart d'indices zone euro	(4) Indices hors zone euro et écarts d'indices dont l'un est un indice hors zone euro	(5) Ecart d'indices hors zone euro	(6) Autres indices
Indices sous-jacents						
(A) Taux fixe simple. Taux variable simple. Echange de taux fixe contre taux variable ou inversement. Echange de taux structure contre taux variable ou taux fixe (sens unique). Taux variable simple plafonné (cap) ou encadré (<i>tunnel</i>)	Nombre de produits 67 % de l'encours 97,29 Montant en euros 70 905 116,97	0 0,00 0,00	0 0,00 0,00	0 0,00 0,00	0 0,00 0,00	
(B) Barrière simple. Pas d'effet de levier	Nombre de produits 1 % de l'encours 0,96 Montant en euros 700 231,76	2 1,74 1 270 630,98	0 0,00 0,00	0 0,00 0,00	0 0,00 0,00	
(C) Option d'échange (<i>swap</i>)	Nombre de produits 0 % de l'encours 0,00 Montant en euros 0,00	0 0,00 0,00	0 0,00 0,00	0 0,00 0,00	0 0,00 0,00	
(D) Multiplicateur jusqu'à 3 ; multiplicateur jusqu'à 5 capé	Nombre de produits 0 % de l'encours 0,00 Montant en euros 0,00	0 0,00 0,00	0 0,00 0,00	0 0,00 0,00	0 0,00 0,00	
(E) Multiplicateur jusqu'à 5	Nombre de produits 0 % de l'encours 0,00 Montant en euros 0,00	0 0,00 0,00	0 0,00 0,00	0 0,00 0,00	0 0,00 0,00	
(F) Autres types de structures	Nombre de produits 0 % de l'encours 0,00 Montant en euros 0,00	0 0,00 0,00	0 0,00 0,00	0 0,00 0,00	0 0,00 0,00	0 0,00 0,00

(1) Cette annexe retrace le stock de dette au 31/12/N après opérations de couverture éventuelles.

IV – ANNEXES
ELEMENTS DU BILAN – ETAT DE LA DETTE – DETAIL DES OPERATIONS DE COUVERTURE

IV

A2.5

A2.5 – DETAIL DES OPERATIONS DE COUVERTURE (1)

Instruments de couverture (Pour chaque ligne, indiquer le numéro de contrat)	Emprunt couvert				Instrument de couverture				Primes éventuelles				
	Référence de l'emprunt couvert	Capital restant dû au 31/12/21	Date de fin du contrat	Organisme co-contractant	Type de couverture (3)	Nature de la couverture (change ou taux)	Notionnel de l'instrument de couverture	Date de début du contrat	Date de fin du contrat	Périodicité de règlement des intérêts (4)	Montant des commissions diverses	Primes payées pour l'achat d'option	Primes reçues pour la vente d'option
Taux fixe (total)		0,00					0,00				0,00	0,00	0,00
Taux variable simple (total)		0,00					0,00				0,00	0,00	0,00
Taux complexe (total) (2)		2 774 217,28					2 073 985,51				0,00	70 400,00	0,00
392537PL (3)	5986666U (90892)	700 231,76	30/05/2024	DEPFA BANK	SWAP	Taux	0,00	30/05/2008	26/11/2020	A	0,00	70 400,00	0,00
B20723-18133 (COUV143)	00052484240 (143)	2 073 985,52	05/08/2032	Crédit Mutuel	SWAP	Taux	2 073 985,51	30/08/2012	05/08/2032	A	0,00	0,00	0,00
Total		2 774 217,28					2 073 985,51				0,00	70 400,00	0,00

(1) Si un instrument couvre plusieurs emprunts, distinguer une ligne par emprunt couvert.

(2) Il s'agit d'un taux variable qui n'est pas défini comme la simple addition d'un taux usuel de référence et d'une marge exprimée en point de pourcentage.

(3) Indiquer s'il s'agit d'un swap, d'une option (cap, floor, tunnel, swaption).

(4) Indiquer la périodicité de règlement des intérêts : A : annuelle, M : mensuelle, B : bimestrielle, S : semestrielle, T : trimestrielle, X : autre.

IV – ANNEXES		IV
ELEMENTS DU BILAN – ETAT DE LA DETTE – DETAIL DES OPERATIONS DE COUVERTURE		A2.5

A2.5 – DETAIL DES OPERATIONS DE COUVERTURE (1) (suite)

Instruments de couverture (Pour chaque ligne, indiquer le numéro de contrat)	Référence de l'emprunt couvert	Effet de l'instrument de couverture				Charges et produits constatés depuis l'origine du contrat	Produits c/768	Catégorie d'emprunt (8)	
		Index (5)	Niveau de taux (6)	Index	Taux reçu (7)			Avant opération de couverture	Après opération de couverture
Taux fixe (total)					0,00		0,00		
Taux variable simple (total)					0,00		0,00		
Taux complexe (total) (2)					942 884,77		14 825,43		
592537PL (3)	5986666U (90892)	TAUX STRUCTURES	0,000	EURIBOR12M	647 439,58		14 825,43	A-1	B-1
B20723-18133 (COUV143)	00052484240 (143)	TAUX STRUCTURES	1,950	TAUX STRUCTURES	295 445,19		0,00	A-1	A-1
Total					942 884,77		14 825,43		

(5) Indiquer l'index utilisé ou la formule de taux.

(6) Pour les emprunts à taux variable, indiquer le niveau moyen du taux constaté sur l'année.

(7) A compléter si l'instrument de couverture est un swap.

(8) Catégorie d'emprunt. Exemple A-1 (cf. la classification des emprunts suivant la typologie de la circulaire IOCB1015077C du 25 juin 2010 sur les produits financiers offerts aux collectivités territoriales).

IV – ANNEXES

IV
A2.6

ELEMENTS DU BILAN – ETAT DE LA DETTE – REMBOURSEMENT ANTICIPE D'UN EMPRUNT AVEC REFINANCEMENT

A2.6 – REMBOURSEMENT ANTICIPE D'UN EMPRUNT AVEC REFINANCEMENT (1)

Emprunts (2) (Pour chaque ligne, indiquer le numéro de contrat)	Année de mobilisation et profil d'amort. de l'emprunt		Date du refinancement	Organisme prêteur ou chef de file	Capital restant dû	Capital réaménagé	Durée résiduelle	Périodicité des remboursements (6)	Caractéristiques du taux			Coût de sortie (10)		Annuité de l'exercice		ICNE de l'exercice
	Année	Profil (5)							Type de taux (7)	Index (8)	Niveau de taux (9)	Type (11)	Montant (12)	Intérêts (13)	Capital	
Total des dépenses au c/166 Refinancement de dette (3)					14 903 698,57	14 903 698,57						0,00	425 043,01	2 610 000,00	0,00	
MIS501420EUR2 (156)	2014	X Libre	15/12/2020	Caisse Française de Financement Local	4 550 000,00	4 550 000,00	0,00	A	FIXE	2,450	A	0,00	130 371,31	510 000,00	0,00	
MON250222EUR (90881)	2007	X Libre	01/09/2020	Caisse Française de Financement Local	3 249 768,62	3 249 768,62	0,00	A	TAUX STRUCTURES	3,530	A	0,00	145 203,58	800 000,00	0,00	
MON516808EUR (182)	2017	X Libre	15/12/2020	Caisse Française de Financement Local	3 604 161,33	3 604 161,33	0,00	A	FIXE	2,400	A	0,00	123 025,42	1 300 000,00	0,00	
MON530931EUR (204)	2020	X Libre	15/12/2020	Caisse Française de Financement Local	3 499 768,62	3 499 768,62	0,00	A	FIXE	2,000	A	0,00	26 442,70	0,00	0,00	
Total des recettes au c/166 Refinancement de dette (4)					12 606 929,95	0,00							0,00	0,00	0,00	
(206)	2020	C	15/12/2020	Caisse Française de Financement Local	12 606 929,95	0,00	11,67	T	FIXE	0,150			0,00	0,00	0,00	

(1) Les opérations de refinancement de dette consistent en un remboursement d'un emprunt auprès d'un établissement de crédit suivi de la souscription d'un nouvel emprunt. Pour cette raison, les dépenses et les recettes du c/166 sont équilibrées.

(2) Pour les emprunts de refinancement, indiquer le nouveau numéro de contrat suivi, entre parenthèses, de la référence de l'emprunt quitté.

(3) Il s'agit de retracer les caractéristiques avant réaménagement des emprunts ayant fait l'objet d'un remboursement anticipé avec refinancement.

(4) Il s'agit de retracer les caractéristiques après réaménagement des emprunts de refinancement.

(5) Indiquer C pour amortissement constant, P pour amortissement progressif, F pour *in fine*, X pour autres à préciser.

(6) Indiquer la périodicité des remboursements A : annuelle ; T : trimestrielle ; M : mensuelle, B : bimestrielle, S : semestrielle, X autre.

(7) Type de taux d'intérêt : F : fixe ; V : variable simple ; C : complexe (c'est-à-dire un taux variable qui n'est pas seulement défini comme la simple addition d'un taux usuel de référence et d'une marge exprimée en point de pourcentage).

(8) Indiquer le type d'index (ex : Euribor 3 mois).

(9) Taux après opérations de couverture éventuelles. Pour un emprunt à taux variable, indiquer le niveau du taux constaté à la date du refinancement.

(10) Il s'agit de retracer les caractéristiques de l'indemnité de remboursement anticipé due relative à l'emprunt quitté.

(11) Indiquer A pour autofinancement, C pour capitalisation, T pour intégration dans le taux du nouvel emprunt, D pour allongement de durée.

(12) Indiquer le coût de sortie uniquement en cas d'autofinancement et de capitalisation.

(13) Il s'agit des intérêts dus au titre du contrat initial et comptabilisés à l'article 66111 « Intérêts réglés à l'échéance » (intérêts décaissés) et intérêts éventuels dus au titre du contrat d'échange éventuel et comptabilisés à l'article 668.

IV – ANNEXES	IV
ELEMENTS DU BILAN METHODES UTILISEES POUR LES AMORTISSEMENTS	A3

A3 – AMORTISSEMENTS – METHODES UTILISEES

CHOIX DE L'ASSEMBLEE DELIBERANTE			Délibération du
Biens de faible valeur Seuil unitaire en deçà duquel les immobilisations de peu de valeur s'amortissent sur un an (article R. 2321-1 du CGCT) : 500 €			16/11/2015
Procédure d'amortissement (linéaire, dégressif, variable)	Catégories de biens amortis	Durée (en années)	
L	Frais liés à la réalisation des documents d'urbanisme et à la numérisation du cadastre (PLU, SCOT...)	10	16/11/2015
L	Frais d'études et d'insertion non suivis de travaux	5	16/11/2015
L	Logiciels	5	16/11/2015
L	Autres immobilisations incorporelles	5	16/11/2015
L	Agencement et aménagement de terrains	20	16/11/2015
L	Constructions - Bâtiments en dur	30	16/11/2015
L	Constructions - Bâtiments préfabriqués	15	16/11/2015
L	Constructions pour autrui - durée du bail	0	16/11/2015
L	Constructions - Bâtiments d'exploitation	50	16/11/2015
L	Réseaux d'eau	50	16/11/2015
L	Réseaux d'assainissement	50	16/11/2015
L	Véhicules légers neufs (Voitures...)	7	16/11/2015
L	Véhicules légers (Voitures...) d'occasion	4	16/11/2015
L	Véhicules lourds neufs (camions, bennes,...)	10	16/11/2015
L	Véhicules lourds d'occasion (camions, bennes,...)	5	16/11/2015
L	Autre matériel de transport	5	16/11/2015
L	Matériel informatique	5	16/11/2015
L	Matériel et mobilier	10	16/11/2015
L	Matériel industriel	10	16/11/2015
L	Poteaux d'incendie	50	16/11/2015
L	Autre matériel	10	16/11/2015
L	Parkings	30	16/11/2015
L	Subventions d'équipement biens mobiliers, matériel et études	5	21/03/2016
L	Subventions d'équipement biens immobiliers ou installations	30	21/03/2016
L	Subventions d'équipement projets d'infrastructure d'intérêt national	40	21/03/2016

IV – ANNEXES	IV
ELEMENTS DU BILAN ETAT DES PROVISIONS	A4

A4 – ETAT DES PROVISIONS

Nature de la provision	Montant de la provision de l'exercice (1)	Date de constitution de la provision	Montant des provisions constituées au 01/01/N	Montant total des provisions constituées	Montant des reprises	SOLDE
PROVISIONS BUDGETAIRES						
Provisions pour risques et charges (2)	0,00		0,00	0,00	0,00	0,00
Provisions pour dépréciation (2)	0,00		0,00	0,00	0,00	0,00
TOTAL PROVISIONS BUDGETAIRES	0,00		0,00	0,00	0,00	0,00
PROVISIONS SEMI-BUDGETAIRES						
Provisions. pour risques et charges (2)	733 362,00		5 810 168,08	6 543 530,08	5 322 876,25	1 220 653,83
Contestation montant de la redevance assainissement 2011-2012-2013	0,00	27/06/2016	8 562,75	8 562,75	0,00	8 562,75
Echéances garanties d'emprunt	0,00	28/11/2016	174 499,08	174 499,08	0,00	174 499,08
Reprise excédent eau et assainissement	0,00	18/12/2017	5 322 876,25	5 322 876,25	5 322 876,25	0,00
Crédits de TVA	0,00	17/12/2018	177 780,00	177 780,00	0,00	177 780,00
Paie ment des jours épargnés sur le compte épargne temps	0,00	09/12/2019	126 450,00	126 450,00	0,00	126 450,00
Dette Ferrié	683 000,00	14/12/2020	0,00	683 000,00	0,00	683 000,00
Paie ment des jours épargnés sur le compte épargne temps	50 362,00	14/12/2020	0,00	50 362,00	0,00	50 362,00
Provisions pour dépréciation (2)	32 859,29		33 592,90	66 452,19	0,00	66 452,19
Recouvrement compromis auprès de divers usagers	0,00	17/12/2018	33 592,90	33 592,90	0,00	33 592,90
Recouvrement compromis auprès de divers usagers	32 859,29	14/12/2020	0,00	32 859,29	0,00	32 859,29
TOTAL PROVISIONS SEMI-BUDGETAIRES	766 221,29		5 843 760,98	6 609 982,27	5 322 876,25	1 287 106,02

(1) Provisions nouvelles ou abondement d'une provision déjà constituée.

(2) Indiquer l'objet de la provision (exemples : provision pour litiges au titre du procès ; provisions pour dépréciation des immobilisations de l'équipement ...).

IV – ANNEXES	IV
ELEMENTS DU BILAN	
EQUILIBRE DES OPERATIONS FINANCIERES – DEPENSES	A6.1

DEPENSES A COUVRIR PAR DES RESSOURCES PROPRES

Art. (1)	Libellé (1)	Crédits de l'exercice (BP + BS + DM + RAR N-1)	Réalisations
DEPENSES TOTALES A COUVRIR PAR DES RESSOURCES PROPRES =A + B		8 151 018,00	8 132 020,48
16 Emprunts et dettes assimilées (A)		8 112 396,00	8 113 953,48
1631	Emprunts obligataires	0,00	0,00
1641	Emprunts en euros	7 391 396,00	7 390 218,07
1643	Emprunts en devises	0,00	0,00
16441	Opérat° afférentes à l'emprunt	655 000,00	654 718,00
1671	Avances consolidées du Trésor	0,00	0,00
1672	Emprunts sur comptes spéciaux du Trésor	0,00	0,00
1678	Autres emprunts et dettes	0,00	0,00
1681	Autres emprunts	66 000,00	69 017,41
1682	Bons à moyen terme négociables	0,00	0,00
1687	Autres dettes	0,00	0,00
Dépenses et transferts à déduire des ressources propres (B)		38 622,00	18 067,00
10...	<i>Reprise de dotations, fonds divers et réserves</i>		
10...	Reversement de dotations, fonds divers et réserves		
10226	Taxe d'aménagement	30 622,00	10 622,00
139	<i>Subv. invest. transférées cpte résultat</i>	8 000,00	7 445,00
020	Dépenses imprévues	0,00	0,00

	Op. de l'exercice I	Restes à réaliser en dépenses au 31/12	Solde d'exécution D001 de l'exercice précédent (N-1)	TOTAL II
Dépenses à couvrir par des ressources propres	8 132 020,48	4 649 650,39	2 746 777,78	15 528 448,65

(1) Détailler les chapitres budgétaires par article conformément au plan de comptes.

IV – ANNEXES	IV
ELEMENTS DU BILAN	
EQUILIBRE DES OPERATIONS FINANCIERES – RECETTES	A6.2

RESSOURCES PROPRES

Art. (1)	Libellé (1)	Crédits de l'exercice (BP + BS + DM + RAR N-1)	Réalisations
RECETTES (RESSOURCES PROPRES) = a + b		12 341 304,00	III 3 451 720,98
Ressources propres externes de l'année (a)		1 121 304,00	1 585 044,06
10222	FCTVA	814 000,00	814 305,00
10223	TLE	0,00	0,00
10226	Taxe d'aménagement	200 000,00	270 916,29
10228	Autres fonds	0,00	0,00
13146	Attributions de compensation d'investissement	0,00	0,00
13156	Attributions de compensation d'investissement	0,00	0,00
13246	Attributions de compensation d'investissement	0,00	0,00
13256	Attributions de compensation d'investissement	0,00	0,00
138	Autres subvent° invest. non transf.	0,00	0,00
26...	Participations et créances rattachées		
27...	Autres immobilisations financières		
2761	Créances avances en garanties d'emprunt	26 304,00	26 304,40
27638	Créance Autres établissements publics	81 000,00	80 887,42
2764	Créances sur personnes de droit privé	0,00	392 630,95
Ressources propres internes de l'année (b) (2)		11 220 000,00	1 866 676,92
15...	Provisions pour risques et charges		
169	Primes de remboursement des obligations	0,00	0,00
26...	Participations et créances rattachées		
27...	Autres immobilisations financières		
28...	Amortissement des immobilisations		
2802	Frais liés à la réalisation des document	1 000,00	879,00
28031	Frais d'études	124 000,00	120 108,26
28033	Frais d'insertion	2 000,00	1 168,00
2804112	Subv. Etat : Bâtiments, installations	42 000,00	41 910,00
28041511	GFP rat : Bien mobilier, matériel	22 000,00	27 861,00
28041582	GFP : Bâtiments, installations	18 000,00	18 801,00
28041583	GFP : Projet infrastructure	31 000,00	30 650,00
2804182	Autres org pub - Bâtiments et installat°	7 000,00	2 141,00
2804183	Autres org pub-Proj infrastruct int nat.	67 000,00	60 423,00
280422	Privé : Bâtiments, installations	125 000,00	102 042,00
2804412	Sub nat org pub - Bâtiments, installat°	58 000,00	57 806,00
2804422	Sub nat privé - Bâtiments et installat°	12 000,00	14 024,00
28051	Concessions et droits similaires	192 000,00	162 767,33
28121	Plantations d'arbres et d'arbustes	3 000,00	2 892,00
281312	Bâtiments scolaires	4 000,00	3 355,00
281318	Autres bâtiments publics	11 000,00	11 057,00
28135	Installations générales, agencements, ..	8 000,00	7 526,00
281568	Autres matériels, outillages incendie	6 000,00	5 856,14
28182	Matériel de transport	215 000,00	194 770,99
28183	Matériel de bureau et informatique	258 000,00	258 513,43
28184	Mobilier	84 000,00	92 419,60
28188	Autres immo. corporelles	610 000,00	594 150,61
29...	Prov. pour dépréciat° immobilisations		
39...	Prov. dépréciat° des stocks et en-cours		
481...	Charges à rép. sur plusieurs exercices		
4817	Pénalités de renégociation de la dette	56 000,00	55 555,56
49...	Prov. dépréc. comptes de tiers		
59...	Prov. dépréc. comptes financiers		
024	Produits des cessions d'immobilisations	2 000 000,00	0,00
021	Virement de la sect° de fonctionnement	7 264 000,00	0,00

	Opérations de l'exercice III	Restes à réaliser en recettes au 31/12	Solde d'exécution R001 de l'exercice précédent	Affectation R1068 de l'exercice précédent	TOTAL IV
Total ressources propres disponibles	3 451 720,98	955 959,00	0,00	7 170 511,50	11 578 191,48

	Montant
Dépenses à couvrir par des ressources propres	II 15 528 448,65
Ressources propres disponibles	IV 11 578 191,48
Solde	V = IV - II (3) -3 950 257,17

(1) Les comptes 15, 169, 26, 27, 28, 29, 39, 481, 49 et 59 sont à détailler conformément au plan de comptes.

(2) Les comptes 15, 29, 39, 49 et 59 sont présentés uniquement si la commune ou l'établissement applique le régime des provisions budgétaires.

(3) Indiquer le signe algébrique.

IV – ANNEXES	IV
ELEMENTS DU BILAN	
ETAT DE VENTILATION DES DEPENSES ET RECETTES DES SERVICES ASSUJETTIS A LA TVA – SECTION DE FONCTIONNEMENT	A7.2.1

(Article R. 2313-3 du CGCT – Services assujettis sans faire l'objet d'un budget distinct du budget général)

ASSAINISSEMENT (1)**A7.2.1 – SECTION DE FONCTIONNEMENT – DEPENSES**

DEPENSES – MANDATS EMIS		
Article (2)	Libellé (2)	Montant
011	Charges à caractère général	0,00
012	Charges de personnel, frais assimilés	0,00
65	Autres charges de gestion courante	5 996,59
6541	CREANCES ADMISES EN NON VALEUR	5 887,95
6542	CREANCES ETEINTES	108,64
66	Charges financières	0,00
67	Charges exceptionnelles	0,00
68	Dotations provisions semi-budgétaires (3)	0,00
014	Atténuations de produits	0,00
Total des dépenses réelles		5 996,59
042	Opérat° ordre transfert entre sections	0,00
043	Opérat° ordre intérieur de la section	0,00
Total des dépenses d'ordre		0,00
TOTAL GENERAL		5 996,59

A7.2.1 – SECTION DE FONCTIONNEMENT – RECETTES

RECETTES – TITRES EMIS		
Article (2)	Libellé (2)	Montant
70	Produits services, domaine et ventes div	41 909,95
70876	REMBOURSEMENT DE FRAIS PAR LE GFP DE RATTACHEMENT	41 909,95
73	Impôts et taxes	0,00
74	Dotations et participations	0,00
75	Autres produits de gestion courante	0,00
76	Produits financiers	0,00
77	Produits exceptionnels	0,00
78	Reprises provisions semi-budgétaires (3)	0,00
013	Atténuations de charges	0,00
Total des recettes réelles		41 909,95
042	Opérat° ordre transfert entre sections	0,00
043	Opérat° ordre intérieur de la section	0,00
Total des recettes d'ordre		0,00
TOTAL GENERAL		41 909,95

(1) Compléter par le nom du service assujetti à la TVA.

(2) Détailler les chapitres budgétaires par article conformément au plan de comptes appliqué par le service.

(3) Si la commune ou l'établissement a opté pour les provisions semi-budgétaires.

IV – ANNEXES	IV
ELEMENTS DU BILAN ETAT DE VENTILATION DES DEPENSES ET RECETTES DES SERVICES ASSUJETTIS A LA TVA – SECTION DE FONCTIONNEMENT	A7.2.1

(Article R. 2313-3 du CGCT – Services assujettis sans faire l'objet d'un budget distinct du budget général)

CARBURANT (1)**A7.2.1 – SECTION DE FONCTIONNEMENT – DEPENSES**

DEPENSES – MANDATS EMIS		
Article (2)	Libellé (2)	Montant
011	Charges à caractère général	487 578,01
60622	CARBURANTS	487 578,01
012	Charges de personnel, frais assimilés	0,00
65	Autres charges de gestion courante	0,00
66	Charges financières	0,00
67	Charges exceptionnelles	0,00
68	Dotations provisions semi-budgétaires (3)	0,00
014	Atténuations de produits	0,00
Total des dépenses réelles		487 578,01
042	Opérat° ordre transfert entre sections	0,00
043	Opérat° ordre intérieur de la section	0,00
Total des dépenses d'ordre		0,00
TOTAL GENERAL		487 578,01

A7.2.1 – SECTION DE FONCTIONNEMENT – RECETTES

RECETTES – TITRES EMIS		
Article (2)	Libellé (2)	Montant
70	Produits services, domaine et ventes div	256 397,67
70873	REMBOURSEMENT DE FRAIS PAR LES CCAS	31 188,03
70876	REMBOURSEMENT DE FRAIS PAR LE GFP DE RATTACHEMENT	225 209,64
73	Impôts et taxes	0,00
74	Dotations et participations	0,00
75	Autres produits de gestion courante	0,00
76	Produits financiers	0,00
77	Produits exceptionnels	0,00
78	Reprises provisions semi-budgétaires (3)	0,00
013	Atténuations de charges	0,00
Total des recettes réelles		256 397,67
042	Opérat° ordre transfert entre sections	0,00
043	Opérat° ordre intérieur de la section	0,00
Total des recettes d'ordre		0,00
TOTAL GENERAL		256 397,67

(1) Compléter par le nom du service assujetti à la TVA.

(2) Détailler les chapitres budgétaires par article conformément au plan de comptes appliqué par le service.

(3) Si la commune ou l'établissement a opté pour les provisions semi-budgétaires.

IV – ANNEXES	IV
ELEMENTS DU BILAN	
ETAT DE VENTILATION DES DEPENSES ET RECETTES DES SERVICES ASSUJETTIS A LA TVA – SECTION DE FONCTIONNEMENT	A7.2.1

(Article R. 2313-3 du CGCT – Services assujettis sans faire l'objet d'un budget distinct du budget général)

CHAUFFAGE URBAIN (1)

A7.2.1 – SECTION DE FONCTIONNEMENT – DEPENSES

DEPENSES – MANDATS EMIS		
Article (2)	Libellé (2)	Montant
011	Charges à caractère général	0,00
012	Charges de personnel, frais assimilés	0,00
65	Autres charges de gestion courante	0,00
66	Charges financières	0,00
67	Charges exceptionnelles	0,00
68	Dotations provisions semi-budgétaires (3)	0,00
014	Atténuations de produits	0,00
Total des dépenses réelles		0,00
042	<i>Opérat° ordre transfert entre sections</i>	<i>0,00</i>
043	<i>Opérat° ordre intérieur de la section</i>	<i>0,00</i>
Total des dépenses d'ordre		0,00
TOTAL GENERAL		0,00

A7.2.1 – SECTION DE FONCTIONNEMENT – RECETTES

RECETTES – TITRES EMIS		
Article (2)	Libellé (2)	Montant
70	Produits services, domaine et ventes div	0,00
73	Impôts et taxes	0,00
74	Dotations et participations	0,00
75	Autres produits de gestion courante	140 540,58
757	REDEVANCES VERSEES PAR LES FERMIERS ET CONCESSIONNAIRES	140 540,58
76	Produits financiers	0,00
77	Produits exceptionnels	0,00
78	Reprises provisions semi-budgétaires (3)	0,00
013	Atténuations de charges	0,00
Total des recettes réelles		140 540,58
042	<i>Opérat° ordre transfert entre sections</i>	<i>0,00</i>
043	<i>Opérat° ordre intérieur de la section</i>	<i>0,00</i>
Total des recettes d'ordre		0,00
TOTAL GENERAL		140 540,58

(1) Compléter par le nom du service assujetti à la TVA.

(2) Détailler les chapitres budgétaires par article conformément au plan de comptes appliqué par le service.

(3) Si la commune ou l'établissement a opté pour les provisions semi-budgétaires.

IV – ANNEXES	IV
ELEMENTS DU BILAN	
ETAT DE VENTILATION DES DEPENSES ET RECETTES DES SERVICES ASSUJETTIS A LA TVA – SECTION DE FONCTIONNEMENT	A7.2.1

(Article R. 2313-3 du CGCT – Services assujettis sans faire l'objet d'un budget distinct du budget général)

CUISINE (1)

A7.2.1 – SECTION DE FONCTIONNEMENT – DEPENSES

DEPENSES – MANDATS EMIS		
Article (2)	Libellé (2)	Montant
011	Charges à caractère général	1 030 360,53
60612	ENERGIE ET ELECTRICITE	57 649,44
60628	AUTRES FOURNITURES NON STOCKEES	65 542,14
60631	FOURNITURES D ENTRETIEN	10 804,89
60632	FOURNITURES DE PETIT EQUIPEMENT	11 145,29
60636	VETEMENTS DE TRAVAIL	86,81
6064	FOURNITURES ADMINISTRATIVES	1 740,02
6068	AUTRES MATIERES ET FOURNITURES	1 022,10
6078	AUTRES MARCHANDISES	840 881,69
6135	LOCATIONS MOBILIERES	894,09
61558	ENTRETIEN ET REPARATIONS AUTRES BIENS MOBILIERS	2 186,23
6156	MAINTENANCE	15 130,75
617	ETUDES ET RECHERCHES	4 879,49
6288	AUTRES SERVICES EXTERIEURS	18 397,59
012	Charges de personnel, frais assimilés	0,00
65	Autres charges de gestion courante	0,00
66	Charges financières	0,00
67	Charges exceptionnelles	0,00
68	Dotations provisions semi-budgétaires (3)	0,00
014	Atténuations de produits	0,00
Total des dépenses réelles		1 030 360,53
042	Opérat° ordre transfert entre sections	0,00
043	Opérat° ordre intérieur de la section	0,00
Total des dépenses d'ordre		0,00
TOTAL GENERAL		1 030 360,53

A7.2.1 – SECTION DE FONCTIONNEMENT – RECETTES

RECETTES – TITRES EMIS		
Article (2)	Libellé (2)	Montant
70	Produits services, domaine et ventes div	353 223,79
7078	VENTES D AUTRES MARCHANDISES	353 223,79
73	Impôts et taxes	0,00
74	Dotations et participations	0,00
75	Autres produits de gestion courante	0,00
76	Produits financiers	0,00
77	Produits exceptionnels	156,34
7788	PRODUITS EXCEPTIONNELS DIVERS	156,34
78	Reprises provisions semi-budgétaires (3)	0,00
013	Atténuations de charges	0,00
Total des recettes réelles		353 380,13
042	Opérat° ordre transfert entre sections	0,00
043	Opérat° ordre intérieur de la section	0,00
Total des recettes d'ordre		0,00
TOTAL GENERAL		353 380,13

(1) Compléter par le nom du service assujetti à la TVA.

(2) Détailler les chapitres budgétaires par article conformément au plan de comptes appliqué par le service.

(3) Si la commune ou l'établissement a opté pour les provisions semi-budgétaires.

IV – ANNEXES	IV
ELEMENTS DU BILAN	
ETAT DE VENTILATION DES DEPENSES ET RECETTES DES SERVICES ASSUJETTIS A LA TVA – SECTION DE FONCTIONNEMENT	A7.2.1

(Article R. 2313-3 du CGCT – Services assujettis sans faire l'objet d'un budget distinct du budget général)

EAU (1)

A7.2.1 – SECTION DE FONCTIONNEMENT – DEPENSES

DEPENSES – MANDATS EMIS		
Article (2)	Libellé (2)	Montant
011	Charges à caractère général	0,00
012	Charges de personnel, frais assimilés	0,00
65	Autres charges de gestion courante	8 949,77
6541	CREANCES ADMISES EN NON VALEUR	8 793,04
6542	CREANCES ETEINTES	156,73
66	Charges financières	0,00
67	Charges exceptionnelles	4 069,27
673	TITRES ANNULES SUR EXERCICES ANTERIEURS	4 069,27
68	Dotations provisions semi-budgétaires (3)	0,00
014	Atténuations de produits	0,00
Total des dépenses réelles		13 019,04
042	Opérat° ordre transfert entre sections	0,00
043	Opérat° ordre intérieur de la section	0,00
Total des dépenses d'ordre		0,00
TOTAL GENERAL		13 019,04

A7.2.1 – SECTION DE FONCTIONNEMENT – RECETTES

RECETTES – TITRES EMIS		
Article (2)	Libellé (2)	Montant
70	Produits services, domaine et ventes div	53 476,33
70876	REMBOURSEMENT DE FRAIS PAR LE GFP DE RATTACHEMENT	53 476,33
73	Impôts et taxes	0,00
74	Dotations et participations	0,00
75	Autres produits de gestion courante	0,00
76	Produits financiers	0,00
77	Produits exceptionnels	0,00
78	Reprises provisions semi-budgétaires (3)	0,00
013	Atténuations de charges	0,00
Total des recettes réelles		53 476,33
042	Opérat° ordre transfert entre sections	0,00
043	Opérat° ordre intérieur de la section	0,00
Total des recettes d'ordre		0,00
TOTAL GENERAL		53 476,33

(1) Compléter par le nom du service assujetti à la TVA.

(2) Détailler les chapitres budgétaires par article conformément au plan de comptes appliqué par le service.

(3) Si la commune ou l'établissement a opté pour les provisions semi-budgétaires.

IV – ANNEXES	IV
ELEMENTS DU BILAN	
ETAT DE VENTILATION DES DEPENSES ET RECETTES DES SERVICES ASSUJETTIS A LA TVA – SECTION DE FONCTIONNEMENT	A7.2.1

(Article R. 2313-3 du CGCT – Services assujettis sans faire l'objet d'un budget distinct du budget général)

FOUILLES ARCHEOLOGIQUES (1)

A7.2.1 – SECTION DE FONCTIONNEMENT – DEPENSES

DEPENSES – MANDATS EMIS		
Article (2)	Libellé (2)	Montant
011	Charges à caractère général	0,00
012	Charges de personnel, frais assimilés	0,00
65	Autres charges de gestion courante	0,00
66	Charges financières	0,00
67	Charges exceptionnelles	0,00
68	Dotations provisions semi-budgétaires (3)	0,00
014	Atténuations de produits	0,00
Total des dépenses réelles		0,00
042	Opérat° ordre transfert entre sections	0,00
043	Opérat° ordre intérieur de la section	0,00
Total des dépenses d'ordre		0,00
TOTAL GENERAL		0,00

A7.2.1 – SECTION DE FONCTIONNEMENT – RECETTES

RECETTES – TITRES EMIS		
Article (2)	Libellé (2)	Montant
70	Produits services, domaine et ventes div	2 707,81
7062	REDEVANCES ET DROITS DES SERVICES A CARACTERE CULTUREL	2 707,81
73	Impôts et taxes	0,00
74	Dotations et participations	0,00
75	Autres produits de gestion courante	0,00
76	Produits financiers	0,00
77	Produits exceptionnels	0,00
78	Reprises provisions semi-budgétaires (3)	0,00
013	Atténuations de charges	0,00
Total des recettes réelles		2 707,81
042	Opérat° ordre transfert entre sections	0,00
043	Opérat° ordre intérieur de la section	0,00
Total des recettes d'ordre		0,00
TOTAL GENERAL		2 707,81

(1) Compléter par le nom du service assujetti à la TVA.

(2) Détailler les chapitres budgétaires par article conformément au plan de comptes appliqué par le service.

(3) Si la commune ou l'établissement a opté pour les provisions semi-budgétaires.

IV – ANNEXES	IV
ELEMENTS DU BILAN	
ETAT DE VENTILATION DES DEPENSES ET RECETTES DES SERVICES ASSUJETTIS A LA TVA – SECTION DE FONCTIONNEMENT	A7.2.1

(Article R. 2313-3 du CGCT – Services assujettis sans faire l'objet d'un budget distinct du budget général)

IMPRIMERIE (1)**A7.2.1 – SECTION DE FONCTIONNEMENT – DEPENSES**

DEPENSES – MANDATS EMIS		
Article (2)	Libellé (2)	Montant
011	Charges à caractère général	134 579,93
60612	ENERGIE ET ELECTRICITE	24 842,91
60632	FOURNITURES DE PETIT EQUIPEMENT	1 050,11
6064	FOURNITURES ADMINISTRATIVES	42 723,83
6135	LOCATIONS MOBILIERES	21 895,82
61558	ENTRETIEN ET REPARATIONS AUTRES BIENS MOBILIERES	6 915,79
6156	MAINTENANCE	36 999,46
6288	AUTRES SERVICES EXTERIEURS	152,01
012	Charges de personnel, frais assimilés	0,00
65	Autres charges de gestion courante	0,00
66	Charges financières	0,00
67	Charges exceptionnelles	0,00
68	Dotations provisions semi-budgétaires (3)	0,00
014	Atténuations de produits	0,00
Total des dépenses réelles		134 579,93
042	Opérat° ordre transfert entre sections	0,00
043	Opérat° ordre intérieur de la section	0,00
Total des dépenses d'ordre		0,00
TOTAL GENERAL		134 579,93

A7.2.1 – SECTION DE FONCTIONNEMENT – RECETTES

RECETTES – TITRES EMIS		
Article (2)	Libellé (2)	Montant
70	Produits services, domaine et ventes div	2 956,63
704	TRAVAUX	2 956,63
73	Impôts et taxes	0,00
74	Dotations et participations	0,00
75	Autres produits de gestion courante	0,00
76	Produits financiers	0,00
77	Produits exceptionnels	659,36
773	MANDATS ANNULES (SUR EXERCICES ANTERIEURS) OU ATTEINTS PAR LA DECHEANCE QUADRIEN	659,36
78	Reprises provisions semi-budgétaires (3)	0,00
013	Atténuations de charges	0,00
Total des recettes réelles		3 615,99
042	Opérat° ordre transfert entre sections	0,00
043	Opérat° ordre intérieur de la section	0,00
Total des recettes d'ordre		0,00
TOTAL GENERAL		3 615,99

(1) Compléter par le nom du service assujetti à la TVA.

(2) Détailler les chapitres budgétaires par article conformément au plan de comptes appliqué par le service.

(3) Si la commune ou l'établissement a opté pour les provisions semi-budgétaires.

IV – ANNEXES	IV
ELEMENTS DU BILAN	
ETAT DE VENTILATION DES DEPENSES ET RECETTES DES SERVICES ASSUJETTIS A LA TVA – SECTION DE FONCTIONNEMENT	A7.2.1

(Article R. 2313-3 du CGCT – Services assujettis sans faire l'objet d'un budget distinct du budget général)

LOCATION LOCAUX COMMERCIAUX (1)**A7.2.1 – SECTION DE FONCTIONNEMENT – DEPENSES**

DEPENSES – MANDATS EMIS		
Article (2)	Libellé (2)	Montant
011	Charges à caractère général	13 822,24
60612	ENERGIE ET ELECTRICITE	13 822,24
012	Charges de personnel, frais assimilés	0,00
65	Autres charges de gestion courante	0,00
66	Charges financières	0,00
67	Charges exceptionnelles	0,00
68	Dotations provisions semi-budgétaires (3)	0,00
014	Atténuations de produits	0,00
Total des dépenses réelles		13 822,24
042	Opérat° ordre transfert entre sections	0,00
043	Opérat° ordre intérieur de la section	0,00
Total des dépenses d'ordre		0,00
TOTAL GENERAL		13 822,24

A7.2.1 – SECTION DE FONCTIONNEMENT – RECETTES

RECETTES – TITRES EMIS		
Article (2)	Libellé (2)	Montant
70	Produits services, domaine et ventes div	0,00
73	Impôts et taxes	0,00
74	Dotations et participations	0,00
75	Autres produits de gestion courante	48 372,50
752	REVENUS DES IMMEUBLES	39 398,38
757	REDEVANCES VERSEES PAR LES FERMIERS ET CONCESSIONNAIRES	8 974,12
76	Produits financiers	0,00
77	Produits exceptionnels	0,00
78	Reprises provisions semi-budgétaires (3)	0,00
013	Atténuations de charges	0,00
Total des recettes réelles		48 372,50
042	Opérat° ordre transfert entre sections	0,00
043	Opérat° ordre intérieur de la section	0,00
Total des recettes d'ordre		0,00
TOTAL GENERAL		48 372,50

(1) Compléter par le nom du service assujetti à la TVA.

(2) Détailler les chapitres budgétaires par article conformément au plan de comptes appliqué par le service.

(3) Si la commune ou l'établissement a opté pour les provisions semi-budgétaires.

IV – ANNEXES	IV
ELEMENTS DU BILAN	
ETAT DE VENTILATION DES DEPENSES ET RECETTES DES SERVICES ASSUJETTIS A LA	A7.2.1
TVA – SECTION DE FONCTIONNEMENT	

(Article R. 2313-3 du CGCT – Services assujettis sans faire l'objet d'un budget distinct du budget général)

LOCATION SALLE POLYVALENTE (1)**A7.2.1 – SECTION DE FONCTIONNEMENT – DEPENSES**

DEPENSES – MANDATS EMIS		
Article (2)	Libellé (2)	Montant
011	Charges à caractère général	192 698,12
60612	ENERGIE ET ELECTRICITE	39 677,55
60621	COMBUSTIBLES	392,25
60628	AUTRES FOURNITURES NON STOCKEES	441,73
60632	FOURNITURES DE PETIT EQUIPEMENT	1 724,51
6132	LOCATIONS IMMOBILIERES	140 790,00
61558	ENTRETIEN ET REPARATIONS AUTRES BIENS MOBILIERS	9 672,08
6261	FRAIS D AFFRANCHISSEMENT	0,00
012	Charges de personnel, frais assimilés	0,00
65	Autres charges de gestion courante	0,00
66	Charges financières	0,00
67	Charges exceptionnelles	0,00
68	Dotations provisions semi-budgétaires (3)	0,00
014	Atténuations de produits	0,00
Total des dépenses réelles		192 698,12
042	Opérat° ordre transfert entre sections	0,00
043	Opérat° ordre intérieur de la section	0,00
Total des dépenses d'ordre		0,00
TOTAL GENERAL		192 698,12

A7.2.1 – SECTION DE FONCTIONNEMENT – RECETTES

RECETTES – TITRES EMIS		
Article (2)	Libellé (2)	Montant
70	Produits services, domaine et ventes div	0,00
73	Impôts et taxes	0,00
74	Dotations et participations	0,00
75	Autres produits de gestion courante	15 750,00
752	REVENUS DES IMMEUBLES	15 750,00
76	Produits financiers	0,00
77	Produits exceptionnels	0,00
78	Reprises provisions semi-budgétaires (3)	0,00
013	Atténuations de charges	0,00
Total des recettes réelles		15 750,00
042	Opérat° ordre transfert entre sections	0,00
043	Opérat° ordre intérieur de la section	0,00
Total des recettes d'ordre		0,00
TOTAL GENERAL		15 750,00

(1) Compléter par le nom du service assujetti à la TVA.

(2) Détailler les chapitres budgétaires par article conformément au plan de comptes appliqué par le service.

(3) Si la commune ou l'établissement a opté pour les provisions semi-budgétaires.

IV – ANNEXES	IV
ELEMENTS DU BILAN ETAT DE VENTILATION DES DEPENSES ET RECETTES DES SERVICES ASSUJETTIS A LA TVA – SECTION DE FONCTIONNEMENT	A7.2.1

(Article R. 2313-3 du CGCT – Services assujettis sans faire l'objet d'un budget distinct du budget général)

LOCATION SALLES DE QUARTIER (1)**A7.2.1 – SECTION DE FONCTIONNEMENT – DEPENSES**

DEPENSES – MANDATS EMIS		
Article (2)	Libellé (2)	Montant
011	Charges à caractère général	0,00
012	Charges de personnel, frais assimilés	0,00
65	Autres charges de gestion courante	0,00
66	Charges financières	0,00
67	Charges exceptionnelles	0,00
68	Dotations provisions semi-budgétaires (3)	0,00
014	Atténuations de produits	0,00
Total des dépenses réelles		0,00
042	Opérat° ordre transfert entre sections	0,00
043	Opérat° ordre intérieur de la section	0,00
Total des dépenses d'ordre		0,00
TOTAL GENERAL		0,00

A7.2.1 – SECTION DE FONCTIONNEMENT – RECETTES

RECETTES – TITRES EMIS		
Article (2)	Libellé (2)	Montant
70	Produits services, domaine et ventes div	0,00
70878	REMBOURSEMENT DE FRAIS PAR D AUTRES REDEVABLES	0,00
73	Impôts et taxes	0,00
74	Dotations et participations	0,00
75	Autres produits de gestion courante	5 207,48
752	REVENUS DES IMMEUBLES	5 207,48
76	Produits financiers	0,00
77	Produits exceptionnels	0,00
78	Reprises provisions semi-budgétaires (3)	0,00
013	Atténuations de charges	0,00
Total des recettes réelles		5 207,48
042	Opérat° ordre transfert entre sections	0,00
043	Opérat° ordre intérieur de la section	0,00
Total des recettes d'ordre		0,00
TOTAL GENERAL		5 207,48

(1) Compléter par le nom du service assujetti à la TVA.

(2) Détailler les chapitres budgétaires par article conformément au plan de comptes appliqué par le service.

(3) Si la commune ou l'établissement a opté pour les provisions semi-budgétaires.

IV – ANNEXES	IV
ELEMENTS DU BILAN	
ETAT DE VENTILATION DES DEPENSES ET RECETTES DES SERVICES ASSUJETTIS A LA	A7.2.1
TVA – SECTION DE FONCTIONNEMENT	

(Article R. 2313-3 du CGCT – Services assujettis sans faire l'objet d'un budget distinct du budget général)

OPERATIONS IMMOBILIERES (1)**A7.2.1 – SECTION DE FONCTIONNEMENT – DEPENSES**

DEPENSES – MANDATS EMIS		
Article (2)	Libellé (2)	Montant
011	Charges à caractère général	0,00
012	Charges de personnel, frais assimilés	0,00
65	Autres charges de gestion courante	0,00
66	Charges financières	0,00
67	Charges exceptionnelles	0,00
68	Dotations provisions semi-budgétaires (3)	0,00
014	Atténuations de produits	0,00
Total des dépenses réelles		0,00
042	Opérat° ordre transfert entre sections	0,00
043	Opérat° ordre intérieur de la section	0,00
Total des dépenses d'ordre		0,00
TOTAL GENERAL		0,00

A7.2.1 – SECTION DE FONCTIONNEMENT – RECETTES

RECETTES – TITRES EMIS		
Article (2)	Libellé (2)	Montant
70	Produits services, domaine et ventes div	0,00
73	Impôts et taxes	0,00
74	Dotations et participations	0,00
75	Autres produits de gestion courante	0,00
76	Produits financiers	0,00
77	Produits exceptionnels	300 000,00
775	PRODUITS DES CESSIONS D IMMOBILISATIONS	300 000,00
78	Reprises provisions semi-budgétaires (3)	0,00
013	Atténuations de charges	0,00
Total des recettes réelles		300 000,00
042	Opérat° ordre transfert entre sections	0,00
043	Opérat° ordre intérieur de la section	0,00
Total des recettes d'ordre		0,00
TOTAL GENERAL		300 000,00

(1) Compléter par le nom du service assujetti à la TVA.

(2) Détailler les chapitres budgétaires par article conformément au plan de comptes appliqué par le service.

(3) Si la commune ou l'établissement a opté pour les provisions semi-budgétaires.

IV – ANNEXES	IV
ELEMENTS DU BILAN	
ETAT DE VENTILATION DES DEPENSES ET RECETTES DES SERVICES ASSUJETTIS A LA TVA – SECTION DE FONCTIONNEMENT	A7.2.1

(Article R. 2313-3 du CGCT – Services assujettis sans faire l'objet d'un budget distinct du budget général)

VENTE DE PRODUITS CULTURELS (1)

A7.2.1 – SECTION DE FONCTIONNEMENT – DEPENSES

DEPENSES – MANDATS EMIS		
Article (2)	Libellé (2)	Montant
011	Charges à caractère général	3 998,25
6078	AUTRES MARCHANDISES	3 998,25
012	Charges de personnel, frais assimilés	0,00
65	Autres charges de gestion courante	0,00
66	Charges financières	0,00
67	Charges exceptionnelles	0,00
68	Dotations provisions semi-budgétaires (3)	0,00
014	Atténuations de produits	0,00
Total des dépenses réelles		3 998,25
042	Opérat° ordre transfert entre sections	0,00
043	Opérat° ordre intérieur de la section	0,00
Total des dépenses d'ordre		0,00
TOTAL GENERAL		3 998,25

A7.2.1 – SECTION DE FONCTIONNEMENT – RECETTES

RECETTES – TITRES EMIS		
Article (2)	Libellé (2)	Montant
70	Produits services, domaine et ventes div	7 537,76
7078	VENTES D AUTRES MARCHANDISES	5 194,13
7088	AUTRES PRODUITS D ACTIVITES ANNEXES (ABONNEMENTS ET VENTES D OUVRAGES)	2 343,63
73	Impôts et taxes	0,00
74	Dotations et participations	0,00
75	Autres produits de gestion courante	0,00
76	Produits financiers	0,00
77	Produits exceptionnels	0,00
78	Reprises provisions semi-budgétaires (3)	0,00
013	Atténuations de charges	0,00
Total des recettes réelles		7 537,76
042	Opérat° ordre transfert entre sections	0,00
043	Opérat° ordre intérieur de la section	0,00
Total des recettes d'ordre		0,00
TOTAL GENERAL		7 537,76

(1) Compléter par le nom du service assujetti à la TVA.

(2) Détailler les chapitres budgétaires par article conformément au plan de comptes appliqué par le service.

(3) Si la commune ou l'établissement a opté pour les provisions semi-budgétaires.

IV – ANNEXES	IV
ELEMENTS DU BILAN	
ETAT DE VENTILATION DES DEPENSES ET RECETTES DES SERVICES ASSUJETTIS A LA TVA – SECTION D'INVESTISSEMENT	A7.2.2

(Article R. 2313-3 du CGCT – Services assujettis sans faire l'objet d'un budget distinct du budget général)

ASSAINISSEMENT(1)**A7.2.2 – SECTION D'INVESTISSEMENT - DEPENSES**

DEPENSES – MANDATS EMIS		
Article (2)	Libellé (2)	Montant
10	Dotations, fonds divers et réserves	0,00
13	Subventions d'investissement	0,00
16	Emprunts et dettes assimilées	0,00
20	Immobilisations incorporelles (hors opérations.)	0,00
204	Subventions d'équipement versées (hors opérations)	0,00
21	Immobilisations corporelles (hors opérations)	0,00
22	Immobilisations reçues en affectation (hors opérations)	0,00
23	Immobilisations en cours (hors opérations)	0,00
26	Participat° et créances rattachées	0,00
27	Autres immobilisations financières	0,00
Opérations d'équipement (1 ligne par opération)		
Opérations pour compte de tiers (1 ligne par opération)		
Total des dépenses réelles		0,00
040	Opérat° ordre transfert entre sections	0,00
041	Opérations patrimoniales	0,00
Total des dépenses d'ordre		0,00
TOTAL GENERAL		0,00

A7.2.2 – SECTION D'INVESTISSEMENT – RECETTES

RECETTES – TITRES EMIS		
Article (2)	Libellé (2)	Montant
10	Dotations, fonds divers et réserves	0,00
13	Subventions d'investissement	0,00
16	Emprunts et dettes assimilées	0,00
20	Immobilisations incorporelles	0,00
204	Subventions d'équipement versées	0,00
21	Immobilisations corporelles	0,00
22	Immobilisations reçues en affectation	0,00
23	Immobilisations en cours	0,00
26	Participat° et créances rattachées	0,00
27	Autres immobilisations financières	0,00
Opérations pour compte de tiers (1 ligne par opération)		
Total des recettes réelles		0,00
040	Opérat° ordre transfert entre sections	0,00
041	Opérations patrimoniales	0,00
Total des recettes d'ordre		0,00
TOTAL GENERAL		0,00

(1) Compléter par le nom du service assujetti à la TVA.

(2) Détailler les chapitres budgétaires par article conformément au plan de comptes appliqué par le service.

IV – ANNEXES	IV
ELEMENTS DU BILAN	
ETAT DE VENTILATION DES DEPENSES ET RECETTES DES SERVICES ASSUJETTIS A LA TVA – SECTION D'INVESTISSEMENT	A7.2.2

(Article R. 2313-3 du CGCT – Services assujettis sans faire l'objet d'un budget distinct du budget général)

CARBURANT⁽¹⁾**A7.2.2 – SECTION D'INVESTISSEMENT - DEPENSES**

DEPENSES – MANDATS EMIS		
Article (2)	Libellé (2)	Montant
10	Dotations, fonds divers et réserves	0,00
13	Subventions d'investissement	0,00
16	Emprunts et dettes assimilées	0,00
20	Immobilisations incorporelles (hors opérations.)	0,00
204	Subventions d'équipement versées (hors opérations)	0,00
21	Immobilisations corporelles (hors opérations)	0,00
22	Immobilisations reçues en affectation (hors opérations)	0,00
23	Immobilisations en cours (hors opérations)	0,00
26	Participat ^o et créances rattachées	0,00
27	Autres immobilisations financières	0,00
Opérations d'équipement (1 ligne par opération)		
Opérations pour compte de tiers (1 ligne par opération)		
Total des dépenses réelles		0,00
040	Opérat ^o ordre transfert entre sections	0,00
041	Opérations patrimoniales	0,00
Total des dépenses d'ordre		0,00
TOTAL GENERAL		0,00

A7.2.2 – SECTION D'INVESTISSEMENT – RECETTES

RECETTES – TITRES EMIS		
Article (2)	Libellé (2)	Montant
10	Dotations, fonds divers et réserves	0,00
13	Subventions d'investissement	0,00
16	Emprunts et dettes assimilées	0,00
20	Immobilisations incorporelles	0,00
204	Subventions d'équipement versées	0,00
21	Immobilisations corporelles	0,00
22	Immobilisations reçues en affectation	0,00
23	Immobilisations en cours	0,00
26	Participat ^o et créances rattachées	0,00
27	Autres immobilisations financières	0,00
Opérations pour compte de tiers (1 ligne par opération)		
Total des recettes réelles		0,00
040	Opérat ^o ordre transfert entre sections	0,00
041	Opérations patrimoniales	0,00
Total des recettes d'ordre		0,00
TOTAL GENERAL		0,00

(1) Compléter par le nom du service assujetti à la TVA.

(2) Détailler les chapitres budgétaires par article conformément au plan de comptes appliqué par le service.

IV – ANNEXES	IV
ELEMENTS DU BILAN	
ETAT DE VENTILATION DES DEPENSES ET RECETTES DES SERVICES ASSUJETTIS A LA TVA – SECTION D'INVESTISSEMENT	A7.2.2

(Article R. 2313-3 du CGCT – Services assujettis sans faire l'objet d'un budget distinct du budget général)

CHAUFFAGE URBAIN(1)**A7.2.2 – SECTION D'INVESTISSEMENT - DEPENSES**

DEPENSES – MANDATS EMIS		
Article (2)	Libellé (2)	Montant
10	Dotations, fonds divers et réserves	0,00
13	Subventions d'investissement	0,00
16	Emprunts et dettes assimilées	0,00
20	Immobilisations incorporelles (hors opérations.)	0,00
204	Subventions d'équipement versées (hors opérations)	0,00
21	Immobilisations corporelles (hors opérations)	0,00
22	Immobilisations reçues en affectation (hors opérations)	0,00
23	Immobilisations en cours (hors opérations)	0,00
26	Participat° et créances rattachées	0,00
27	Autres immobilisations financières	0,00
Opérations d'équipement (1 ligne par opération)		
Opérations pour compte de tiers (1 ligne par opération)		
Total des dépenses réelles		0,00
040	Opérat° ordre transfert entre sections	0,00
041	Opérations patrimoniales	0,00
Total des dépenses d'ordre		0,00
TOTAL GENERAL		0,00

A7.2.2 – SECTION D'INVESTISSEMENT – RECETTES

RECETTES – TITRES EMIS		
Article (2)	Libellé (2)	Montant
10	Dotations, fonds divers et réserves	0,00
13	Subventions d'investissement	0,00
16	Emprunts et dettes assimilées	0,00
20	Immobilisations incorporelles	0,00
204	Subventions d'équipement versées	0,00
21	Immobilisations corporelles	0,00
22	Immobilisations reçues en affectation	0,00
23	Immobilisations en cours	0,00
26	Participat° et créances rattachées	0,00
27	Autres immobilisations financières	0,00
Opérations pour compte de tiers (1 ligne par opération)		
Total des recettes réelles		0,00
040	Opérat° ordre transfert entre sections	0,00
041	Opérations patrimoniales	0,00
Total des recettes d'ordre		0,00
TOTAL GENERAL		0,00

(1) Compléter par le nom du service assujetti à la TVA.

(2) Détailler les chapitres budgétaires par article conformément au plan de comptes appliqué par le service.

IV – ANNEXES	IV
ELEMENTS DU BILAN	
ETAT DE VENTILATION DES DEPENSES ET RECETTES DES SERVICES ASSUJETTIS A LA TVA – SECTION D'INVESTISSEMENT	A7.2.2

(Article R. 2313-3 du CGCT – Services assujettis sans faire l'objet d'un budget distinct du budget général)

CUISINE(1)

A7.2.2 – SECTION D'INVESTISSEMENT - DEPENSES

DEPENSES – MANDATS EMIS		
Article (2)	Libellé (2)	Montant
10	Dotations, fonds divers et réserves	0,00
13	Subventions d'investissement	0,00
16	Emprunts et dettes assimilées	0,00
20	Immobilisations incorporelles (hors opérations.)	0,00
204	Subventions d'équipement versées (hors opérations)	0,00
21	Immobilisations corporelles (hors opérations)	0,00
22	Immobilisations reçues en affectation (hors opérations)	0,00
23	Immobilisations en cours (hors opérations)	0,00
26	Participat° et créances rattachées	0,00
27	Autres immobilisations financières	0,00
Opérations d'équipement (1 ligne par opération)		
	Opération d'équipement n° 5007	11 416,52
	Opération d'équipement n° 5009	0,00
	Opération d'équipement n° 5009	0,00
	Opération d'équipement n° 5028	17 244,73
Opérations pour compte de tiers (1 ligne par opération)		
Total des dépenses réelles		28 661,25
040	Opérat° ordre transfert entre sections	0,00
041	Opérations patrimoniales	0,00
Total des dépenses d'ordre		0,00
TOTAL GENERAL		28 661,25

A7.2.2 – SECTION D'INVESTISSEMENT – RECETTES

RECETTES – TITRES EMIS		
Article (2)	Libellé (2)	Montant
10	Dotations, fonds divers et réserves	0,00
13	Subventions d'investissement	0,00
16	Emprunts et dettes assimilées	0,00
20	Immobilisations incorporelles	4 150,00
2031	FRAIS D ETUDES	4 150,00
204	Subventions d'équipement versées	0,00
21	Immobilisations corporelles	0,00
22	Immobilisations reçues en affectation	0,00
23	Immobilisations en cours	0,00
26	Participat° et créances rattachées	0,00
27	Autres immobilisations financières	0,00
Opérations pour compte de tiers (1 ligne par opération)		
Total des recettes réelles		4 150,00
040	Opérat° ordre transfert entre sections	0,00
041	Opérations patrimoniales	0,00
Total des recettes d'ordre		0,00
TOTAL GENERAL		4 150,00

(1) Compléter par le nom du service assujetti à la TVA.

(2) Détailler les chapitres budgétaires par article conformément au plan de comptes appliqué par le service.

IV – ANNEXES	IV
ELEMENTS DU BILAN	
ETAT DE VENTILATION DES DEPENSES ET RECETTES DES SERVICES ASSUJETTIS A LA TVA – SECTION D'INVESTISSEMENT	A7.2.2

(Article R. 2313-3 du CGCT – Services assujettis sans faire l'objet d'un budget distinct du budget général)

EAU⁽¹⁾**A7.2.2 – SECTION D'INVESTISSEMENT - DEPENSES**

DEPENSES – MANDATS EMIS		
Article (2)	Libellé (2)	Montant
10	Dotations, fonds divers et réserves	0,00
13	Subventions d'investissement	0,00
16	Emprunts et dettes assimilées	0,00
20	Immobilisations incorporelles (hors opérations.)	0,00
204	Subventions d'équipement versées (hors opérations)	0,00
21	Immobilisations corporelles (hors opérations)	0,00
22	Immobilisations reçues en affectation (hors opérations)	0,00
23	Immobilisations en cours (hors opérations)	0,00
26	Participat° et créances rattachées	0,00
27	Autres immobilisations financières	0,00
Opérations d'équipement (1 ligne par opération)		
Opérations pour compte de tiers (1 ligne par opération)		
Total des dépenses réelles		0,00
040	Opérat° ordre transfert entre sections	0,00
041	Opérations patrimoniales	0,00
Total des dépenses d'ordre		0,00
TOTAL GENERAL		0,00

A7.2.2 – SECTION D'INVESTISSEMENT – RECETTES

RECETTES – TITRES EMIS		
Article (2)	Libellé (2)	Montant
10	Dotations, fonds divers et réserves	0,00
13	Subventions d'investissement	0,00
16	Emprunts et dettes assimilées	0,00
20	Immobilisations incorporelles	0,00
204	Subventions d'équipement versées	0,00
21	Immobilisations corporelles	0,00
22	Immobilisations reçues en affectation	0,00
23	Immobilisations en cours	0,00
26	Participat° et créances rattachées	0,00
27	Autres immobilisations financières	0,00
Opérations pour compte de tiers (1 ligne par opération)		
Total des recettes réelles		0,00
040	Opérat° ordre transfert entre sections	0,00
041	Opérations patrimoniales	0,00
Total des recettes d'ordre		0,00
TOTAL GENERAL		0,00

(1) Compléter par le nom du service assujetti à la TVA.

(2) Détailler les chapitres budgétaires par article conformément au plan de comptes appliqué par le service.

IV – ANNEXES	IV
ELEMENTS DU BILAN	
ETAT DE VENTILATION DES DEPENSES ET RECETTES DES SERVICES ASSUJETTIS A LA TVA – SECTION D'INVESTISSEMENT	A7.2.2

(Article R. 2313-3 du CGCT – Services assujettis sans faire l'objet d'un budget distinct du budget général)

FOUILLES ARCHEOLOGIQUES(1)**A7.2.2 – SECTION D'INVESTISSEMENT - DEPENSES**

DEPENSES – MANDATS EMIS		
Article (2)	Libellé (2)	Montant
10	Dotations, fonds divers et réserves	0,00
13	Subventions d'investissement	0,00
16	Emprunts et dettes assimilées	0,00
20	Immobilisations incorporelles (hors opérations.)	0,00
204	Subventions d'équipement versées (hors opérations)	0,00
21	Immobilisations corporelles (hors opérations)	0,00
22	Immobilisations reçues en affectation (hors opérations)	0,00
23	Immobilisations en cours (hors opérations)	0,00
26	Participat° et créances rattachées	0,00
27	Autres immobilisations financières	0,00
Opérations d'équipement (1 ligne par opération)		
Opérations pour compte de tiers (1 ligne par opération)		
Total des dépenses réelles		0,00
040	Opérat° ordre transfert entre sections	0,00
041	Opérations patrimoniales	0,00
Total des dépenses d'ordre		0,00
TOTAL GENERAL		0,00

A7.2.2 – SECTION D'INVESTISSEMENT – RECETTES

RECETTES – TITRES EMIS		
Article (2)	Libellé (2)	Montant
10	Dotations, fonds divers et réserves	0,00
13	Subventions d'investissement	0,00
16	Emprunts et dettes assimilées	0,00
20	Immobilisations incorporelles	0,00
204	Subventions d'équipement versées	0,00
21	Immobilisations corporelles	0,00
22	Immobilisations reçues en affectation	0,00
23	Immobilisations en cours	0,00
26	Participat° et créances rattachées	0,00
27	Autres immobilisations financières	0,00
Opérations pour compte de tiers (1 ligne par opération)		
Total des recettes réelles		0,00
040	Opérat° ordre transfert entre sections	0,00
041	Opérations patrimoniales	0,00
Total des recettes d'ordre		0,00
TOTAL GENERAL		0,00

(1) Compléter par le nom du service assujetti à la TVA.

(2) Détailler les chapitres budgétaires par article conformément au plan de comptes appliqué par le service.

IV – ANNEXES	IV
ELEMENTS DU BILAN	
ETAT DE VENTILATION DES DEPENSES ET RECETTES DES SERVICES ASSUJETTIS A LA TVA – SECTION D'INVESTISSEMENT	A7.2.2

(Article R. 2313-3 du CGCT – Services assujettis sans faire l'objet d'un budget distinct du budget général)

IMPRIMERIE(1)**A7.2.2 – SECTION D'INVESTISSEMENT - DEPENSES**

DEPENSES – MANDATS EMIS		
Article (2)	Libellé (2)	Montant
10	Dotations, fonds divers et réserves	0,00
13	Subventions d'investissement	0,00
16	Emprunts et dettes assimilées	0,00
20	Immobilisations incorporelles (hors opérations.)	0,00
204	Subventions d'équipement versées (hors opérations)	0,00
21	Immobilisations corporelles (hors opérations)	0,00
22	Immobilisations reçues en affectation (hors opérations)	0,00
23	Immobilisations en cours (hors opérations)	0,00
26	Participat° et créances rattachées	0,00
27	Autres immobilisations financières	0,00
Opérations d'équipement (1 ligne par opération)		
Opération d'équipement n° 5009		13 159,55
Opérations pour compte de tiers (1 ligne par opération)		
Total des dépenses réelles		13 159,55
040	Opérat° ordre transfert entre sections	0,00
041	Opérations patrimoniales	0,00
Total des dépenses d'ordre		0,00
TOTAL GENERAL		13 159,55

A7.2.2 – SECTION D'INVESTISSEMENT – RECETTES

RECETTES – TITRES EMIS		
Article (2)	Libellé (2)	Montant
10	Dotations, fonds divers et réserves	0,00
13	Subventions d'investissement	0,00
16	Emprunts et dettes assimilées	0,00
20	Immobilisations incorporelles	0,00
204	Subventions d'équipement versées	0,00
21	Immobilisations corporelles	0,00
22	Immobilisations reçues en affectation	0,00
23	Immobilisations en cours	0,00
26	Participat° et créances rattachées	0,00
27	Autres immobilisations financières	0,00
Opérations pour compte de tiers (1 ligne par opération)		
Total des recettes réelles		0,00
040	Opérat° ordre transfert entre sections	0,00
041	Opérations patrimoniales	0,00
Total des recettes d'ordre		0,00
TOTAL GENERAL		0,00

(1) Compléter par le nom du service assujetti à la TVA.

(2) Détailler les chapitres budgétaires par article conformément au plan de comptes appliqué par le service.

IV – ANNEXES	IV
ELEMENTS DU BILAN	
ETAT DE VENTILATION DES DEPENSES ET RECETTES DES SERVICES ASSUJETTIS A LA TVA – SECTION D'INVESTISSEMENT	A7.2.2

(Article R. 2313-3 du CGCT – Services assujettis sans faire l'objet d'un budget distinct du budget général)

LOCATION LOCAUX COMMERCIAUX⁽¹⁾**A7.2.2 – SECTION D'INVESTISSEMENT - DEPENSES**

DEPENSES – MANDATS EMIS		
Article (2)	Libellé (2)	Montant
10	Dotations, fonds divers et réserves	0,00
13	Subventions d'investissement	0,00
16	Emprunts et dettes assimilées	0,00
20	Immobilisations incorporelles (hors opérations.)	0,00
204	Subventions d'équipement versées (hors opérations)	0,00
21	Immobilisations corporelles (hors opérations)	0,00
22	Immobilisations reçues en affectation (hors opérations)	0,00
23	Immobilisations en cours (hors opérations)	0,00
26	Participat° et créances rattachées	0,00
27	Autres immobilisations financières	0,00
Opérations d'équipement (1 ligne par opération)		
Opérations pour compte de tiers (1 ligne par opération)		
Total des dépenses réelles		0,00
040	Opérat° ordre transfert entre sections	0,00
041	Opérations patrimoniales	0,00
Total des dépenses d'ordre		0,00
TOTAL GENERAL		0,00

A7.2.2 – SECTION D'INVESTISSEMENT – RECETTES

RECETTES – TITRES EMIS		
Article (2)	Libellé (2)	Montant
10	Dotations, fonds divers et réserves	0,00
13	Subventions d'investissement	0,00
16	Emprunts et dettes assimilées	0,00
20	Immobilisations incorporelles	0,00
204	Subventions d'équipement versées	0,00
21	Immobilisations corporelles	0,00
22	Immobilisations reçues en affectation	0,00
23	Immobilisations en cours	0,00
26	Participat° et créances rattachées	0,00
27	Autres immobilisations financières	0,00
Opérations pour compte de tiers (1 ligne par opération)		
Total des recettes réelles		0,00
040	Opérat° ordre transfert entre sections	0,00
041	Opérations patrimoniales	0,00
Total des recettes d'ordre		0,00
TOTAL GENERAL		0,00

(1) Compléter par le nom du service assujetti à la TVA.

(2) Détailler les chapitres budgétaires par article conformément au plan de comptes appliqué par le service.

IV – ANNEXES	IV
ELEMENTS DU BILAN	
ETAT DE VENTILATION DES DEPENSES ET RECETTES DES SERVICES ASSUJETTIS A LA TVA – SECTION D'INVESTISSEMENT	A7.2.2

(Article R. 2313-3 du CGCT – Services assujettis sans faire l'objet d'un budget distinct du budget général)

LOCATION SALLE POLYVALENTE(1)

A7.2.2 – SECTION D'INVESTISSEMENT - DEPENSES

DEPENSES – MANDATS EMIS		
Article (2)	Libellé (2)	Montant
10	Dotations, fonds divers et réserves	0,00
13	Subventions d'investissement	0,00
16	Emprunts et dettes assimilées	0,00
20	Immobilisations incorporelles (hors opérations.)	0,00
204	Subventions d'équipement versées (hors opérations)	0,00
21	Immobilisations corporelles (hors opérations)	0,00
22	Immobilisations reçues en affectation (hors opérations)	0,00
23	Immobilisations en cours (hors opérations)	0,00
26	Participat° et créances rattachées	0,00
27	Autres immobilisations financières	0,00
Opérations d'équipement (1 ligne par opération)		
	Opération d'équipement n° 5009	7 110,31
	Opération d'équipement n° 5009	1 548,00
Opérations pour compte de tiers (1 ligne par opération)		
Total des dépenses réelles		8 658,31
040	Opérat° ordre transfert entre sections	0,00
041	Opérations patrimoniales	0,00
Total des dépenses d'ordre		0,00
TOTAL GENERAL		8 658,31

A7.2.2 – SECTION D'INVESTISSEMENT – RECETTES

RECETTES – TITRES EMIS		
Article (2)	Libellé (2)	Montant
10	Dotations, fonds divers et réserves	0,00
13	Subventions d'investissement	0,00
16	Emprunts et dettes assimilées	0,00
20	Immobilisations incorporelles	0,00
204	Subventions d'équipement versées	0,00
21	Immobilisations corporelles	0,00
22	Immobilisations reçues en affectation	0,00
23	Immobilisations en cours	0,00
26	Participat° et créances rattachées	0,00
27	Autres immobilisations financières	0,00
Opérations pour compte de tiers (1 ligne par opération)		
Total des recettes réelles		0,00
040	Opérat° ordre transfert entre sections	0,00
041	Opérations patrimoniales	0,00
Total des recettes d'ordre		0,00
TOTAL GENERAL		0,00

(1) Compléter par le nom du service assujetti à la TVA.

(2) Détailler les chapitres budgétaires par article conformément au plan de comptes appliqué par le service.

IV – ANNEXES	IV
ELEMENTS DU BILAN	
ETAT DE VENTILATION DES DEPENSES ET RECETTES DES SERVICES ASSUJETTIS A LA TVA – SECTION D'INVESTISSEMENT	A7.2.2

(Article R. 2313-3 du CGCT – Services assujettis sans faire l'objet d'un budget distinct du budget général)

LOCATION SALLES DE QUARTIER⁽¹⁾**A7.2.2 – SECTION D'INVESTISSEMENT - DEPENSES**

DEPENSES – MANDATS EMIS		
Article (2)	Libellé (2)	Montant
10	Dotations, fonds divers et réserves	0,00
13	Subventions d'investissement	0,00
16	Emprunts et dettes assimilées	0,00
20	Immobilisations incorporelles (hors opérations.)	0,00
204	Subventions d'équipement versées (hors opérations)	0,00
21	Immobilisations corporelles (hors opérations)	0,00
22	Immobilisations reçues en affectation (hors opérations)	0,00
23	Immobilisations en cours (hors opérations)	0,00
26	Participat° et créances rattachées	0,00
27	Autres immobilisations financières	0,00
Opérations d'équipement (1 ligne par opération)		
Opérations pour compte de tiers (1 ligne par opération)		
Total des dépenses réelles		0,00
040	Opérat° ordre transfert entre sections	0,00
041	Opérations patrimoniales	0,00
Total des dépenses d'ordre		0,00
TOTAL GENERAL		0,00

A7.2.2 – SECTION D'INVESTISSEMENT – RECETTES

RECETTES – TITRES EMIS		
Article (2)	Libellé (2)	Montant
10	Dotations, fonds divers et réserves	0,00
13	Subventions d'investissement	0,00
16	Emprunts et dettes assimilées	0,00
20	Immobilisations incorporelles	0,00
204	Subventions d'équipement versées	0,00
21	Immobilisations corporelles	0,00
22	Immobilisations reçues en affectation	0,00
23	Immobilisations en cours	0,00
26	Participat° et créances rattachées	0,00
27	Autres immobilisations financières	0,00
Opérations pour compte de tiers (1 ligne par opération)		
Total des recettes réelles		0,00
040	Opérat° ordre transfert entre sections	0,00
041	Opérations patrimoniales	0,00
Total des recettes d'ordre		0,00
TOTAL GENERAL		0,00

(1) Compléter par le nom du service assujetti à la TVA.

(2) Détailler les chapitres budgétaires par article conformément au plan de comptes appliqué par le service.

IV – ANNEXES	IV
ELEMENTS DU BILAN	
ETAT DE VENTILATION DES DEPENSES ET RECETTES DES SERVICES ASSUJETTIS A LA TVA – SECTION D'INVESTISSEMENT	A7.2.2

(Article R. 2313-3 du CGCT – Services assujettis sans faire l'objet d'un budget distinct du budget général)

OPERATIONS IMMOBILIERES(1)**A7.2.2 – SECTION D'INVESTISSEMENT - DEPENSES**

DEPENSES – MANDATS EMIS		
Article (2)	Libellé (2)	Montant
10	Dotations, fonds divers et réserves	0,00
13	Subventions d'investissement	0,00
16	Emprunts et dettes assimilées	0,00
20	Immobilisations incorporelles (hors opérations.)	0,00
204	Subventions d'équipement versées (hors opérations)	0,00
21	Immobilisations corporelles (hors opérations)	0,00
22	Immobilisations reçues en affectation (hors opérations)	0,00
23	Immobilisations en cours (hors opérations)	0,00
26	Participat° et créances rattachées	0,00
27	Autres immobilisations financières	0,00
Opérations d'équipement (1 ligne par opération)		
Opérations pour compte de tiers (1 ligne par opération)		
Total des dépenses réelles		0,00
040	Opérat° ordre transfert entre sections	0,00
041	Opérations patrimoniales	0,00
Total des dépenses d'ordre		0,00
TOTAL GENERAL		0,00

A7.2.2 – SECTION D'INVESTISSEMENT – RECETTES

RECETTES – TITRES EMIS		
Article (2)	Libellé (2)	Montant
10	Dotations, fonds divers et réserves	0,00
13	Subventions d'investissement	0,00
16	Emprunts et dettes assimilées	0,00
20	Immobilisations incorporelles	0,00
204	Subventions d'équipement versées	0,00
21	Immobilisations corporelles	0,00
22	Immobilisations reçues en affectation	0,00
23	Immobilisations en cours	0,00
26	Participat° et créances rattachées	0,00
27	Autres immobilisations financières	0,00
Opérations pour compte de tiers (1 ligne par opération)		
Total des recettes réelles		0,00
040	Opérat° ordre transfert entre sections	0,00
041	Opérations patrimoniales	0,00
Total des recettes d'ordre		0,00
TOTAL GENERAL		0,00

(1) Compléter par le nom du service assujetti à la TVA.

(2) Détailler les chapitres budgétaires par article conformément au plan de comptes appliqué par le service.

IV – ANNEXES	IV
ELEMENTS DU BILAN	
ETAT DE VENTILATION DES DEPENSES ET RECETTES DES SERVICES ASSUJETTIS A LA TVA – SECTION D'INVESTISSEMENT	A7.2.2

(Article R. 2313-3 du CGCT – Services assujettis sans faire l'objet d'un budget distinct du budget général)

VENTE DE PRODUITS CULTURELS(1)**A7.2.2 – SECTION D'INVESTISSEMENT - DEPENSES**

DEPENSES – MANDATS EMIS		
Article (2)	Libellé (2)	Montant
10	Dotations, fonds divers et réserves	0,00
13	Subventions d'investissement	0,00
16	Emprunts et dettes assimilées	0,00
20	Immobilisations incorporelles (hors opérations.)	0,00
204	Subventions d'équipement versées (hors opérations)	0,00
21	Immobilisations corporelles (hors opérations)	0,00
22	Immobilisations reçues en affectation (hors opérations)	0,00
23	Immobilisations en cours (hors opérations)	0,00
26	Participat° et créances rattachées	0,00
27	Autres immobilisations financières	0,00
Opérations d'équipement (1 ligne par opération)		
Opérations pour compte de tiers (1 ligne par opération)		
Total des dépenses réelles		0,00
040	Opérat° ordre transfert entre sections	0,00
041	Opérations patrimoniales	0,00
Total des dépenses d'ordre		0,00
TOTAL GENERAL		0,00

A7.2.2 – SECTION D'INVESTISSEMENT – RECETTES

RECETTES – TITRES EMIS		
Article (2)	Libellé (2)	Montant
10	Dotations, fonds divers et réserves	0,00
13	Subventions d'investissement	0,00
16	Emprunts et dettes assimilées	0,00
20	Immobilisations incorporelles	0,00
204	Subventions d'équipement versées	0,00
21	Immobilisations corporelles	0,00
22	Immobilisations reçues en affectation	0,00
23	Immobilisations en cours	0,00
26	Participat° et créances rattachées	0,00
27	Autres immobilisations financières	0,00
Opérations pour compte de tiers (1 ligne par opération)		
Total des recettes réelles		0,00
040	Opérat° ordre transfert entre sections	0,00
041	Opérations patrimoniales	0,00
Total des recettes d'ordre		0,00
TOTAL GENERAL		0,00

(1) Compléter par le nom du service assujetti à la TVA.

(2) Détailler les chapitres budgétaires par article conformément au plan de comptes appliqué par le service.

IV – ANNEXES	IV
ELEMENTS DU BILAN	
ETAT DES CHARGES TRANSFEREES	A8

A8 – ETAT DES CHARGES TRANSFEREES

Exercice	Nature de la dépense transférée	Durée de l'étalement (en mois)	Date de la délibération	Montant de la dépense transférée au compte 481 (I)	Montant amorti au titre des exercices précédents (II)	Montant de la dotation aux amortissements de l'exercice (c/6812) (III)	Solde (1)
TOTAL				0,00	0,00	0,00	0,00

(1) Correspond au montant de la charge restant à amortir = I – (II + III).

Exercice	Nature de la dépense transférée	Durée de l'étalement (en mois)	Date de la délibération	Montant de la dépense transférée au compte 481 (I)	Montant amorti au titre des exercices précédents (II)	Montant de la dotation aux amortissements de l'exercice (c/6862) (III)	Solde (1)
TOTAL				500 000,00	277 777,80	55 555,56	166 666,64
2020	Etalement de la pénalité de refinancement de l'emprunt FIXMS	9	09/02/2015	500 000,00	277 777,80	55 555,56	166 666,64

(1) Correspond au montant de la charge restant à amortir = I – (II + III).

IV – ANNEXES	IV
ELEMENTS DU BILAN	
VARIATION DU PATRIMOINE (article R. 2313-3 du CGCT) – ENTREES	A10.1

A10.1 – ETAT DES ENTREES D'IMMOBILISATIONS

Modalités et date d'acquisition	Désignation du bien	Valeur d'acquisition (coût historique)	Cumul des amortissements	Durée de l'amortissement
Acquisitions à titre onéreux				
18/01/2020	CENDRIER MAISON DES ASSOS ET B	274,20	0,00	1
18/01/2020	TABLES BATIMENT 13	1 728,36	0,00	10
18/01/2020	GILETS DE SAUVETAGE	720,00	0,00	10
18/01/2020	TAPIS GVG SUIVANT DEVIS N° 152	1 976,40	0,00	10
18/01/2020	ACHATS MATERIELS SPORTIFS POUR	362,02	0,00	1
18/01/2020	ACHATS MATERIELS SPORTIFS POUR	9,00	0,00	1
18/01/2020	COFFRE FORT MQ AVESNIERES	1 176,90	0,00	10
18/01/2020	ETUVE SALLE DU TERTRE	1 970,69	0,00	10
18/01/2020	MATERIEL PROJET REAAP MQ POMME	240,41	0,00	1
18/01/2020	ACHAT MOBILIER POUR POLES ADOS	594,98	0,00	10
18/01/2020	PADDLES BALI 335	990,00	0,00	10
18/01/2020	VELOS	569,94	0,00	10
18/01/2020	RIDEAUX NON FEU MQ GRENOUX	758,32	0,00	10
21/01/2020	REFRIGERATEUR	249,00	0,00	1
21/01/2020	ASPI EAU POUSS KARCHER	132,05	0,00	1
21/01/2020	PERCEUSE VISSEUSE - PERFORATEU	1 160,40	0,00	10
21/01/2020	ECO READER	1 380,00	0,00	10
21/01/2020	URNES	1 130,40	0,00	10
21/01/2020	TABLES MAT PETIT PRINCE	3 035,95	0,00	10
21/01/2020	TABLES MAT GERARD PHILIPPE	403,42	0,00	1
21/01/2020	CHAISES BANCS TABLES MAT HILAR	2 696,48	0,00	10
21/01/2020	SWINGROLLER ALSH BOURNY	571,60	0,00	10
21/01/2020	ACHAT MATERIEL ATELIER COUTURE	107,10	0,00	1
21/01/2020	VESTIAIRES ESPACES RESTAURATION COLLECTIVE	527,26	0,00	10
21/01/2020	FAUTEUIL PARTENARIAT ASSOCIATIF	235,12	0,00	1
21/01/2020	TAPIS MOSAIC BLANC MULTI ACCUEIL TISTOU	56,30	0,00	1
21/01/2020	REFRIGERATEUR MULTI ACCUEIL TI	128,99	0,00	1
21/01/2020	FAUTEUIL MULTI ACCUEIL PAIN D	206,40	0,00	1
21/01/2020	TABLES LAVE VAISSELLE LAVERIE SENELLE	16 846,80	0,00	10
22/01/2020	ESCABEAU MOBILE REPLIABLE	1 518,00	0,00	10
22/01/2020	PINCES LEATHERMAN SALLE PO	786,78	0,00	10
22/01/2020	NUMERISATION 8 MANUSCRITS DERE	1 999,80	0,00	0
22/01/2020	TABLES CASIERS CHAISES ELEM BA	4 173,84	0,00	10
23/01/2020	BORNE WIFI CLAS ALFRED JARRY	234,01	0,00	1
23/01/2020	LOGICIEL DE SUPERVISION DE LA	672,00	0,00	5
23/01/2020	NUMERISATION ART NAIF PHOTOGRA	900,00	0,00	0
24/01/2020	LICENCES ANTIDOTE SERVICE ARCH	559,20	0,00	5
24/01/2020	RENOUVELLEMENT SMARTPHONES DGA	1 167,60	0,00	5
24/01/2020	ACQUISITION ET MISE EN PLACE A	5 866,62	0,00	5
24/01/2020	MATERIELS RESEAUX POUR DEPORT	1 080,56	0,00	5
28/01/2020	CHARIOT DE DISTRIBUTION DES RE	17 665,44	0,00	10
29/01/2020	RENAULT MASTER PRO TRIBENNE COFFRE CABINE FN-398-SC	37 760,00	0,00	10
29/01/2020	IVECO BENNE DOUBLE CABINE 140CV EM-171-XE	33 468,00	0,00	10
29/01/2020	PORTABLES HP ECOLE ELEM J VERN	3 009,60	0,00	10
29/01/2020	IMPRIMANTE HP ECOLE MATER MICH	304,80	0,00	1
29/01/2020	SERRE LIVRES PORTE ETIQUETTES	976,84	0,00	10
29/01/2020	TABLES CHAISES ECOLE ELE JULES	673,20	0,00	10
31/01/2020	ECRANS POUR PORTABLES VILLE	1 164,00	0,00	5
31/01/2020	VPI ECOLE ULIS THEVALLES	1 990,80	0,00	5
31/01/2020	ARMOIRE HAUTE RECRUE ARCHEOLOG	286,40	0,00	1
31/01/2020	FAUTEUIL DIRECTION VOIRIE	470,23	0,00	1
04/02/2020	SOCLE EN BOIS CAPOT PLEXIGLAS (CUBE)	3 862,80	0,00	10
04/02/2020	MATERIEL BATIMENTS LAVE LINGE	5 406,89	0,00	10
04/02/2020	RETROFITS 2019	7 445,95	0,00	10
04/02/2020	TABLETTES SAMSUNG GALAXY	1 260,00	0,00	10
06/02/2020	PERIMETRE F PLACE PIERRE DE COUBERTIN	29 722,40	0,00	30
06/02/2020	PEM GARE PERI H RUE DES 3 REGI	390 270,75	0,00	30
06/02/2020	PERFORELIEUSE ALSH GRENOUX	125,10	0,00	1
06/02/2020	PEM PASSERELLE QUAIS PMR	11 398,65	0,00	40
07/02/2020	LIT MULTI ACCUEIL L OISEAU FLU	410,89	0,00	1
07/02/2020	IMPRIMANTE CANON ECOLE MAT L P	49,99	0,00	1

Modalités et date d'acquisition	Désignation du bien	Valeur d'acquisition (coût historique)	Cumul des amortissements	Durée de l'amortissement
07/02/2020	RESTAURATION IMPRIMANTE AUTOMA	15 557,33	0,00	10
07/02/2020	RENOUVELLEMENT SMARTPHONES VIL	1 788,00	0,00	5
07/02/2020	ROUTEUR 4G MUSEE VIEUX CHATEAU	206,40	0,00	1
07/02/2020	AMENAGEMENT CUISINE FOURCHES	5 613,60	0,00	10
07/02/2020	PACK 30000 SMS	3 060,00	0,00	5
07/02/2020	ACHAT CERTIFICAT SSL POUR SERV	1 050,00	0,00	5
08/02/2020	PAGAIES POUR PADDLES	189,00	0,00	1
11/02/2020	1 MEULEUSE ET 1 BATTERIE 18V 8	227,60	0,00	1
12/02/2020	TALKI WALKI SECURITE MUSEE DU VIEUX CHATEAU	1 055,46	0,00	5
12/02/2020	SUPPORTS LUMINAIRES EN INOX PO	971,28	0,00	10
12/02/2020	MATERIEL BATIMENTS AUTOLAVEUSE	7 606,08	0,00	10
13/02/2020	RESTAURATION VESTIAIRE MURAL	10 902,19	0,00	10
13/02/2020	PATRIM BARRES INTER-RANGEES (VIRTUEL)	502,80	0,00	10
14/02/2020	MISE EN OEUVRE GESTION DES TEM	15 630,30	0,00	5
14/02/2020	REPLACEMENT FAUTEUILS SUITE I	8 248,18	0,00	10
14/02/2020	FAUTEUILS	7 560,83	0,00	10
14/02/2020	BANDEROLEUSE ULTRASONIC US2000	12 862,08	0,00	10
14/02/2020	SUPPORT Pochettes chariot pour sacs HALL D ACCUEIL L ILE AUX EPICES	1 689,31	0,00	10
18/02/2020	TONDEUSE HELICOIDALE AUTOPORTE	94 380,00	0,00	10
18/02/2020	TABLETTES DES ELUS DE LA VILLE	10 984,68	0,00	5
19/02/2020	ADAPTEUR SECTEUR DLINK WIFI	515,94	0,00	5
19/02/2020	ACHATS MOBILIERS POUR POLES AD	1 484,26	0,00	10
20/02/2020	3 SOUFFLEURS BR 500	1 800,00	0,00	10
20/02/2020	ENCEINTE BLUETOOTH ALSH AVESNI	49,96	0,00	1
21/02/2020	SECHE LINGE MULTI ACCUEIL PAIN	629,00	0,00	10
21/02/2020	RENAULT ZE 2 PLACES FM-926-ZZ	14 847,68	0,00	7
21/02/2020	RENAULT TRAFIC TOLE CONFORT SERVICE PROPRETE FM-561-XV	19 166,52	0,00	7
21/02/2020	VEHICULES ELECTRIQUES BORNES CHARGE	4 221,91	0,00	7
22/02/2020	RENAULT MASTER FOURGON SERVICE PROPRETE FM-575-XV	24 002,36	0,00	7
22/02/2020	RENAULT MASTER FOURGONS SERVICE PROPRETE FM-585-XV FM-554-XV FM-568-XV	48 004,73	0,00	7
25/02/2020	TABLE INOX RESTAURATION OFFICE	307,20	0,00	1
28/02/2020	1 DETECTEUR DE CABLE ET ACCESS	11 292,00	0,00	10
29/02/2020	IVECO DAILY 3.5T CHASSIS CABINE 35C14 PLATEAU FIXE	35 649,88	0,00	10
04/03/2020	MOBILIER RECRUE ARCHEOLOGUE	1 040,53	0,00	10
04/03/2020	FAUTEUIL DIRECTION SPORTS	235,12	0,00	1
04/03/2020	DISQUE DUR SSD ET BATTERIE PORTABLE	155,14	0,00	1
04/03/2020	SMARTPHONES CABINET	1 732,80	0,00	5
04/03/2020	CORDONS ETHERNET ET HDMI	561,12	0,00	5
04/03/2020	CABLES HDMI	87,34	0,00	1
04/03/2020	TELEPHONES IP ET DECT CENTRE HORTICOLE	510,90	0,00	5
04/03/2020	CABLE INOX	422,40	0,00	1
04/03/2020	PERCEUSE VISSEUSE	203,30	0,00	1
04/03/2020	ENCEINTE	549,00	0,00	10
04/03/2020	DROIT USAGE ORACLE	12 741,86	0,00	5
04/03/2020	RETROFIT 2020	10 568,45	0,00	10
04/03/2020	LANTERNES	3 781,34	0,00	10
04/03/2020	4 MATS	1 434,43	0,00	10
04/03/2020	BALISAGE MATS	1 006,08	0,00	10
04/03/2020	ACCESSOIRES POUR SIGNALISATION ROUTIERE	3 480,00	0,00	10
05/03/2020	LAVE LINGE BOSCH ALSH CHEMINS	399,99	0,00	1
06/03/2020	IVECO DAILY 3.5T CHASSIS CABINE 35C14 PLATEAU FIXE	12 152,89	0,00	10
06/03/2020	CLES ELECTRONIQUES	1 362,91	0,00	10
07/03/2020	RENAULT TRAFIC DIESEL SERVICE VOIRIE FN-451-NJ	21 110,02	0,00	7
07/03/2020	MOBILIER URBAIN POTEAUX POTELE	3 209,16	0,00	10
07/03/2020	SIGNAUX A13 ANTIVANDALISME	4 399,20	0,00	10
11/03/2020	3 DEBROUSSAILLEUSES	982,04	0,00	10
11/03/2020	REMISE AUX NORMES DU RESEAU EC	15 446,40	0,00	10
13/03/2020	3 SOUFFLEURS BG 86	1 069,20	0,00	10
17/03/2020	NUMERISATION RESTAURATION REGI	643,00	0,00	0
17/03/2020	ECLATLED 2020	12 246,53	0,00	10
17/03/2020	1 BENNE A FOND OUVRANT 1000L	1 380,00	0,00	10
20/03/2020	LICENCES D'ENREGISTREMENT CAMERAS SQUARE DE BOSTON	2 664,00	0,00	5

Modalités et date d'acquisition	Désignation du bien	Valeur d'acquisition (coût historique)	Cumul des amortissements	Durée de l'amortissement
20/03/2020	MATERIELS DE VIDEOPROTECTION SUARE BOSTON	8 242,96	0,00	5
20/03/2020	MATERIEL D'ESCRIME	544,97	0,00	10
20/03/2020	LANTERNES PASSAGE PIETONS	444,19	0,00	1
20/03/2020	RENAULT ZOE ZEN R110 FL-056-WA	17 508,37	0,00	7
21/03/2020	MEUBLE BACS PLASTIQUES TAP ECO	161,10	0,00	1
21/03/2020	PORTABLES INFORMATIQUES VILLE	3 990,00	0,00	5
21/03/2020	VIDEO PROJECTEUR INTERACTIF MA	1 990,80	0,00	5
21/03/2020	TABLETTES SAMSUNG 4G ESPACES V	661,30	0,00	5
21/03/2020	MISE EN PLACE INTERFACE FILOUH	1 800,00	0,00	5
21/03/2020	VEHICULES ELECTRIQUES BORNES CHARGE HAGER	4 221,91	0,00	7
25/03/2020	DISTRIBUTEURS SACHETS CANINS	762,92	0,00	10
25/03/2020	LANTERNES POUR PARVIS DE LA GA	3 240,00	0,00	10
26/03/2020	COPIEUR MULTI-FONCTION A4 HALTES GARDERIES	2 352,00	0,00	5
26/03/2020	COPIEUR MULTI-FONCTION A4 CENTRE MEDICO SCOLAIRE	336,00	0,00	1
26/03/2020	COPIEUR MULTI-FONCTION A4 MUSEE DES SCIENCES	336,00	0,00	1
26/03/2020	VEHICULES ELECTRIQUES BORNES CHARGE HAGER	9 361,63	0,00	7
27/03/2020	TETE DE PONT BALAYEUSE 4833-TF-53	7 294,67	0,00	5
28/03/2020	NUMERISATION MINERAUX MUSEE DES SCIENCES	990,00	0,00	0
28/03/2020	AUTO LAVEUSE	6 872,23	0,00	10
31/03/2020	RESTAURATION COMPLEMENT MOBILI	698,51	0,00	10
02/04/2020	SIEGE ERGONOMIQUE PETITE ENFAN	1 214,32	0,00	10
02/04/2020	LAMPES VIDEO-PROJECTEURS INTERACTIFS ECOLES	3 228,00	0,00	5
02/04/2020	SALLE POLYVALENTE MATERIEL SON	5 737,36	0,00	10
02/04/2020	RENOUVELLEMENT CERTIFICAT MONLAVAL_RF	211,20	0,00	1
09/04/2020	ECRANS 21,5 POUCES SERVICES DE	1 662,19	0,00	5
11/04/2020	INVT VEGETAUX ROSERAIE JARDIN	684,00	0,00	20
11/04/2020	RENAULT ZOE FL-832-XF	17 508,37	0,00	7
18/04/2020	VIDEO PROJECTEUR INTERACTIF EC	1 990,80	0,00	5
18/04/2020	VIDEO PROJECTEUR INTERACTIF EN	1 510,80	0,00	5
18/04/2020	TELEPHONES SANS FILS SERVICES	258,66	0,00	1
21/04/2020	MOBILIER URBAIN	4 093,62	0,00	10
01/05/2020	COPIEUR MULTIFONCTION A4	336,00	0,00	1
01/05/2020	COPIEUR MULTI-FONCTION A4	336,00	0,00	1
06/05/2020	SOCIETE DES COURSES LC 23347	31 000,00	0,00	30
06/05/2020	TABLES ET CHARIOT	1 548,00	0,00	10
12/05/2020	DIVERS MATERIELS ELECTROPORTAT	4 443,34	0,00	10
15/05/2020	LANTERNE PASSAGE PIETONS TDV	432,19	0,00	1
20/05/2020	MOBILIER URBAIN	3 505,38	0,00	10
21/05/2020	MIGRATION CONTRAT LICENCE AUTO	12 600,00	0,00	5
26/05/2020	BATTEUR MELANGEUR 60L	8 444,40	0,00	10
03/06/2020	MATS POUR AV ROBERT BURON	5 786,59	0,00	10
05/06/2020	PLASTIFIEUSE A3 ECOLE ELEM G T	53,80	0,00	1
06/06/2020	MOBILIER URBAIN	2 517,12	0,00	10
06/06/2020	MOBILIER URBAIN	4 175,28	0,00	10
09/06/2020	1 PONCEUSE EXCENTRIQUE SXE 450	228,66	0,00	1
09/06/2020	1 BATTERIE 18V 8AH BOSCH	158,52	0,00	1
09/06/2020	1 MEULEUSE 1400W D125	106,10	0,00	1
10/06/2020	CASQUES TELEPHONIQUES LDP	282,44	0,00	1
10/06/2020	COMMUNICATEURS RESEAUX	1 807,61	0,00	5
10/06/2020	VIDEOPROJECTEUR INTERACTIF DE	1 510,80	0,00	5
10/06/2020	ENCEINTE XPLORE ECOLE MAT SENE	59,90	0,00	1
10/06/2020	GEODP - TLPE - TABLETTE - TELE	1 160,40	0,00	5
10/06/2020	CERTIFICAT RGS2* POLICE MUNICI	1 000,01	0,00	5
10/06/2020	téléphones mobiles classiques	307,20	0,00	1
13/06/2020	LISSE MURALE DE 8 PATERES ALSH	377,50	0,00	1
17/06/2020	MISE EN CONFORMITE ORACLE SGBD	8 729,08	0,00	5
18/06/2020	7 LANTERNES POUR BD FELIX GRAT	2 856,00	0,00	10
18/06/2020	LANTERNES POUR SQUARE DE BOSTO	1 674,96	0,00	10
19/06/2020	FOURNITURES POUR COVID 19 - VE	2 503,20	0,00	4
19/06/2020	LITS SUPERPOSES ECOLE MAT PETI	4 316,76	0,00	10
20/06/2020	ACQUISITION SMS OVH	2 916,00	0,00	5
20/06/2020	1 TONDEUSE AUTOTRACTEE A LAME	2 004,00	0,00	10
20/06/2020	1 TRONCNEUSE PROFESSIONNELLE	684,00	0,00	10
20/06/2020	5 SOUFFLEURS A DOS THERMIQUES	3 060,00	0,00	10
20/06/2020	4 TAILLE HAIES THERMIQUES POUR	2 040,00	0,00	10

Modalités et date d'acquisition	Désignation du bien	Valeur d'acquisition (coût historique)	Cumul des amortissements	Durée de l'amortissement
23/06/2020	BOITIER PORTAIL CAPTIF DECALOG	1 440,00	0,00	5
23/06/2020	CORBELLES DE PROPLETE	6 548,28	0,00	10
23/06/2020	PEM CARREFOUR NORD PONT PARIS	15 326,28	0,00	30
24/06/2020	MODULE DE FOUILLES ANTHROPOLOGIQUE	2 820,00	0,00	10
24/06/2020	ECRAN TACTILE THERMOSCELLEUSE	3 795,91	0,00	10
25/06/2020	ACHAT TENTE ETE	529,74	0,00	10
25/06/2020	FILET DE VOLLEY ET POTEAUX DE	3 462,00	0,00	10
25/06/2020	MARMITES SOUPE L OISEAU FLUTE	209,86	0,00	1
25/06/2020	GERBEUR ELECTRIQUE	10 680,00	0,00	10
25/06/2020	FOUR ARMOIRE FROIDE TABLE INOX	663,60	0,00	10
26/06/2020	RUE DE BRETAGNE RESEAUX	100 206,10	0,00	30
30/06/2020	VIDEO PROJECTEUR SALLE DU CONS	2 626,28	0,00	5
30/06/2020	RENOUVELLEMENT SMARTPHONES AST	810,00	0,00	5
30/06/2020	TELEPHONES BUREAUX DE VOTE	1 333,20	0,00	5
30/06/2020	MICRO ORDINATEURS FIXES DGA SU	526,80	0,00	5
30/06/2020	PORTABLES DGA EDUC SPORTS DEMO	5 424,19	0,00	5
30/06/2020	PORTABLES DGA SUI	2 712,10	0,00	5
30/06/2020	PORTABLES DGA CULTURE	4 520,16	0,00	5
30/06/2020	GEODP - TLPE - TABLETTE - TELE	145,80	0,00	1
30/06/2020	PORTABLES CENTRES DE LOISIRS	11 752,42	0,00	5
30/06/2020	PORTABLES CABINET	2 712,10	0,00	5
30/06/2020	MICRO ORDINATEURS FIXES DGA DG	1 185,30	0,00	5
30/06/2020	MICRO ORDINATEURS FIXES DGA SE	1 580,40	0,00	5
30/06/2020	LICENCES D'ACCES POSTES PUBLIC	4 020,00	0,00	5
01/07/2020	CLOISONS VEHICULES COVID 19	1 062,72	0,00	4
02/07/2020	CLIMATISEURS MULTI ACCUEIL TIS	499,00	0,00	1
02/07/2020	POSTE OPERATEUR ECRAN REPORT POLICE	2 145,00	0,00	5
04/07/2020	ACHAT SONO	109,00	0,00	1
08/07/2020	MARCHEPIED	252,29	0,00	1
08/07/2020	SCIE A RUBAN	722,18	0,00	10
08/07/2020	PONCEUSE EXCENTRIQUE	456,52	0,00	1
08/07/2020	1 NETTOYEUR A ULTRASONS 3D	811,20	0,00	10
09/07/2020	REMPLACEMENT DES PDA VERBALISA	2 994,00	0,00	5
10/07/2020	ACQUISITION / MISE EN PLACE 2 CALENDRIERS SYNBIRD	1 028,95	0,00	5
10/07/2020	SONO PORTABLE	529,00	0,00	10
10/07/2020	PERFOREUSE	124,80	0,00	1
16/07/2020	DROIT USAGE ALFRESCO	10 872,00	0,00	5
16/07/2020	MICRO ORDINATEURS FIXES DGA CU	1 317,00	0,00	5
16/07/2020	STATION DE TRAVAIL CAO DAO VIL	6 855,84	0,00	5
16/07/2020	PORTABLES DGA SEC GEN PRESTA A	2 712,10	0,00	5
17/07/2020	FOURNITURES POUR CLOISONS COVID 19 - VEHICULES	2 323,20	0,00	4
17/07/2020	FOURNITURES POUR COVID 19 - VEHICULES	715,20	0,00	4
21/07/2020	ENCEINTE BLUETOOTH ALSH FOURCH	59,90	0,00	1
22/07/2020	PANIER DE BASKET AVEC PLANCHE	232,00	0,00	1
22/07/2020	TEPEE ALSH FOURCHES	135,84	0,00	1
22/07/2020	MEUBLE DE CUISINE ALSH GRENOUX	215,20	0,00	1
24/07/2020	MATERIELS RESEAUX ET CORDONS E	8 929,54	0,00	5
30/07/2020	PANNEAU LUMINEUX A2 ECOLE MAT	136,92	0,00	1
31/07/2020	ACQUISITION SCULPTURE SCOMAMOS	1 700,00	0,00	0
05/08/2020	GILETS DE SAUVETAGE	135,00	0,00	1
05/08/2020	ACHATS MATERIELS COUTURE	199,98	0,00	1
14/08/2020	COMMANDE MATERIEL FILE ATTENTE	1 786,72	0,00	5
14/08/2020	TELEPHONES IP HOTEL DE VILLE	1 226,86	0,00	5
14/08/2020	SALLE POLYVALENTE PERCEUSE	295,30	0,00	1
14/08/2020	MICRO ORDINATEURS FIXES DGA SE	6 701,18	0,00	5
14/08/2020	MICRO ORDINATEURS FIXES DGA CU	5 584,32	0,00	5
14/08/2020	MICRO ORDINATEURS FIXES DGA SU	2 233,73	0,00	5
14/08/2020	MICRO ORDINATEURS FIXES DGA DG	5 025,89	0,00	5
14/08/2020	SMARTPHONES MAIRE 1ER ADJOINT	1 732,80	0,00	5
14/08/2020	LANTERNE POUR RUE HAUTE FOLLIS	468,19	0,00	1
15/08/2020	TELEPHONES IP HOTEL DE VILLE	364,57	0,00	1
18/08/2020	NUMERISATION ARCHIVES AUDIOVIS	7 987,22	0,00	0
18/08/2020	TELEVISEUR	590,00	0,00	10
19/08/2020	FOURNITURE AMENAGEMENT VEHICUL	667,74	0,00	4
22/08/2020	PERCEUSE VISSEUSE	150,38	0,00	1
22/08/2020	RABOT	286,55	0,00	1
22/08/2020	RENAULT ZE 2 PLACES	16 277,75	0,00	7
22/08/2020	VEHICULE KANGOO ZE	15 920,38	0,00	7
25/08/2020	VIDEOPROJECTEUR TAP F DOLTO	299,99	0,00	1
25/08/2020	ACQUISITION OEUVRE MARJAN	1 500,00	0,00	0

Modalités et date d'acquisition	Désignation du bien	Valeur d'acquisition (coût historique)	Cumul des amortissements	Durée de l'amortissement
26/08/2020	TENTE PLIANTE FLEXTENTS PRO 3X	359,54	0,00	1
28/08/2020	TELEPHONES X2 SERVICES VILLE D	840,00	0,00	5
28/08/2020	CONNECTIQUES INFORMATIQUES VIL	1 482,20	0,00	5
28/08/2020	RETROFIT POUR COLONNE ATLANTE	11 160,00	0,00	10
29/08/2020	ACHAT REFRIGERATEUR	149,00	0,00	1
01/09/2020	1 TAILLE HAIE SUR PERCHE STHIL	708,00	0,00	10
01/09/2020	1 TRONCONNEUSE STHIL MS 194T 3	378,00	0,00	1
01/09/2020	2 COUPE BORDURES STHIL FS50C 2	444,00	0,00	1
01/09/2020	1 DEBROUSSAILLEUSE MARUYAMA MX	327,35	0,00	1
01/09/2020	ECRANS 22 POUCES VILLE DE LAVA	3 951,00	0,00	5
01/09/2020	BARRETES MEMOIRES POSTES ARCHE	1 464,00	0,00	5
02/09/2020	NUMERISATION MANAS	885,00	0,00	0
02/09/2020	ACHAT LAVE-VAISSELLE	469,00	0,00	1
02/09/2020	ACHAT LAVE-LINGE INDESIT	299,00	0,00	1
04/09/2020	BORNE HAUTE CHIFFOLIERE MATERIEL ELECTRIQUE VEHICULES	3 587,59	0,00	10
05/09/2020	VEHICULE ESPACES VERTS IVECO 35C14D IMAT EW-492-XE	29 575,00	0,00	5
08/09/2020	ENCEINTE XPLORE TAP ND AVESNIE	59,90	0,00	1
08/09/2020	BAC A LIVRES ECOLE ELEM BADINT	310,26	0,00	1
08/09/2020	ENCEINTE PORTABLE TAP VERNE	224,34	0,00	1
08/09/2020	ENCEINTE XPLORE TAP LA PROVIDE	59,90	0,00	1
10/09/2020	APPAREIL PHOTO CANON	242,98	0,00	1
10/09/2020	PORTABLES COVID-TELETRAVAIL VI	18 960,00	0,00	5
10/09/2020	PORTABLES ECOLES VILLE DE LAVA	23 700,00	0,00	5
10/09/2020	SMARTPHONE CHEFFE ET DIRECTEUR	433,20	0,00	1
11/09/2020	MODULES 14 TOUCHES SECRETARIAT	287,88	0,00	1
11/09/2020	LICENCES MICROSOFT WINDOWS SER	6 233,92	0,00	5
11/09/2020	SOLUTION LOGICIELLE FILE ATTEN	1 964,40	0,00	5
11/09/2020	MEUBLE DE RANGEMENT ECOLE MAT	99,27	0,00	1
11/09/2020	BACS ALBUMS ECOLE MAT LOUIS PE	339,58	0,00	1
11/09/2020	PLASTIFIEUSE MATER G.PHILIPPE	255,00	0,00	1
11/09/2020	MEUBLE BACS PLASTIQUES TAP ECO	171,23	0,00	1
11/09/2020	LOGICIEL METASHAPE PRO - ARCHE	3 636,60	0,00	5
15/09/2020	CHASSIS D16 HIGH P4X2 EQUIPE TRIBENNE CONCAVE 16T	55 927,75	0,00	10
17/09/2020	RESTAURATION DES ARCHIVES AUDI	314,96	0,00	0
18/09/2020	DIABLE	133,57	0,00	1
18/09/2020	VESTIAIRES MULTI ACCUEIL TISTOU	265,32	0,00	1
18/09/2020	POSTE DE TRAVAIL MULTI ACCUEIL	793,32	0,00	10
18/09/2020	POSTE DE TRAVAIL SECRETARIAT G	687,11	0,00	10
18/09/2020	CERTIFICAT MAIL.MONLAVAL.FR	135,60	0,00	1
18/09/2020	POSTE CD	64,65	0,00	1
18/09/2020	POSTE CD	64,65	0,00	1
18/09/2020	ACQUISITION COPIEURS ECOLES DE	33 750,00	0,00	5
18/09/2020	COUSSINS BERLINOIS	1 655,50	0,00	10
18/09/2020	ACQUISITION COPIEURS VILLE DE	2 274,00	0,00	5
19/09/2020	SMARTPHONE CHEFFE ET DIRECTEUR	433,20	0,00	1
22/09/2020	TALKIES WALKIES TAP POMMERAIES	430,64	0,00	1
23/09/2020	MEUBLE BACS PLASTIQUE-TAPIS- MALLE TAP STE MARIE	305,54	0,00	1
23/09/2020	VTE 8 PL A JACQUARD ZAC FERRIE	32 990,00	0,00	30
23/09/2020	TABLEAU BLANC TAP FOURCHES	121,70	0,00	1
23/09/2020	PARASOL FAUTEUIL	500,00	0,00	1
26/09/2020	BOITE RANGEMENT ELEM THEVALLES	216,32	0,00	1
30/09/2020	TALKIES WALKIES TAP CHEMINS	107,66	0,00	1
30/09/2020	PEM PASSERELLE LC21181	122 022,60	0,00	40
01/10/2020	ACHATS MOBILIERIS POUR SEJOUR E	406,00	0,00	1
02/10/2020	CONNECTIQUES ACCESSOIRES ET CH	958,42	0,00	5
02/10/2020	VIDEO PROJECTEUR MQ DU PAVEMEN	366,68	0,00	1
02/10/2020	SPLITTER HDMI CONSEIL MUNICIPA	151,14	0,00	1
02/10/2020	VIDEOPROJECTEUR INTERACTIF DE	1 510,80	0,00	5
02/10/2020	COMMUNICATEURS ET CLICK SHARE HO	2 459,54	0,00	5
02/10/2020	CASQUES TELEPHONIQUES VILLE DE	615,43	0,00	5
02/10/2020	MIROIRS ROUTIERS ET ACCESSOIRE	712,61	0,00	10
02/10/2020	1 LOT DECOUPEUSE K760-14 10 350 MIXTE	1 800,00	0,00	10
03/10/2020	CHARIOTS INOX	4 968,00	0,00	10
08/10/2020	ENCEINTES SANS FIL	599,98	0,00	10
08/10/2020	ENCEINTE XPLORE TAP PERRAULT	59,90	0,00	1
08/10/2020	VISUALISEURS ELEM VERNE	146,21	0,00	1
08/10/2020	TABLEAU BLANC ALSH POMMERAIES	186,57	0,00	1
08/10/2020	ENCEINTE XPLORE ALSH BOURNY	59,90	0,00	1

Modalités et date d'acquisition	Désignation du bien	Valeur d'acquisition (coût historique)	Cumul des amortissements	Durée de l'amortissement
09/10/2020	TONDEUSE	20 160,00	0,00	5
09/10/2020	2 COUPE BORDURES FS50 STIHL	430,00	0,00	1
09/10/2020	1 SONDE ANEMOGIROUETTE	2 389,80	0,00	10
09/10/2020	NUMERISATION MINERAUX MUSEE DE	990,00	0,00	0
09/10/2020	BALAYEUSE - BOITE HYDRODRIVE	15 198,00	0,00	5
10/10/2020	MOBILIER URBAIN POTEAU	2 139,48	0,00	10
13/10/2020	REFRIGERATEUR ALSH FOURCHES	149,99	0,00	1
13/10/2020	ARMOIRE RASÉ ECOLE ELEM BADIN	470,93	0,00	1
13/10/2020	COPIEUR MULTI-FONCTION A4 AVEC	412,08	0,00	1
14/10/2020	ARMOIRE REFRIGEREE	1 615,20	0,00	10
15/10/2020	APPAREIL PHOTO ALSH VAC APPREN	613,97	0,00	10
16/10/2020	CISAILLE ECOLE ELEM C PERRAU	366,00	0,00	1
16/10/2020	PLASTIFIEUSE ECOLE MAT C PERRA	231,00	0,00	1
16/10/2020	IMPRIMANTE ECOLE MAT SENELLE	119,00	0,00	1
17/10/2020	DISTRIBUTEURS SACHETS CANINS	762,92	0,00	10
20/10/2020	CAISSE ENREGISTREUSE	630,00	0,00	10
20/10/2020	TAPIS REGROUPEMENT TAP FOURCHE	129,92	0,00	1
20/10/2020	KITS TIR A L ARC - TROTINETTES	787,03	0,00	10
21/10/2020	VTE BATIMENT 50 QUARTIER FERRI	320 000,00	0,00	30
21/10/2020	TUYAUX DIAMETRE 60 ET EMBOUT S	412,80	0,00	1
21/10/2020	TAPIS DE REGROUPEMENT ALSH FOU	129,92	0,00	1
21/10/2020	MEUBLE CUISINE BOIS ALSH BOURN	579,20	0,00	10
21/10/2020	MEUBLE CUISINE ALSH GRENOUX	364,00	0,00	1
21/10/2020	BACS A LIVRES ECOLE ELE L PER	335,00	0,00	1
21/10/2020	DISQUES DURS - CLES USB ELEM	277,61	0,00	1
21/10/2020	CISAILLE - TAILLE CRAYON ECOLE	317,85	0,00	1
21/10/2020	MATELAS MOUSSE TAP L.PERGAUD	328,80	0,00	1
21/10/2020	ACHAT LAVE VAISSELLE-INVESTISS	399,00	0,00	1
22/10/2020	EQUIPEMENTS ET CONNECTIQUES RE	2 998,28	0,00	5
22/10/2020	CHEVALET CONFERENCE ECOLE EL	85,92	0,00	1
22/10/2020	TRICYCLES ECOLE MAT J VERNE	423,90	0,00	1
22/10/2020	TELEPHONES ET CASQUES TELEPHON	288,04	0,00	1
22/10/2020	MICRO STUDIO PIED PERCHE CASQU	491,00	0,00	1
22/10/2020	NUMERISATION MANUSCRITS	1 237,80	0,00	0
22/10/2020	ENCEINTE OGL0 NOIR ECOLE ELEM	149,97	0,00	1
22/10/2020	MEUBLE DE RANGEMENT ECOLE MAT	298,92	0,00	1
22/10/2020	COFFRE EN BOIS ENCEINTE	576,62	0,00	10
22/10/2020	MEUBLE BAC EN PLASTIQUE	171,23	0,00	1
22/10/2020	PLASTIFIEUSE GBC ECOLE MAT J P	135,00	0,00	1
22/10/2020	ENCEINTE, CASQUES, IMPRIMANTE	474,10	0,00	1
22/10/2020	CHAISES TABLES BACS MEUBLES CO	5 853,00	0,00	10
23/10/2020	APPAREIL PHOTO ECOLE ELEM SENE	196,98	0,00	1
23/10/2020	STATION DE TRAVAIL CAO DAO VIL	552,06	0,00	5
23/10/2020	TELEPHONES ET CASQUES TELEPHON	539,88	0,00	5
27/10/2020	TELEPHONE SANS FIL BACKUP ECOLES	85,02	0,00	1
27/10/2020	PLASTIFIEUSE TAP PREVERT	231,00	0,00	1
27/10/2020	ENCEINTES, PLASTIFIEUSE ECOLE	432,80	0,00	1
27/10/2020	PLASTIFIEUSE SATURN ECOLE ELE	135,00	0,00	1
27/10/2020	TAILLE CRAYONS ELECTRIQUE MAT	53,85	0,00	1
27/10/2020	ROUE GEANTE-DOMES D EQUILIBRE-	619,60	0,00	10
27/10/2020	MEUBLE, BAC A LIVRES, CHASUBLE	569,20	0,00	10
27/10/2020	BAC A LIVRES ECOLE MAT M PAGN	310,26	0,00	1
28/10/2020	THERMOMETRES SECTEURS TAP	908,50	0,00	10
30/10/2020	STATION MOBIL COMBI 440/50 SUR REMORQUE	3 720,00	0,00	10
30/10/2020	1 CONGELATEUR MQ PAVEMENT	150,00	0,00	1
30/10/2020	ACHAT INVESTISSEMENT 2020	1 505,99	0,00	10
30/10/2020	1 NETTOYEUR HP EAU FROIDE THERMIQUE	1 199,99	0,00	10
03/11/2020	ENCEINTE, ECRAN ECOLE MAT BAD	192,53	0,00	1
03/11/2020	TABLEAU EMAILLE BLANC ECOLE MA	236,80	0,00	1
03/11/2020	TOURS RANGEMENT MATER VERNE	137,40	0,00	1
04/11/2020	ENCEINTE SONY ECOLE ELEM SENEL	128,40	0,00	1
04/11/2020	ENCEINTES ECOLE ELE E ET R BAD	107,84	0,00	1
04/11/2020	LOT DE 2 PATERES ECOLE MAT G P	180,96	0,00	1
04/11/2020	ASPIRATEUR KARCHER	431,27	0,00	1
04/11/2020	NOEUD COMMUNICANT	648,00	0,00	10
04/11/2020	PANNEAUX SIGNALISATION	4 637,22	0,00	10
05/11/2020	MONITEUR RADON	1 221,60	0,00	10
05/11/2020	LOT DE 4 HAIES ECOLE MAT GERAR	152,64	0,00	1
06/11/2020	RENAULT MASTER POUR LE SERVICE	24 904,63	0,00	7
06/11/2020	VISUALISEUR ECOLE ELEM E HAIRY	73,10	0,00	1
06/11/2020	VISUALISSEURS ECOLE ELEM SENELL	365,52	0,00	1

Modalités et date d'acquisition	Désignation du bien	Valeur d'acquisition (coût historique)	Cumul des amortissements	Durée de l'amortissement
06/11/2020	CHASSIS D16 HIGH P4X2 EQUIPE TRIBENNE CONCAVE 16T	83 250,37	0,00	10
07/11/2020	ACHAT MATERIELS COMMUNICATION	474,00	0,00	1
07/11/2020	DURACOVER MARRON SQUARE J CORN	986,40	0,00	20
07/11/2020	COMPRESSEUR	4 355,84	0,00	10
10/11/2020	PORTABLES TRAVAIL A DISTANCE	43 980,00	0,00	5
10/11/2020	TABOURET SUR ROULETTES ECOLE E	107,40	0,00	1
10/11/2020	IRISCAN MOUSE ECOLE ELEM E HAI	97,21	0,00	1
11/11/2020	FAUTEUIL ACCUEIL CAM	470,23	0,00	1
11/11/2020	NUMERISATION MANAS	952,99	0,00	0
11/11/2020	PLASTIFIEUSE ENCEINTE BLUETOOT	362,58	0,00	1
14/11/2020	NUMERISATION REGISTRES ARCHIVE	1 487,06	0,00	0
14/11/2020	ARMOIRE HAUTE ATELIER VOIRIE	286,40	0,00	1
14/11/2020	ECRANS ACOUSTIQUES	1 073,81	0,00	10
17/11/2020	BORNES WIFI MAISONS DE QUARTIE	1 857,82	0,00	5
18/11/2020	CHAISES ET CHARIOT BATIMENT 13	5 133,60	0,00	10
18/11/2020	VISIOCONFERENCE LOGITECH MEETU	2 414,12	0,00	5
19/11/2020	RENOUVELLEMENT RIDEAUX GRANDE	854,24	0,00	10
19/11/2020	ACHAT DIVERS POUR AMENAGEMENT QUAI A PINCON	4 143,98	0,00	10
19/11/2020	BAC A LIVRES ECOLE MAT M PAGN	182,00	0,00	1
19/11/2020	MATERIEL ROBOTIQUE LEGO	5 043,36	0,00	10
19/11/2020	MINI TRAMPOLINE-KIT D EQUILIBR	92,00	0,00	1
20/11/2020	TABLES SALLE FAMILLE AUTOMNE 2	1 111,51	0,00	10
21/11/2020	TABLES TENNIS TABLE TAP PAGNOL	160,02	0,00	1
21/11/2020	ARMOIRE TAP HAIRY	454,54	0,00	1
24/11/2020	Migration KMV5 pour Astre RH e	5 529,02	0,00	5
24/11/2020	CASQUES TELEPHONIQUES VILLE DE	194,33	0,00	1
24/11/2020	SYSTEME VISIO CONFERENCE AVER	1 448,28	0,00	5
24/11/2020	ACQUISITION RAPPORT FILOUE POU	1 968,00	0,00	5
24/11/2020	MIGRATION SOLUTION CHRONOTIME	10 429,44	0,00	5
24/11/2020	MIGRATION SOLUTION CHRONOTIME	2 590,08	0,00	5
24/11/2020	TRAVAUX BD FELIX GRAT ECLAIRAG	9 839,40	0,00	10
24/11/2020	LUMINAIRE ECLAT TABLED2	1 440,77	0,00	10
25/11/2020	SMARTPHONES DGA EDUC SPORTS	1 212,00	0,00	5
25/11/2020	ACHAT TISSUS PALINDROME	501,34	0,00	10
25/11/2020	ACHAT TABLEAU MOBILE	269,25	0,00	1
25/11/2020	TELEVISION SALLE ALAIN GERBAUL	401,84	0,00	1
25/11/2020	PACK PHOTO	1 149,90	0,00	10
25/11/2020	COUSSIN GEANT CANAPE ALSH CH	229,68	0,00	1
26/11/2020	CES BATIMENT 68 QUARTIER FERRI	1 300 000,00	0,00	30
27/11/2020	FAUTEUILS ET TABLES ANIMATION	2 828,26	0,00	10
27/11/2020	MICRO ONDES	239,98	0,00	1
27/11/2020	PLASTIFIEUSE MATER HILARD	231,00	0,00	1
27/11/2020	TABLEAU BLANC ALSH GRENOUX	121,70	0,00	1
27/11/2020	OUTILS JARDIN MATER SENELLE	78,12	0,00	1
27/11/2020	ENCEINTE PORTABLE BANC ALSH CH	392,04	0,00	1
27/11/2020	FAUTEUILS ECOLE ELEM ALAIN	243,43	0,00	1
01/12/2020	MAT. CIRQUE ALSH VAC APPRENANT	1 804,72	0,00	10
01/12/2020	BUREAU COMPACT ECOLE MAT HILAR	325,90	0,00	1
01/12/2020	PLASTIFIEUSE ECOLE MAT E ET R	135,00	0,00	1
01/12/2020	TABLE MATERNELLE - MATELAS ECO	477,56	0,00	1
02/12/2020	CONTROLEUR SUR AUTOMATE	3 662,81	0,00	10
02/12/2020	11 OEUVRES P.CHAPELIERE	800,00	0,00	0
02/12/2020	SUPPORT TABLETTE ZTOOL ECOLE ELEM M PAGNOL	490,13	0,00	1
02/12/2020	DRAISIENNE L OISEAU FLUTE MULT	395,00	0,00	1
04/12/2020	TABLES ET CHAISES MAISON DE QU	4 392,58	0,00	10
04/12/2020	INVESTISSEMENT 2020 TAPIS	444,00	0,00	1
05/12/2020	ORANGEMONKIE CABINE FOLDIO 2 PLUS	232,90	0,00	1
05/12/2020	ACHAT D'UN ECRAN DE PROJECTION	357,00	0,00	1
08/12/2020	SCIE CIRCULAIRE DELIGNEUSE	14 268,00	0,00	10
08/12/2020	MOBILIER PLASTIQUE	4 632,72	0,00	10
08/12/2020	PLATINE VINYLE	179,99	0,00	1
08/12/2020	CHARIOTS ETROITS TROIS TABLET	1 112,72	0,00	10
09/12/2020	VELOS	489,95	0,00	1
09/12/2020	NUMERISATION PLAQUES DE VERRE	810,00	0,00	0
09/12/2020	DISQUE DUR EXTERNE	83,33	0,00	1
10/12/2020	PIECES TRACTOPELLE JCB MIDI CX ESPACES VERTS	6 312,24	0,00	5
10/12/2020	5 ORDINATEURS PORTABLES ALSH V	4 200,00	0,00	5
10/12/2020	TELEVISIONS SALLE DU CONSEIL E	1 617,29	0,00	5

Modalités et date d'acquisition	Désignation du bien	Valeur d'acquisition (coût historique)	Cumul des amortissements	Durée de l'amortissement
10/12/2020	MICRO SCANNER TESTEUR DE CABLE	1 174,80	0,00	5
10/12/2020	MAXI LOT LIT MEZZANINE COUCHE	2 368,58	0,00	10
10/12/2020	MAXI LOT LIT MEZZANINE COUCHE	1 824,17	0,00	10
11/12/2020	DESTRUCTEUR DOCUMENTS DEMO LOC	642,00	0,00	10
11/12/2020	NUMERISATION - OGERISATION DE	2 483,33	0,00	0
11/12/2020	PORTE MANTEAU TOM POUCE MULTI ACCUEIL	134,00	0,00	1
11/12/2020	BARRIERES A BARREAUX OISEAU FLUTE MULT ACCUEIL	565,44	0,00	10
12/12/2020	TABLE MEUBLE AUDIO ALSH AVESNI	986,02	0,00	10
12/12/2020	AMENAGEMENT INTERIEUR ET SIGNALISATION MASTER L2H2 ESP VERTS	1 244,40	0,00	4
12/12/2020	AMENAGEMENT INTERIEUR ET SIGNALISATION MASTER L2H2 ESP VERTS	1 304,40	0,00	4
12/12/2020	AMENAGEMENT INTERIEUR ET SIGNALISATION 3 MASTER L2H2 PROPRETE	6 667,20	0,00	4
12/12/2020	AMENAGEMENT INTERIEUR ET SIGNALISATION 3 MASTER L2H2 PROPRETE	5 749,20	0,00	4
15/12/2020	LAVE-LINGE L OISEAU FLUTE MULT	3 024,00	0,00	10
15/12/2020	TABLETTE GRAPHIQUE	229,94	0,00	1
15/12/2020	MEUBLE BAS TAP PREVERT	330,98	0,00	1
16/12/2020	30 CUBES GRIS 50 X 50 X 50	2 868,00	0,00	10
16/12/2020	MOBILIER SPECIFIQUE TOM POUCE	1 028,46	0,00	10
16/12/2020	AMENAGEMENT ESPACE BEBES A TIRE D AILE MULTI ACCUEIL CUISINE BOIS	296,47	0,00	1
16/12/2020	ACHAT PLASTIFIEUSE EXPOSITIONS	99,90	0,00	1
16/12/2020	BAC GERBABLE TRANSPORT TRAVAUX	297,47	0,00	1
16/12/2020	MICRO ONDES	179,99	0,00	1
16/12/2020	AUTOLAVEUSE	5 340,00	0,00	10
16/12/2020	DIABLES POUR CHAISES	400,14	0,00	1
16/12/2020	BAC A LIVRES MATER SENELLE	146,00	0,00	1
16/12/2020	MEUBLE 1 COLONNE BACS TAP ST	299,40	0,00	1
16/12/2020	CHAISES SURELEVEES	11 832,17	0,00	10
16/12/2020	FOURS	14 991,60	0,00	10
17/12/2020	NOEUD COMMUNICANT	1 134,00	0,00	10
17/12/2020	MOBILIER URBAIN	1 115,28	0,00	10
17/12/2020	AMENAGEMENT INTERIEUR ET SIGNALISATION TRAFIC L1H1 PROPRETE	2 222,40	0,00	4
17/12/2020	AMENAGEMENT INTERIEUR ET SIGNALISATION TRAFIC L1H2 ASTRIENTE VOIRIE	790,80	0,00	4
17/12/2020	PERCHES SALLE POLYVALENTE	207,54	0,00	1
17/12/2020	AMENAGEMENT INTERIEUR ET SIGNALISATION TRAFIC L1H2 VOIRIE	1 306,80	0,00	4
17/12/2020	AMENAGEMENT INTERIEUR ET SIGNALISATION KANGOO ESPACES VERTS	1 412,40	0,00	4
17/12/2020	AMENAGEMENT INTERIEUR ET SIGNALISATION TRAFIC L1H1 PROPRETE	1 353,60	0,00	4
17/12/2020	CARROSSERIE RIDEAUX COULISSANTS DEMONTABLE	16 080,00	0,00	10
17/12/2020	CARROSSERIE RIDEAUX COULISSANTS DEMONTABLE	16 080,00	0,00	10
17/12/2020	INVESTISSEMENT 2020 TABLES	869,88	0,00	10
17/12/2020	ACHATS MOBILIERS MAISON BLEUE	674,39	0,00	10
17/12/2020	DRAISIENNE TAP ECOLE G TILLION	130,50	0,00	1
17/12/2020	DRAISIENNES BROUETTES MATER SE	437,94	0,00	1
18/12/2020	REMBOURSEMENT TRAVAUX INVESTISSEMENT CCSTI	5 891,05	0,00	30
18/12/2020	INVESTISSEMENT 2020 LAVE VAISS	2 356,80	0,00	10
18/12/2020	TABLEAU BLANC AUTOMNE 2020	226,16	0,00	1
22/12/2020	CESSION ILOT C QUARTIER FERRI	60 200,00	0,00	30
23/12/2020	BILAN SERVICES MUTUALISES	51 888,00	0,00	5
30/12/2020	IMPRIMANTE ATELIER ECLAIRAGE P	150,00	0,00	1
Acquisitions à titre gratuit				
Mise à disposition				
Affectation				
Mises en concession ou affermage				
Divers				
31/08/2020	ARCHEO FOUILLE TREMOILLE PETRO	8 340,00	0,00	5
31/12/2020	PRU SAINT NICOLAS LC 17921+20735	69 612,00	0,00	0
31/12/2020	RESEAUX DE VOIRIE 2020	1 423 499,06	0,00	0

Modalités et date d'acquisition	Désignation du bien	Valeur d'acquisition (coût historique)	Cumul des amortissements	Durée de l'amortissement
31/12/2020	RUE VIEUX ST LOUIS	23 310,60	0,00	0
31/12/2020	CHEMIN CARMEL	7 658,40	0,00	0
31/12/2020	BD DES TISSERANDS	63 126,75	0,00	0
31/12/2020	MURS JARDIN DES CORDELIERS	13 077,60	0,00	0
31/12/2020	CIMETIERE FALUERES	7 434,69	0,00	0
31/12/2020	FRANCS ARCHERS	6 321,60	0,00	0
31/12/2020	TERRAIN DE RUGBY	14 415,00	0,00	0
31/12/2020	REFECTION SOLS AIRES DE JEUX	60 944,46	0,00	0
31/12/2020	CIMETIERE VAUFLEURY	34 149,20	0,00	0
31/12/2020	RESTAURATION OEUVRE PORTRAIT D	1 152,00	0,00	0
31/12/2020	AMENAGEMENT MAISON QUARTIER DU TERTRE	5 482,00	0,00	0
31/12/2020	PALINDROME	5 977,10	0,00	0
31/12/2020	RESTAURATION D'OEUVRES PARIS D	2 559,10	0,00	0
31/12/2020	JARDIN DE LA PERRINE	19 611,10	0,00	0
31/12/2020	GAZON SYNTHETIQUE ECOLE LOUIS PERGAUD	5 417,13	0,00	0
31/12/2020	ESP VERTS MARCEL PAGNOL	3 642,18	0,00	0
31/12/2020	JEU ECOLE JACQUES PREVERT	32 426,34	0,00	0
31/12/2020	PROMENADE ANNE ALLEGRE	2 029,50	0,00	0
TOTAL GENERAL		6 007 744,25	0,00	

IV – ANNEXES	IV
ELEMENTS DU BILAN	
VARIATION DU PATRIMOINE (article R. 2313-3 du CGCT) – SORTIES	A10.2

A10.2 – ETAT DES SORTIES DES BIENS D'IMMOBILISATIONS

Modalités et date de sortie	Désignation du bien	Valeur d'acquisition (coût historique)	Durée de l'amort.	Cumul des amort. antérieurs	Valeur nette comptable au jour de la cession	Prix de cession	Plus ou moins values
Cessions à titre onéreux							
23/11/2020	SCIE	5 141,46	15	5 141,46	0,00	1 200,00	1 200,00
08/12/2020	MAIRIE TABLETTES ELUS	2 751,00	5	2 200,00	551,00	450,00	-101,00
Cessions à titre gratuit							
Mise à disposition							
Affectation							
Mises en concession ou affermage							
Mise à la réforme							
Divers							
28/05/2020	CMA - EXTINCTEUR	61,00	1	61,00	0,00	0,00	0,00
28/05/2020	CMA - EXTINCTEURS	405,44	1	405,44	0,00	0,00	0,00
28/05/2020	ECOLE VAL DE BOOTZ - REMPLACEM	207,39	1	207,39	0,00	0,00	0,00
28/05/2020	BATIMENTS MUNICIPAUX/EXTINCTEU	299,00	1	299,00	0,00	0,00	0,00
28/05/2020	PINCES	185,48	1	185,48	0,00	0,00	0,00
28/05/2020	PRODUITS METALLURGIQUES CLOTUR	183,05	1	183,05	0,00	0,00	0,00
28/05/2020	BOULONNERIE	143,38	1	143,38	0,00	0,00	0,00
28/05/2020	PRODUITS METALLURGIQUES CLOTUR	338,29	1	338,29	0,00	0,00	0,00
28/05/2020	PRODUITS METALLURGIQUES CLOTUR	116,85	1	116,85	0,00	0,00	0,00
28/05/2020	PRODUITS METALLURGIQUES CLOTUR	424,73	1	424,73	0,00	0,00	0,00
28/05/2020	ACQUISITION D'EXTINCTEURS	299,31	1	299,31	0,00	0,00	0,00
28/05/2020	ACQUISITION D'EXTINCTEURS	156,33	1	156,33	0,00	0,00	0,00
28/05/2020	ACQUISITION D'EXTINCTEURS	29,56	1	29,56	0,00	0,00	0,00
28/05/2020	ACQUISITION D'EXTINCTEURS	118,95	1	118,95	0,00	0,00	0,00
28/05/2020	ACQUISITION D'EXTINCTEURS	154,44	1	154,44	0,00	0,00	0,00
28/05/2020	LOT DE POULIES DE DEROULAGE	380,83	1	380,83	0,00	0,00	0,00
28/05/2020	MATERIELS DIVERS	338,46	1	338,46	0,00	0,00	0,00
28/05/2020	RESIDENCE 2360 SANS LES TIGES	308,87	1	308,87	0,00	0,00	0,00
28/05/2020	FOURNITURES ET USINAGE DE PIEC	455,96	1	455,96	0,00	0,00	0,00
28/05/2020	FOURNITURES D'ECLAIRAGE	404,48	1	404,48	0,00	0,00	0,00
28/05/2020	ACHAT DE MATERIEL	150,76	1	150,76	0,00	0,00	0,00
28/05/2020	ACHAT DE MATERIEL	15,86	1	15,86	0,00	0,00	0,00
28/05/2020	ACHAT DE MATERIEL	125,06	1	125,06	0,00	0,00	0,00
28/05/2020	PIECE CANNE TELESCOPIQUE	68,56	1	68,56	0,00	0,00	0,00
28/05/2020	FER A SOUDER	213,33	1	213,33	0,00	0,00	0,00
28/05/2020	FORET TAILLE 338	17,22	1	17,22	0,00	0,00	0,00
28/05/2020	FORET TAILLE 338	30,86	1	30,86	0,00	0,00	0,00
28/05/2020	SERRE JOINT - POMPE 540 B - 53	160,86	1	160,86	0,00	0,00	0,00
28/05/2020	CLES-FORETS-TOURNEVIS	424,63	1	424,63	0,00	0,00	0,00
28/05/2020	MEULEUSE	346,84	1	346,84	0,00	0,00	0,00
28/05/2020	JEU DE TOURNEVIS + SCIES	429,91	1	429,91	0,00	0,00	0,00
28/05/2020	FORET TAILLE 338	34,80	1	34,80	0,00	0,00	0,00
28/05/2020	ELECTROVANNE + CHARGE OXYGENE	110,30	1	110,30	0,00	0,00	0,00
28/05/2020	FORETS+ MARCHE PIEDS+EMBOUTS+B	97,78	1	97,78	0,00	0,00	0,00
28/05/2020	FER A SOUDER	63,82	1	63,82	0,00	0,00	0,00
28/05/2020	DIVERS FOURNITURES VOIRIE	31,22	1	31,22	0,00	0,00	0,00
28/05/2020	DIVERS FOURNITURES DE CLES - T	129,56	1	129,56	0,00	0,00	0,00
28/05/2020	COUPE CABLES	29,76	1	29,76	0,00	0,00	0,00
28/05/2020	BOITE EMBOUTS FACOM	18,94	1	18,94	0,00	0,00	0,00
28/05/2020	BATIMENTS/EXTINCTEURS	420,18	1	420,18	0,00	0,00	0,00
28/05/2020	CENTRE ADMINISTRATIF_MAJ LOGIC	101,64	1	101,64	0,00	0,00	0,00
28/05/2020	CENTRE ADMINISTRATIF_MAJ LOGIC	187,20	1	187,20	0,00	0,00	0,00
28/05/2020	CENTRE ADMINISTRATIF_MAJ LOGIC	274,04	1	274,04	0,00	0,00	0,00
28/05/2020	LAVAL 2021_PLU	345,60	1	345,60	0,00	0,00	0,00
28/05/2020	LAVAL 2021_PLU	61,38	1	61,38	0,00	0,00	0,00
28/05/2020	LAVAL 2021_PLU	68,88	1	68,88	0,00	0,00	0,00
28/05/2020	LAVAL 2021_PLU	204,00	1	204,00	0,00	0,00	0,00
28/05/2020	LAVAL 2021_PLU	116,02	1	116,02	0,00	0,00	0,00

Modalités et date de sortie	Désignation du bien	Valeur d'acquisition (coût historique)	Durée de l'amort.	Cumul des amort. antérieurs	Valeur nette comptable au jour de la cession	Prix de cession	Plus ou moins values
28/05/2020	LAVAL 2021_PLU	221,24	1	221,24	0,00	0,00	0,00
28/05/2020	LAVAL 2021_PLU	252,60	1	252,60	0,00	0,00	0,00
28/05/2020	CENTRE ADMINISTRATIF_PARTENARI	302,72	1	302,72	0,00	0,00	0,00
28/05/2020	MODULE POSTE	420,00	1	420,00	0,00	0,00	0,00
28/05/2020	SESSION AGENT DEMAT	420,00	1	420,00	0,00	0,00	0,00
28/05/2020	EXTENTION MODULE GEODP	408,00	1	408,00	0,00	0,00	0,00
29/05/2020	VEHICULE AX 2888 RE (Achat au	500,00	1	500,00	0,00	0,00	0,00
29/05/2020	GARAGE FOURGON/RENAULT MASTER	284,50	1	284,50	0,00	0,00	0,00
29/05/2020	GARAGE/FOURGON/RENAULT MASTER	294,81	1	294,81	0,00	0,00	0,00
29/05/2020	GARAGE/FOURGON/RENAULT MASTER	282,00	1	282,00	0,00	0,00	0,00
29/05/2020	GARAGE/FOURGON/RENAULT MASTER	392,29	1	392,29	0,00	0,00	0,00
29/05/2020	GARAGE/REMORQUE ET TRACTEUR	345,50	1	345,50	0,00	0,00	0,00
29/05/2020	CUISINE VEHICULES FRIGORIFIQUE	284,50	1	284,50	0,00	0,00	0,00
29/05/2020	GARAGE/VEHICULE/PEUGEOT 308 PR	174,50	1	174,50	0,00	0,00	0,00
29/05/2020	GARAGE/VEHICULES FRIGORIFIQUES	284,50	1	284,50	0,00	0,00	0,00
29/05/2020	GARAGE/VEHICULE DAC IMMATRICUL	284,50	1	284,50	0,00	0,00	0,00
29/05/2020	GARAGE/VEHICULES UTILITAIRES/P	196,50	1	196,50	0,00	0,00	0,00
29/05/2020	GARAGE/VEHICULES UTILITAIRES/C	320,50	1	320,50	0,00	0,00	0,00
29/05/2020	GARAGE/VEHICULES UTILITAIRES/C	320,50	1	320,50	0,00	0,00	0,00
29/05/2020	GARAGE/VEHICULES UTILITAIRES/C	285,50	1	285,50	0,00	0,00	0,00
29/05/2020	GARAGE/VEHICULES UTILITAIRES/C	285,50	1	285,50	0,00	0,00	0,00
29/05/2020	GARAGE/VEHICULES LEGERES/CARTE	296,50	1	296,50	0,00	0,00	0,00
29/05/2020	GARAGE/VEHICULES/CARTE GRISE 2	383,00	1	383,00	0,00	0,00	0,00
29/05/2020	GARAGE/VEHICULES UTILITAIRES/C	250,50	1	250,50	0,00	0,00	0,00
29/05/2020	GARAGE/VEHICULES UTILITAIRES/C	215,50	1	215,50	0,00	0,00	0,00
29/05/2020	GARAGE/VEHICULES UTILITAIRES/	285,50	1	285,50	0,00	0,00	0,00
29/05/2020	CARTE GRISE BIBLIOBUS	166,49	1	166,49	0,00	0,00	0,00
29/05/2020	CARTE GRISE BIBLIOBUS COMPLEME	15,51	1	15,51	0,00	0,00	0,00
29/05/2020	ACHAT VEHICULE AX	500,00	1	500,00	0,00	0,00	0,00
29/05/2020	AAPC FOURNITURE D'UN TRAIN TOU	210,07	1	210,07	0,00	0,00	0,00
29/05/2020	AAPC FOURNITURE D'UN TRAIN TOU	188,34	1	188,34	0,00	0,00	0,00
29/05/2020	ATTRIBUTION FOURNITURE D'UN TR	62,79	1	62,79	0,00	0,00	0,00
29/05/2020	ATTRIBUTION FOURNITURE TRAIN T	73,87	1	73,87	0,00	0,00	0,00
29/05/2020	ATTRIBUTION FOURNITURETRAIN TO	159,54	1	159,54	0,00	0,00	0,00
29/05/2020	ATTRIBUTION FOURNITURE TRAIN T	35,37	1	35,37	0,00	0,00	0,00
29/05/2020	CHASSIS 305 T EVE LOT 2A	404,60	1	404,60	0,00	0,00	0,00
29/05/2020	GARAGE/VEHICULES UTILITAIRES/C	352,50	1	352,50	0,00	0,00	0,00
29/05/2020	GARAGE/CARTE GRISE CITROEN BER	274,50	1	274,50	0,00	0,00	0,00
29/05/2020	GARAGE/VEHICULES UTILITAIRES/M	352,50	1	352,50	0,00	0,00	0,00
29/05/2020	MAIRIE_CABLAGE ET PETIT MATERI	144,88	1	144,88	0,00	0,00	0,00
29/05/2020	MAIRIE_PORTAIL CAPTIF UCOPIA	330,05	1	330,05	0,00	0,00	0,00
29/05/2020	LAVAL NORD_INFORMATIQUE IMPRIM	162,80	1	162,80	0,00	0,00	0,00
29/05/2020	LAVAL NORD_MATERIEL INFORMATI	32,91	1	32,91	0,00	0,00	0,00
29/05/2020	MAIRIE_SAMSUNG GALAXY NOIR	70,80	1	70,80	0,00	0,00	0,00
29/05/2020	MAIRIE_MATERIEL TELEPHONIQUE P	178,80	1	178,80	0,00	0,00	0,00
29/05/2020	MAIRIE_MATERIEL TELEPHONIQUE P	149,00	1	149,00	0,00	0,00	0,00
29/05/2020	ECOLE_S_VIDEO INTERACTIF_CRAYON	168,00	1	168,00	0,00	0,00	0,00
29/05/2020	MAIRIE_MATERIEL TELEPHONIQUE P	29,80	1	29,80	0,00	0,00	0,00
29/05/2020	MAIRIE_COPIEURS EPSON PERFECTI	251,81	1	251,81	0,00	0,00	0,00
29/05/2020	MAIRIE_COPIEUR ECOSYS CP5	336,00	1	336,00	0,00	0,00	0,00
29/05/2020	CAM_CP1 MATERIEL ET MOBILIER S	387,55	1	387,55	0,00	0,00	0,00
29/05/2020	TISTOU_MATERIEL ET MOBILIER_FA	483,30	1	483,30	0,00	0,00	0,00
29/05/2020	CAM_SIEGE DACTYLO MME GARY	198,86	1	198,86	0,00	0,00	0,00
29/05/2020	HYGIENE ET SECURITE_SIEGE DACT	198,86	1	198,86	0,00	0,00	0,00
29/05/2020	ILES AUX EPICES_TABLE EVOLUTIO	343,18	1	343,18	0,00	0,00	0,00
29/05/2020	CAM_SIEGES ASSIS DEBOUT CENTRE	382,21	1	382,21	0,00	0,00	0,00
29/05/2020	CAM_SIEGE DACTYLO MME CERISIER	193,78	1	193,78	0,00	0,00	0,00
29/05/2020	HYGIENE ET SECURITE_FAUTEUIL G	235,12	1	235,12	0,00	0,00	0,00
29/05/2020	CAM_CP4 SIEGE KUNTZ	198,86	1	198,86	0,00	0,00	0,00
29/05/2020	HYGIENE ET SECURITE_CP5 SIEGE	198,86	1	198,86	0,00	0,00	0,00
29/05/2020	TIRE D AILE_FAUTEUIL NUANCE H4	368,08	1	368,08	0,00	0,00	0,00
29/05/2020	TOM POUCE_MATERIEL ET MOBILIER	269,31	1	269,31	0,00	0,00	0,00
29/05/2020	BOURNY_3 TABLES ZANG 1830X760	202,43	1	202,43	0,00	0,00	0,00
29/05/2020	LAVAL NORD_CHAISES TABLES LOVE	235,03	1	235,03	0,00	0,00	0,00
29/05/2020	CAM_FAUTEUIL DIR BATIMENT RIGO	235,12	1	235,12	0,00	0,00	0,00
29/05/2020	CAM_FAUTEUIL DIR JEUNESSE MEIG	470,23	1	470,23	0,00	0,00	0,00
29/05/2020	CAM_FAUTEUIL SERV CULTURE MME	235,12	1	235,12	0,00	0,00	0,00
29/05/2020	CAM_TABLE RONDE CRECHE ILE AUX	196,48	1	196,48	0,00	0,00	0,00
29/05/2020	TISTOU_MATERIEL ET MOBILIER_FA	322,13	1	322,13	0,00	0,00	0,00
29/05/2020	OISEAU FLUTE_3 TABLES FAUTEUIL	441,70	1	441,70	0,00	0,00	0,00

Modalités et date de sortie	Désignation du bien	Valeur d'acquisition (coût historique)	Durée de l'amort.	Cumul des amort. antérieurs	Valeur nette comptable au jour de la cession	Prix de cession	Plus ou moins values
29/05/2020	OISEAU FLUTE_TABLE FAUTEUIL CH	467,23	1	467,23	0,00	0,00	0,00
29/05/2020	CAM_SIEGES CP9	194,06	1	194,06	0,00	0,00	0,00
29/05/2020	PREVERT_BANCS SS DOSSIER	280,00	1	280,00	0,00	0,00	0,00
29/05/2020	PARCOURS EDUCATIF_VITRINE PORT	136,51	1	136,51	0,00	0,00	0,00
29/05/2020	PARCOURS EDUCATIF_MEUBLE BAS 2	355,13	1	355,13	0,00	0,00	0,00
29/05/2020	CAM_SIEGE MME LESPIAUC CP10	234,67	1	234,67	0,00	0,00	0,00
29/05/2020	CAM_SIEGE DIRECTION CULTURE CP	388,13	1	388,13	0,00	0,00	0,00
29/05/2020	CAM_SIEGE DACTYLO MQ GRENOUX	194,03	1	194,03	0,00	0,00	0,00
29/05/2020	ST NICOLAS_MOBILIER CANAPE CHA	331,50	1	331,50	0,00	0,00	0,00
29/05/2020	BADINTER_CANAPE COUSSIN CHAUFF	318,00	1	318,00	0,00	0,00	0,00
29/05/2020	AVESNIERES_ARMOIRE MEUBLES BA	425,88	1	425,88	0,00	0,00	0,00
29/05/2020	ST NICOLAS_MEUBLE RANGEMENT	143,65	1	143,65	0,00	0,00	0,00
29/05/2020	PAVEMENT_MATERIEL ET MOBILIER	307,57	1	307,57	0,00	0,00	0,00
29/05/2020	LAVAL NORD_MATERIEL ET MOBILIE	445,37	1	445,37	0,00	0,00	0,00
29/05/2020	PAIN D EPICES_MATERIEL ET MOBI	179,99	1	179,99	0,00	0,00	0,00
29/05/2020	3 POMMES_MATERIEL ET MOBILIER_	179,99	1	179,99	0,00	0,00	0,00
29/05/2020	TOM POUCE_MATERIEL ET MOBILIER	179,99	1	179,99	0,00	0,00	0,00
29/05/2020	MAIRIE_APPAREIL PHOTOS BUREAU	87,80	1	87,80	0,00	0,00	0,00
29/05/2020	MUSEES_MATERIEL ET MOBILIER_CO	329,00	1	329,00	0,00	0,00	0,00
29/05/2020	LAVAL NORD_MATERIEL ET MOBILIE	259,24	1	259,24	0,00	0,00	0,00
29/05/2020	BIBLIOTHEQUE_MATERIEL ET MOBIL	229,00	1	229,00	0,00	0,00	0,00
29/05/2020	HYGIENE ET SECURITE_CHARIOT PL	250,80	1	250,80	0,00	0,00	0,00
29/05/2020	ATELIERS_PETIT MATERIEL	394,44	1	394,44	0,00	0,00	0,00
29/05/2020	PREVERT_DOTATION EQUIPEMENT_AP	217,30	1	217,30	0,00	0,00	0,00
29/05/2020	RUES_JALONNEMENT PANNEAUX SIGN	432,95	1	432,95	0,00	0,00	0,00
29/05/2020	ILE AUX EPICES_MATERIEL ET MOB	228,00	1	228,00	0,00	0,00	0,00
29/05/2020	ATELIERS_PETIT MATERIEL SAC DE	242,16	1	242,16	0,00	0,00	0,00
29/05/2020	HYGIENE ET SECURITE_RECHAUD PL	51,07	1	51,07	0,00	0,00	0,00
29/05/2020	CAM_LAMPE BUREAU MME GASDON	78,00	1	78,00	0,00	0,00	0,00
29/05/2020	CAM_TABLEAU MAGNETIQUE MQ HILA	47,83	1	47,83	0,00	0,00	0,00
29/05/2020	TOM POUCE_MATERIEL ET MOBILIER	198,30	1	198,30	0,00	0,00	0,00
29/05/2020	ARCHEOLOGIE_MATERIEL_CONFORMAT	208,00	1	208,00	0,00	0,00	0,00
29/05/2020	PAIN D EPICES_JEUX JOUETS CP4	488,10	1	488,10	0,00	0,00	0,00
29/05/2020	HYGIENE ET SECURITE_BESACE SAC	49,95	1	49,95	0,00	0,00	0,00
29/05/2020	SALLE POLYVALENTE_MATERIEL LUM	198,33	1	198,33	0,00	0,00	0,00
29/05/2020	OISEAU FLUTE_MATERIEL ET MOBI	293,70	1	293,70	0,00	0,00	0,00
29/05/2020	CAM_LAMPE FLUORESCENTE DE BURE	82,80	1	82,80	0,00	0,00	0,00
29/05/2020	PARCOURS EDUCATIF_MATERIEL ET	282,39	1	282,39	0,00	0,00	0,00
29/05/2020	BATIMENTS_MATERIEL ASPIRATEUR	146,02	1	146,02	0,00	0,00	0,00
29/05/2020	OISEAU FLUTE_MATERIEL ET MOBIL	178,00	1	178,00	0,00	0,00	0,00
29/05/2020	3 POMMES_COIN REPAS TABLE TABO	145,00	1	145,00	0,00	0,00	0,00
29/05/2020	CAM_ESCABEAU IMPRIMERIE	65,66	1	65,66	0,00	0,00	0,00
29/05/2020	ARCHEOLOGIE_MATERIEL_MACHINE A	256,76	1	256,76	0,00	0,00	0,00
29/05/2020	FOUILLES_MATERIEL ARCHEOLOGIQUE	299,00	1	299,00	0,00	0,00	0,00
29/05/2020	FOUILLES_MATERIEL ARCHEOLOGIQUE	74,90	1	74,90	0,00	0,00	0,00
29/05/2020	SENELLE_DOTATION EQUIPEMENT_AP	229,90	1	229,90	0,00	0,00	0,00
29/05/2020	PREVERT_DOTATION EQUIPEMENT_MI	158,00	1	158,00	0,00	0,00	0,00
29/05/2020	ATELIERS_PETIT MATERIEL SOUFL	324,00	1	324,00	0,00	0,00	0,00
29/05/2020	CAM_TROLLEY MOYEN	99,00	1	99,00	0,00	0,00	0,00
29/05/2020	OISEAU FLUTE_MATERIEL ET MOBIL	268,80	1	268,80	0,00	0,00	0,00
29/05/2020	PAIN D EPICES_MATERIEL ET MOBI	93,90	1	93,90	0,00	0,00	0,00
29/05/2020	LES POMMERAIES_MATERIEL ET MOB	278,00	1	278,00	0,00	0,00	0,00
29/05/2020	TISTOU_MATERIEL ET MOBILIER_CH	114,44	1	114,44	0,00	0,00	0,00
29/05/2020	TISTOU_MATERIEL ET MOBILIER_MA	299,99	1	299,99	0,00	0,00	0,00
29/05/2020	SALLE POLYVALENTE_MATERIEL ET	390,66	1	390,66	0,00	0,00	0,00
29/05/2020	TIRE D AILE_CENTRALE VAPEUR CA	159,00	1	159,00	0,00	0,00	0,00
29/05/2020	OISEAU FLUTE_COIN CUISINE MARM	467,30	1	467,30	0,00	0,00	0,00
29/05/2020	OISEAU FLUTE_REFRIGERATEUR MAR	89,90	1	89,90	0,00	0,00	0,00
29/05/2020	HOTEL DE VILLE_EXTINCTEURS CP3	87,60	1	87,60	0,00	0,00	0,00
29/05/2020	SALLE POLYVALENTE_EXTINCTEURS	421,00	1	421,00	0,00	0,00	0,00
29/05/2020	CAM_ESCABEAU ESPACE ALAIN GERB	65,66	1	65,66	0,00	0,00	0,00
29/05/2020	ATELIERS_PETIT MATERIEL CHARGE	144,00	1	144,00	0,00	0,00	0,00
29/05/2020	MUSEES_SIGNALETIQUE KIT POUR A	326,34	1	326,34	0,00	0,00	0,00
29/05/2020	SENELLE_TABLEAU TRYPTIQUE	445,88	1	445,88	0,00	0,00	0,00
29/05/2020	MUSEES_MATERIEL ET MOBILIER AS	343,00	1	343,00	0,00	0,00	0,00
29/05/2020	TIRE D AILE_CHARIOT INOX 3 PLA	223,20	1	223,20	0,00	0,00	0,00
29/05/2020	ST NICOLAS_MATERIEL ET MOBILIE	270,00	1	270,00	0,00	0,00	0,00
29/05/2020	ST NICOLAS_APPAREIL PHOTO APN	69,90	1	69,90	0,00	0,00	0,00
29/05/2020	RUES_JALONNEMENT FOURN DE QUIN	250,34	1	250,34	0,00	0,00	0,00
29/05/2020	DOLTO_TABLEAU TRYPTIQUE	445,88	1	445,88	0,00	0,00	0,00

Modalités et date de sortie	Désignation du bien	Valeur d'acquisition (coût historique)	Durée de l'amort.	Cumul des amort. antérieurs	Valeur nette comptable au jour de la cession	Prix de cession	Plus ou moins values
29/05/2020	EQUIPEMENTS CULTURELS_AMPLIFIC	399,20	1	399,20	0,00	0,00	0,00
29/05/2020	ARCHEOLOGIE_TALKIE WALKIE MOTO	101,88	1	101,88	0,00	0,00	0,00
29/05/2020	HYGIENE ET SECURITE_ESCABEAU E	58,90	1	58,90	0,00	0,00	0,00
29/05/2020	ATELIERS_PETIT MATERIEL 1 COUP	224,40	1	224,40	0,00	0,00	0,00
29/05/2020	BOURNY_CHARIOT LAVALGE SPIDER	132,78	1	132,78	0,00	0,00	0,00
29/05/2020	ST NICOLAS_TOUR BLUETOOTH	299,40	1	299,40	0,00	0,00	0,00
29/05/2020	RUES_JALONNEMENT	345,74	1	345,74	0,00	0,00	0,00
29/05/2020	CAM_CHARIOT BAC PLIANT	254,35	1	254,35	0,00	0,00	0,00
29/05/2020	LE PALINDROME_LAMES D EPEES D	406,45	1	406,45	0,00	0,00	0,00
29/05/2020	BOURNY_ENCEINTE PORTABLE JOGGE	449,00	1	449,00	0,00	0,00	0,00
29/05/2020	AVESNIERES_SECHE LINGE FRONTAL	474,00	1	474,00	0,00	0,00	0,00
29/05/2020	VERNE_DOTATION EQUIPEMENT_PLAQ	119,89	1	119,89	0,00	0,00	0,00
29/05/2020	JULES VERNE_EXTINCTEURS CP19	172,80	1	172,80	0,00	0,00	0,00
29/05/2020	STAND DE TIR_EXTINCTEURS CP19	300,00	1	300,00	0,00	0,00	0,00
29/05/2020	CENTRE EQUESTRE_EXTINCTEURS CP	94,80	1	94,80	0,00	0,00	0,00
29/05/2020	LES FOURCHES_EXTINCTEURS CP19	138,00	1	138,00	0,00	0,00	0,00
29/05/2020	CENTRE HORTICOLE_EXTINCTEURS C	448,80	1	448,80	0,00	0,00	0,00
29/05/2020	VERNE_DOTATION EQUIPEMENT_SONO	265,13	1	265,13	0,00	0,00	0,00
29/05/2020	GRENOUX_FER A REPASSER VAP CA	259,98	1	259,98	0,00	0,00	0,00
29/05/2020	ST NICOLAS_BABYFOOT CHAMPIONS	131,69	1	131,69	0,00	0,00	0,00
29/05/2020	HYGIENE ET SECURITE_CHARIOT ET	254,35	1	254,35	0,00	0,00	0,00
29/05/2020	HYGIENE ET SECURITE_MATERIEL E	254,35	1	254,35	0,00	0,00	0,00
29/05/2020	BIBLIOTHEQUE_LECTEUR CD YAMAHA	277,75	1	277,75	0,00	0,00	0,00
29/05/2020	BOURNY_MINI FOUR	39,90	1	39,90	0,00	0,00	0,00
29/05/2020	CLEP_EXTINCTEURS	202,80	1	202,80	0,00	0,00	0,00
29/05/2020	MAIRIE_ROUTEUR COMMUTATEUR DEM	154,80	1	154,80	0,00	0,00	0,00
29/05/2020	PARCOURS EDUCATIF_MATERIEL ET	163,50	1	163,50	0,00	0,00	0,00
29/05/2020	OISEAU FLUTE_MATERIEL ET MOBIL	234,00	1	234,00	0,00	0,00	0,00
29/05/2020	LES FOURCHES_BANQUETTE MODULO	416,83	1	416,83	0,00	0,00	0,00
29/05/2020	CAM_VESTIAIRE VICTOR HUGO CP12	387,05	1	387,05	0,00	0,00	0,00
29/05/2020	CAM_SIEGE IMPRIMERIE CP12	194,06	1	194,06	0,00	0,00	0,00
29/05/2020	CAM_FAUTEUIL MAISON SERVICES P	235,12	1	235,12	0,00	0,00	0,00
29/05/2020	TISTOU_MATERIEL ET MOBILIER TM	327,13	1	327,13	0,00	0,00	0,00
29/05/2020	THEVALLES_DOTATION EQUIPEMENT_	206,90	1	206,90	0,00	0,00	0,00
29/05/2020	MUSEES_MATERIEL ET MOBILIER_AS	495,60	1	495,60	0,00	0,00	0,00
29/05/2020	ILE AUX EPICES_MATERIEL ET MOB	51,20	1	51,20	0,00	0,00	0,00
29/05/2020	CAM_TABLEAU BLANC MAGNETIQUE	57,90	1	57,90	0,00	0,00	0,00
29/05/2020	HYGIENE ET SECURITE_AUTORADIO	450,72	1	450,72	0,00	0,00	0,00
29/05/2020	CUISINE CENTRALE_EXTINCTEURS	389,66	1	389,66	0,00	0,00	0,00
29/05/2020	ILE AUX EPICES_MATERIEL ET MOB	136,80	1	136,80	0,00	0,00	0,00
29/05/2020	HYGIENE ET SECURITE_CHARIOT AR	404,06	1	404,06	0,00	0,00	0,00
29/05/2020	KERGOMARD_DOTATION EQUIPEMENT_	89,90	1	89,90	0,00	0,00	0,00
29/05/2020	VIEUX CHATEAU_EXTINCTEURS	44,40	1	44,40	0,00	0,00	0,00
29/05/2020	ST NICOLAS_CUISINIERE	319,00	1	319,00	0,00	0,00	0,00
29/05/2020	OISEAU FLUTE_MATERIEL ET MOBIL	292,80	1	292,80	0,00	0,00	0,00
29/05/2020	OISEAU FLUTE_MATERIEL ET MOBIL	81,00	1	81,00	0,00	0,00	0,00
29/05/2020	MAIRIE_EQUIPEMENTS NUMERIQUES	463,95	1	463,95	0,00	0,00	0,00
29/05/2020	MAIRIE_MATERIEL TELEPHONIQUE_S	70,80	1	70,80	0,00	0,00	0,00
29/05/2020	MAIRIE_EQUIPEMENTS NUMERIQUES_	334,55	1	334,55	0,00	0,00	0,00
29/05/2020	MAIRIE_MATERIELS TELEPHONIQUES	309,60	1	309,60	0,00	0,00	0,00
29/05/2020	MAIRIE_MATERIEL TELEPHONIQUE_S	100,80	1	100,80	0,00	0,00	0,00
29/05/2020	MAIRIE_MATERIEL TELEPHONIQUE_S	434,40	1	434,40	0,00	0,00	0,00
29/05/2020	CAM_SIEGE DRH CP1	194,06	1	194,06	0,00	0,00	0,00
29/05/2020	BADINTER_DOTATION EQUIPEMENT T	495,17	1	495,17	0,00	0,00	0,00
29/05/2020	TOM POUCE_CHAISE A 7 POSITION	381,12	1	381,12	0,00	0,00	0,00
29/05/2020	A TIRE AILE_CHAISES HAUTE MULT	395,48	1	395,48	0,00	0,00	0,00
29/05/2020	PAVEMENT_TABLEAU LIEGE MODULE	379,56	1	379,56	0,00	0,00	0,00
29/05/2020	LAVAL NORD_2 POUFS HAUT DOSSIE	263,74	1	263,74	0,00	0,00	0,00
29/05/2020	PARCOURS EDUCATIF_MATERIEL ET	245,25	1	245,25	0,00	0,00	0,00
29/05/2020	A TIRE D AILE_CHAUFFEUSE AINHO	478,56	1	478,56	0,00	0,00	0,00
29/05/2020	PARCOURS EDUCATIF_CANAPE PVC C	163,50	1	163,50	0,00	0,00	0,00
29/05/2020	CAM_SIEGES MAISONS QUARTIER FO	194,06	1	194,06	0,00	0,00	0,00
29/05/2020	CAM_SIEGES DIRECTION AFFAIRES	194,06	1	194,06	0,00	0,00	0,00
29/05/2020	CAM_SIEGES MAISONS SERVICES PU	194,06	1	194,06	0,00	0,00	0,00
29/05/2020	LAVAL NORD_LOT DE 2 CLOISONS M	466,80	1	466,80	0,00	0,00	0,00
29/05/2020	TOM POUCE_CHAISE BASSE ERGONOM	354,70	1	354,70	0,00	0,00	0,00
29/05/2020	3 POMMES_EXTINCTEURS	86,40	1	86,40	0,00	0,00	0,00
29/05/2020	AVESNIERES_EXTINCTEURS MQ	218,40	1	218,40	0,00	0,00	0,00
29/05/2020	BOURNY_EXTINCTEURS MQ	129,60	1	129,60	0,00	0,00	0,00
29/05/2020	CROIX DES LANDES_EXTINCTEUR TE	44,40	1	44,40	0,00	0,00	0,00

Modalités et date de sortie	Désignation du bien	Valeur d'acquisition (coût historique)	Durée de l'amort.	Cumul des amort. antérieurs	Valeur nette comptable au jour de la cession	Prix de cession	Plus ou moins values
29/05/2020	FRANCS ARCHERS_EXTINCTEURS	132,00	1	132,00	0,00	0,00	0,00
29/05/2020	MARCEL PAGNOL_EXTINCTEURS CP26	88,80	1	88,80	0,00	0,00	0,00
29/05/2020	PASCAL MENARD_EXTINCTEUR GYMNA	88,80	1	88,80	0,00	0,00	0,00
29/05/2020	CHAMARET_EXTINCTEUR GYMNASE	43,20	1	43,20	0,00	0,00	0,00
29/05/2020	BASILIQUE AVESNIERES_EXTINCTEU	126,65	1	126,65	0,00	0,00	0,00
29/05/2020	LOUIS PERGAUD_EXTINCTEUR 6L	87,60	1	87,60	0,00	0,00	0,00
29/05/2020	SALLE POLYVALENTE_ROUTEUR TP L	49,92	1	49,92	0,00	0,00	0,00
29/05/2020	TISTOU_CHARIOT DE SERVICE TMS	357,60	1	357,60	0,00	0,00	0,00
29/05/2020	ILE AUX EPICES_PORTE CORBEILLE	186,30	1	186,30	0,00	0,00	0,00
29/05/2020	PARCOURS EDUCATIF_MATERIEL ET	49,60	1	49,60	0,00	0,00	0,00
29/05/2020	GYMNASES_ASPIRATEUR EAU ET POU	197,45	1	197,45	0,00	0,00	0,00
29/05/2020	HAIRY_DOTATION EQUIPEMENT_TABL	387,32	1	387,32	0,00	0,00	0,00
29/05/2020	POLE ADOS 15 25_APPAREIL PHOT	318,87	1	318,87	0,00	0,00	0,00
29/05/2020	POLE ADOS 15 25_CAMESCOPE GOP	229,00	1	229,00	0,00	0,00	0,00
29/05/2020	PAIN EPICES_MICROCHAINE TOKAI	79,90	1	79,90	0,00	0,00	0,00
29/05/2020	PASCAL MENARD_EXTINCTEURS CP2	236,38	1	236,38	0,00	0,00	0,00
29/05/2020	SALLE POLYVALENTE_CUISINETTE S	216,58	1	216,58	0,00	0,00	0,00
29/05/2020	LES FOURCHES_COUPE BORDURE RYO	149,99	1	149,99	0,00	0,00	0,00
29/05/2020	ATELIERS_PETIT MATERIEL MALAXE	494,40	1	494,40	0,00	0,00	0,00
29/05/2020	VAL DE MAYENNE (RUE)_ECLAIRAGE	139,20	1	139,20	0,00	0,00	0,00
29/05/2020	FRANCS ARCHERS_EXTINCTEURS CP4	361,74	1	361,74	0,00	0,00	0,00
29/05/2020	PORTE BEUCHERESSE_AMENAGEMENT	142,78	1	142,78	0,00	0,00	0,00
29/05/2020	ST NICOLAS_ENCEINTE SONORISAT	279,60	1	279,60	0,00	0,00	0,00
29/05/2020	SALLE POLYVALENTE_POSTE A SOUD	468,49	1	468,49	0,00	0,00	0,00
29/05/2020	SALLE POLYVALENTE_SONOMETRE VA	99,00	1	99,00	0,00	0,00	0,00
29/05/2020	PERRAULT_DOTATION EQUIPEMENT_T	444,78	1	444,78	0,00	0,00	0,00
29/05/2020	PAGNOL_DOTATION EQUIPEMENT_TAB	444,78	1	444,78	0,00	0,00	0,00
29/05/2020	SENELLE_DOTATION EQUIPEMENT_TA	444,78	1	444,78	0,00	0,00	0,00
29/05/2020	ST EXUPERY_DOTATION EQUIPEMENT	444,78	1	444,78	0,00	0,00	0,00
29/05/2020	HUGO_DOTATION EQUIPEMENT_TABLEA	444,78	1	444,78	0,00	0,00	0,00
29/05/2020	HYGIENE ET SECURITE_LAMPE BURE	82,80	1	82,80	0,00	0,00	0,00
29/05/2020	CAM_CHARIOT DE MANUTENTION SER	212,71	1	212,71	0,00	0,00	0,00
29/05/2020	COMMUNICATION_ASPIRATEUR POUSS	119,64	1	119,64	0,00	0,00	0,00
29/05/2020	COMMUNICATION_LECTEUR CD	358,80	1	358,80	0,00	0,00	0,00
29/05/2020	ATELIERS_PETIT MATERIEL MULTIM	278,33	1	278,33	0,00	0,00	0,00
29/05/2020	MAIRIE_MATERIEL TELEPHONIQUE_S	100,80	1	100,80	0,00	0,00	0,00
29/05/2020	ARCHEOLOGIE_MATERIEL PERCHE TE	345,07	1	345,07	0,00	0,00	0,00
29/05/2020	HYGIENE ET SECURITE_LAMPE DE B	165,60	1	165,60	0,00	0,00	0,00
29/05/2020	CAM_TABLEAU BLANC MAGNETIQUE	39,48	1	39,48	0,00	0,00	0,00
29/05/2020	TILLION_MATERIEL ET MOBILIER_T	462,43	1	462,43	0,00	0,00	0,00
29/05/2020	POLE ADO 15 25_ENREGISTREUR TA	107,10	1	107,10	0,00	0,00	0,00
29/05/2020	MUSEES_OUTILLAGE	477,60	1	477,60	0,00	0,00	0,00
29/05/2020	POLE ADOS 15 25 ANS_5 CAISSET	94,32	1	94,32	0,00	0,00	0,00
29/05/2020	POLE ADOS 15 25 ANS_CAISSON MO	277,60	1	277,60	0,00	0,00	0,00
29/05/2020	LAVAL NORD_4 BARBECUES ACHAT D	242,60	1	242,60	0,00	0,00	0,00
29/05/2020	HYGIENE ET SECURITE_SOURIS VER	122,81	1	122,81	0,00	0,00	0,00
29/05/2020	CUISINE CENTRALE_EXTINCTEURS	82,06	1	82,06	0,00	0,00	0,00
29/05/2020	CENTRES DE LOISIRS_EXTINCTEURS	218,40	1	218,40	0,00	0,00	0,00
29/05/2020	CRECHES_EXTINCTEURS CP9	172,80	1	172,80	0,00	0,00	0,00
29/05/2020	ATELIERS_PETIT MATERIEL PERCEU	395,00	1	395,00	0,00	0,00	0,00
29/05/2020	HYGIENE ET SECURITE_BOUCHONS A	277,20	1	277,20	0,00	0,00	0,00
29/05/2020	BIBLIOTHEQUE_POUSSETTES DE MA	335,92	1	335,92	0,00	0,00	0,00
29/05/2020	ECOLLES_EXTINCTEURS CP13	350,40	1	350,40	0,00	0,00	0,00
29/05/2020	BATIMENTS_EXTINCTEURS CP13	43,20	1	43,20	0,00	0,00	0,00
29/05/2020	MAISONS DE QUARTIER_EXTINCTEUR	43,20	1	43,20	0,00	0,00	0,00
29/05/2020	ECOLLES_EXTINCTEURS CP15	436,80	1	436,80	0,00	0,00	0,00
29/05/2020	MAIRIE_MATERIEL TELEPHONIQUE_T	154,91	1	154,91	0,00	0,00	0,00
29/05/2020	MAIRIE_CABLAGE ET PETIT MATERI	305,09	1	305,09	0,00	0,00	0,00
29/05/2020	MAIRIE_MATERIEL TELEPHONIQUE_T	299,00	1	299,00	0,00	0,00	0,00
29/05/2020	CIMETIERES_EXTINCTEURS CP18	192,00	1	192,00	0,00	0,00	0,00
29/05/2020	CRECHES_EXTINCTEURS CP17	44,40	1	44,40	0,00	0,00	0,00
29/05/2020	ARCHEOLOGIE_MATERIEL_DIABLE RI	81,00	1	81,00	0,00	0,00	0,00
29/05/2020	CAM_DESTRUCTEUR	355,00	1	355,00	0,00	0,00	0,00
29/05/2020	CAM_DIABLE ALU SERVICE COURRIE	109,68	1	109,68	0,00	0,00	0,00
29/05/2020	MICHELET_DOTATION EQUIPEMENT_H	279,95	1	279,95	0,00	0,00	0,00
29/05/2020	CAM_VESTIAIRES CP4	446,40	1	446,40	0,00	0,00	0,00
29/05/2020	PALINDROME_LAMES EPEE	484,20	1	484,20	0,00	0,00	0,00
29/05/2020	PARCOURS EDUCATIF_ARMOIRE A RI	348,30	1	348,30	0,00	0,00	0,00
29/05/2020	POLE ADOS 15 25 ANS_MATERIEL S	179,00	1	179,00	0,00	0,00	0,00
29/05/2020	MAIRIE_CABLAGE ET PETIT MATERI	179,08	1	179,08	0,00	0,00	0,00

Modalités et date de sortie	Désignation du bien	Valeur d'acquisition (coût historique)	Durée de l'amort.	Cumul des amort. antérieurs	Valeur nette comptable au jour de la cession	Prix de cession	Plus ou moins values
29/05/2020	GYMNASES_EXTINCTEURS CP23	99,60	1	99,60	0,00	0,00	0,00
29/05/2020	CAM_LAMPE FLUORESCENTE	82,80	1	82,80	0,00	0,00	0,00
29/05/2020	CAM_BUREAU FAUTEUIL DESSERTTE	236,70	1	236,70	0,00	0,00	0,00
29/05/2020	MAIRIE_CABLAGE ET PETIT MATERI	349,20	1	349,20	0,00	0,00	0,00
29/05/2020	BIBLIOTHEQUE_CHARLOT A LIVRES	481,70	1	481,70	0,00	0,00	0,00
29/05/2020	CHARLES PERRAULT_TABLE BANC CH	164,18	1	164,18	0,00	0,00	0,00
29/05/2020	CAM_SIEGE EUROSIT CP5	429,18	1	429,18	0,00	0,00	0,00
29/05/2020	CAM_SIEGE EUROSIT CP5	194,06	1	194,06	0,00	0,00	0,00
29/05/2020	BATIMENTS_EXTINCTEURS CP34	277,20	1	277,20	0,00	0,00	0,00
29/05/2020	GYMNASES_EXTINCTEURS CP33	175,20	1	175,20	0,00	0,00	0,00
29/05/2020	STADES_EXTINCTEURS CP32	43,20	1	43,20	0,00	0,00	0,00
29/05/2020	MAISONS DE QUARTIER_EXTINCTEUR	87,60	1	87,60	0,00	0,00	0,00
29/05/2020	PARCOURS EDUCATIF_MEUBLE BAS	268,70	1	268,70	0,00	0,00	0,00
29/05/2020	GRENOUX_PRESENTOIR ROTATIF SUR	273,71	1	273,71	0,00	0,00	0,00
29/05/2020	BOURNY_HIFI HIGH POWER SONY	229,00	1	229,00	0,00	0,00	0,00
29/05/2020	A TIRE AILE_TABLE TOP REFRIGE	149,99	1	149,99	0,00	0,00	0,00
29/05/2020	MAIRIE_CABLAGE PETIT MATERIEL	104,85	1	104,85	0,00	0,00	0,00
29/05/2020	MAIRIE_CABLAGE ET PETIT MATERI	128,90	1	128,90	0,00	0,00	0,00
29/05/2020	MAIRIE_MATERIEL TELEPHONIQUE_T	46,98	1	46,98	0,00	0,00	0,00
29/05/2020	CAM_SIEGE EUROSIT CP5	194,06	1	194,06	0,00	0,00	0,00
29/05/2020	EQUIPEMENTS CULTURELS_EXTINCTE	43,20	1	43,20	0,00	0,00	0,00
29/05/2020	AUTRES EQUIPEMENTS SPORTIFS_EX	86,40	1	86,40	0,00	0,00	0,00
29/05/2020	MEDIATHEQUES_EXTINCTEURS CP30	349,20	1	349,20	0,00	0,00	0,00
29/05/2020	DOLTO_DOTATION EQUIPEMENT_TAB	444,78	1	444,78	0,00	0,00	0,00
29/05/2020	GYMNASES_EXTINCTEURS CP25	265,20	1	265,20	0,00	0,00	0,00
29/05/2020	LES FOURCHES_LAVE LINGE BOSH	379,00	1	379,00	0,00	0,00	0,00
29/05/2020	VERNE_DOTATION EQUIPEMENT_APPA	317,88	1	317,88	0,00	0,00	0,00
29/05/2020	VERNE_DOTATION EQUIPEMENT_RADI	139,80	1	139,80	0,00	0,00	0,00
29/05/2020	ATELIERS_PETIT MATERIEL TUYAUX	275,45	1	275,45	0,00	0,00	0,00
29/05/2020	CAM_VESTIAIRE CP6	193,52	1	193,52	0,00	0,00	0,00
29/05/2020	HYGIENE ET SECURITE_SAC A ROUL	135,00	1	135,00	0,00	0,00	0,00
29/05/2020	CENTRES DE LOISIRS_REFRIGERATE	179,99	1	179,99	0,00	0,00	0,00
29/05/2020	MAIRIE_EQUIPEMENTS NUMERIQUES	336,00	1	336,00	0,00	0,00	0,00
29/05/2020	PERGAUD_DOTATION EQUIPEMENT_TA	444,78	1	444,78	0,00	0,00	0,00
29/05/2020	JACQUES PREVERT_CHAIRE PROFESS	385,44	1	385,44	0,00	0,00	0,00
29/05/2020	THEVALLES_BANC SANS DOSSIER	118,85	1	118,85	0,00	0,00	0,00
29/05/2020	BADINTER_BANC SANS DOSSIER	133,60	1	133,60	0,00	0,00	0,00
29/05/2020	HILARD_SONBOOMBOX CHAINE MICRO	292,80	1	292,80	0,00	0,00	0,00
29/05/2020	PAVEMENT_DIABLE PLIABLE ET EN	121,40	1	121,40	0,00	0,00	0,00
29/05/2020	BOURNY_RECUPERATEUR COLEDA 310	74,90	1	74,90	0,00	0,00	0,00
29/05/2020	ATELIERS_SECHE LINGE BOSH	379,00	1	379,00	0,00	0,00	0,00
29/05/2020	BOURNY_CUISINIERE ELECTRIQUE P	199,00	1	199,00	0,00	0,00	0,00
29/05/2020	SENELLE_DOTATION EQUIPEMENT_AP	276,00	1	276,00	0,00	0,00	0,00
29/05/2020	SALLE POLYVALENTE_CONFECTION F	394,10	1	394,10	0,00	0,00	0,00
29/05/2020	LAVAL LA PLAGES_BOOS LOOP STATI	270,00	1	270,00	0,00	0,00	0,00
29/05/2020	CAM_FAUTEUIL EROSIT EDGE DN 21	235,12	1	235,12	0,00	0,00	0,00
29/05/2020	MICHELET_DOTATION EQUIPEMENT_B	342,86	1	342,86	0,00	0,00	0,00
29/05/2020	ILE AUX EPICES_MATERIEL MOBILI	407,52	1	407,52	0,00	0,00	0,00
29/05/2020	CAM_SIEGE MQ HILARD CP7	470,23	1	470,23	0,00	0,00	0,00
29/05/2020	CAM_SIEGE CTM CP7	194,06	1	194,06	0,00	0,00	0,00
29/05/2020	BATIMENTS_EXTINCTEURS CP37	130,80	1	130,80	0,00	0,00	0,00
29/05/2020	MAISONS DE QUARTIER_EXTINCTEUR	129,60	1	129,60	0,00	0,00	0,00
29/05/2020	EXPOSITIONS_EXTINCTEURS CP35	186,00	1	186,00	0,00	0,00	0,00
29/05/2020	EDIFICES CULTUELS_EXTINCTEURS	175,20	1	175,20	0,00	0,00	0,00
29/05/2020	SENELLE_DOTATION EQUIPEMENT_MA	52,49	1	52,49	0,00	0,00	0,00
29/05/2020	STADES_EXTINCTEURS CP35	50,40	1	50,40	0,00	0,00	0,00
29/05/2020	SENELLE_DOTATION EQUIPEMENT_PO	74,25	1	74,25	0,00	0,00	0,00
29/05/2020	HYGIENE ET SECURITE_PROTECTION	138,60	1	138,60	0,00	0,00	0,00
29/05/2020	MICHELET_DOTATION EQUIPEMENT_T	184,36	1	184,36	0,00	0,00	0,00
29/05/2020	PAVEMENT_REGIE 37 TENTE PLIANT	366,42	1	366,42	0,00	0,00	0,00
29/05/2020	MAISONS DE QUARTIERS_ENCEINTE	179,00	1	179,00	0,00	0,00	0,00
21/12/2020	LAVAL 2021_PROJET URBAIN_PLU2.	2 563,20	5	2 563,20	0,00	0,00	0,00
21/12/2020	LAVAL 2021_PROJET URBAIN_PLU2.	1 058,40	5	1 058,40	0,00	0,00	0,00
21/12/2020	LAVAL 2021_PROJET URBAIN_PLU2.	2 048,40	5	2 048,40	0,00	0,00	0,00
21/12/2020	LAVAL 2021_PROJET URBAIN_PU/PL	1 008,00	5	1 008,00	0,00	0,00	0,00
21/12/2020	LAVAL 2021_PROJET URBAIN_PLU 2	1 386,00	5	1 386,00	0,00	0,00	0,00
21/12/2020	COMMUN_ETUDES CONTRAT AMO	1 800,00	5	1 800,00	0,00	0,00	0,00
21/12/2020	ST NICOLAS PRU_ETUDES	27 844,50	5	27 844,50	0,00	0,00	0,00
21/12/2020	BATIMENT 13_ETUDES MAISON DE S	11 814,00	5	11 814,00	0,00	0,00	0,00
21/12/2020	FRAIS INSERTION_MO ETS CULTURE	864,00	5	864,00	0,00	0,00	0,00

Modalités et date de sortie	Désignation du bien	Valeur d'acquisition (coût historique)	Durée de l'amort.	Cumul des amort. antérieurs	Valeur nette comptable au jour de la cession	Prix de cession	Plus ou moins values
21/12/2020	FRAIS INSERTION_PROJET URBAIN	540,00	5	540,00	0,00	0,00	0,00
21/12/2020	ST NICOLAS PRU_ETUDES	12 867,76	5	12 867,76	0,00	0,00	0,00
21/12/2020	ST NICOLAS PRU_ETUDES	4 275,00	5	4 275,00	0,00	0,00	0,00
31/12/2020	LAVAL 2021_PROJET URBAIN_PU/PL	966,00	5	966,00	0,00	0,00	0,00
31/12/2020	LAVAL 2021_PROJET URBAIN_LVPUP	6 819,84	5	6 819,84	0,00	0,00	0,00
31/12/2020	LAVAL 2021_PROJET URBAIN	1 686,40	5	1 686,40	0,00	0,00	0,00
31/12/2020	LAVAL 2021_PROJET URBAIN_LVPUP	3 996,80	5	3 996,80	0,00	0,00	0,00
31/12/2020	LAVAL 2021_PROJET URBAIN_LV PU	3 916,80	5	3 916,80	0,00	0,00	0,00
31/12/2020	LAVAL 2021_PROJET URBAIN_LV PU	4 700,16	5	4 700,16	0,00	0,00	0,00
31/12/2020	LAVAL 2021_QUALITE URBAIN_ADA	20 592,00	5	20 592,00	0,00	0,00	0,00
31/12/2020	LAVAL 2021_QUALITE URBAIN_ADA	6 624,00	5	6 624,00	0,00	0,00	0,00
31/12/2020	LAVAL 2021_QUALITE URBAIN_ADA	2 268,00	5	2 268,00	0,00	0,00	0,00
31/12/2020	AUTRES ETUDES_ZAC GRDE VITESSE	1 800,00	5	1 800,00	0,00	0,00	0,00
TOTAL GENERAL		221 639,27					1 099,00

IV – ANNEXES	IV
ELEMENTS DU BILAN OPERATIONS LIEES AUX CESSIONS	A10.3

A10.3 – OPERATIONS LIEES AUX CESSIONS

Pour mémoire		Crédits ouverts (BP + DM)
Chapitre 024	Produits des cessions d'immobilisations	2 000 000,00

Produit des cessions		Réalisations
Compte 775	Produits des cessions d'immobilisations	2 021 480,00
Compte 675	Valeurs comptables des immobilisations cédées	2 020 381,00

IV – ANNEXES	IV
ELEMENTS DU BILAN	
VARIATION DU PATRIMOINE (article L. 300-5 du code de l'urbanisme) – ENTREES	A10.4

A10.4 – ETAT DES ENTREES D'IMMOBILISATIONS (L. 300-5 du code de l'urbanisme)

Modalités et date d'acquisition	Désignation du bien	Valeur d'acquisition (coût historique)	Cumul des amortissements	Durée de l'amortissement
Acquisitions à titre onéreux				
16/07/2020	MAISON 93 RUE DE LA GAUCHERIE DB31	208 560,89	0,00	0
11/12/2020	IMMEUB 6-8 QUAI JEHAN FOUQUET 47 51 RUE VAL MAYENNE CI 396 436 439 440 369 370	607 542,05	0,00	0
Acquisitions à titre gratuit				
Mise à disposition				
Affectation				
Mises en concession ou affermage				
Divers				
03/07/2020	ECHANGE ACQU TERRAIN 10 RUE AL	4 000,00	0,00	0
18/12/2020	ACQUISITION TERRAIN LOT DE BEAUREGARD	1 615 436,64	0,00	0
31/12/2020	BAT 67 ESPACE ASSOCIATIF LC 1	15 220,63	0,00	0
31/12/2020	MAISON BRIAND LC 18614	10 119,29	0,00	0
31/12/2020	PASSERELLE LC 18615	157 063,24	0,00	0
31/12/2020	PASSERELLE	1 397 203,21	0,00	0
31/12/2020	BAINS DOUCHES	97 358,81	0,00	0
31/12/2020	MAISON BRIAND	193 355,47	0,00	0
31/12/2020	ESPACE ASSOCIATIF BAT 67 LC 18032	497 612,89	0,00	0
31/12/2020	BAINS DOUCHES ETUDES AVENANT	2 484,00	0,00	0
31/12/2020	VIEUX CHATEAU	13 460,40	0,00	0
31/12/2020	BIBLIOTHEQUE A LEGENDRE	21 528,00	0,00	0
31/12/2020	BATEAU LAVOIR ST YVES	2 400,00	0,00	0
31/12/2020	MUSEE ECOLE PERRINE	9 516,00	0,00	0
31/12/2020	ENCEINTES VIEUX LAVAL	45 288,84	0,00	0
31/12/2020	NOTRE DAME D'AVESNIERE	77 186,88	0,00	0
31/12/2020	EGLISE ST VENERAND	6 156,00	0,00	0
31/12/2020	CHATEAU NEUF	32 640,00	0,00	0
31/12/2020	PRESBYTERE CATHEDRALE	7 130,44	0,00	0
31/12/2020	USL HILARD	11 011,26	0,00	0
31/12/2020	GYMNASE CONSTANT LAISIS	14 653,28	0,00	0
31/12/2020	STADE FRANCIS LE BASSER	3 705,16	0,00	0
31/12/2020	GYMNASE QUARTIER FERRIE	1 341,60	0,00	0
31/12/2020	GYMNASE GERBAULT	172 140,32	0,00	0
31/12/2020	GYMNASE BACLERIE	69 060,87	0,00	0
31/12/2020	GYMNASE JEFF LEMOINE	88 742,28	0,00	0
31/12/2020	TENNIS BOURNY	3 577,08	0,00	0
31/12/2020	DOJO DACTERIE	34 534,46	0,00	0
31/12/2020	GYMNASE JULES RENARD	51 925,05	0,00	0
31/12/2020	CLUB NAUTIQUE	3 468,30	0,00	0
31/12/2020	GYMNASE FRANCS ARCHERS	41 668,56	0,00	0
31/12/2020	GYMNASE LE COZ	56 606,14	0,00	0
31/12/2020	GYMNASE LE PALINDROME	33 118,41	0,00	0
31/12/2020	GYMNASE LA SENELLE	1 920,60	0,00	0
31/12/2020	GYMNASE PASCAL MENARD	3 123,04	0,00	0
31/12/2020	ECOLE JULES VERNE	25 102,39	0,00	0
31/12/2020	ECOLE KERGOMARD	20 728,25	0,00	0
31/12/2020	ECOLE THEVALLES	17 629,67	0,00	0
31/12/2020	ECOLE LOUIS PERGAUD	3 935,06	0,00	0
31/12/2020	ECOLE FRANCOISE DOLTO	4 329,70	0,00	0
31/12/2020	GROUPE SCOLAIRE JACQUES PREVERT	1 664,09	0,00	0
31/12/2020	ALSH ALFRED JARRY	61 673,52	0,00	0
31/12/2020	MAISON QUARTIER POMMERAIES	66 061,85	0,00	0
31/12/2020	MAISON QUARTIER BOURNY	7 159,16	0,00	0

Modalités et date d'acquisition	Désignation du bien	Valeur d'acquisition (coût historique)	Cumul des amortissements	Durée de l'amortissement
31/12/2020	MAISON QUARTIER AVESNIERES	9 607,35	0,00	0
31/12/2020	CUISINE	22 721,10	0,00	30
31/12/2020	PARKING BRITAIS	5 040,00	0,00	0
31/12/2020	HOTEL DE VILLE	8 683,40	0,00	0
31/12/2020	ALSH AVESNIERES	7 686,53	0,00	0
31/12/2020	ECOLE MARCEL PAGNOL	22 393,31	0,00	0
31/12/2020	ECOLE ALAIN	8 378,72	0,00	0
31/12/2020	CENTRE HORTICOLE	40 224,38	0,00	0
31/12/2020	PLAN QUALITE EQUIP. SPORTIFS F	2 504,74	0,00	0
31/12/2020	VIDEO PROTECTION SQUARE	2 735,73	0,00	0
31/12/2020	PORTE BEUCHERESSE	2 242,80	0,00	0
31/12/2020	STAND DE TIR	8 544,10	0,00	0
31/12/2020	GROUPE SCOLAIRE LA SENELLE	31 768,92	0,00	0
31/12/2020	PLAN QUALITE ACCESSIBILITE BAT	2 218,80	0,00	0
31/12/2020	PLAN ACCESSIBILITE BATIMENTS M	444,37	0,00	0
31/12/2020	PLAN QUALITE EQUIP. SPORTIFS S	10 577,17	0,00	0
31/12/2020	MA DES 3 POMMES DAAT	477,60	0,00	0
31/12/2020	ELEMENTAIRE RESTAURANT HILARD-	702,24	0,00	0
31/12/2020	GYMNASE NOEMIE HAMARD	6 588,00	0,00	0
31/12/2020	GYMNASE CHAMARET	503,12	0,00	0
31/12/2020	LAVAL MINI AUTO CLUB	1 118,98	0,00	0
31/12/2020	ECOLE CHARLES PERRAULT	39 507,87	0,00	0
31/12/2020	CLEP	20 441,29	0,00	0
31/12/2020	MAISON DE QUARTIER BOOTZ	7 210,70	0,00	0
31/12/2020	GARAGE CARREFOUR AUX TOILES	6 199,20	0,00	0
31/12/2020	MAISON PROSPER BROU	1 320,00	0,00	0
31/12/2020	MAISON MAIRES	960,00	0,00	0
31/12/2020	ORPAL DAT	284,40	0,00	0
31/12/2020	SALLES FRANCS ARCHERS	3 096,00	0,00	0
31/12/2020	CRECHE OISEAU FLUTE	3 949,20	0,00	0
31/12/2020	ECOLE ST EXUPERY	1 380,65	0,00	0
31/12/2020	PAI BATIM SCOMAM ETANCHEITE PA	11 491,23	0,00	0
31/12/2020	PLAN QUALITE BATIMENT ALSH DAC	408,00	0,00	0
31/12/2020	GYMNASE GASTON LESNARD	4 551,70	0,00	0
31/12/2020	ECOLE GERARD PHILIPPE	2 418,61	0,00	0
31/12/2020	PQ MH CONSERVATION RESTAURATIO	4 127,47	0,00	0
31/12/2020	CENTRE EQUESTRE	1 999,98	0,00	0
31/12/2020	CIMETIERE VAUFLERY	696,00	0,00	0
31/12/2020	MAISON POUR TOUS	5 319,28	0,00	0
31/12/2020	PQ ACCESSIBILITE - ASCENSEUR	120,00	0,00	0
TOTAL GENERAL		6 130 786,72	0,00	

IV – ANNEXES	IV
ELEMENTS DU BILAN VARIATION DU PATRIMOINE (article L. 300-5 du code de l'urbanisme) – SORTIES	A10.5

A10.5 – ETAT DES SORTIES DES BIENS D'IMMOBILISATIONS (L. 300-5 du code de l'urbanisme)

Modalités et date de sortie	Désignation du bien	Valeur d'acquisition (coût historique)	Durée de l'amort.	Cumul des amort. antérieurs	Valeur nette comptable au jour de la cession	Prix de cession	Plus ou moins values
Cessions à titre onéreux							
19/10/2020	LOT 7 POMMERAIES RUE HEBERT S	300 000,00	0	0,00	300 000,00	300 000,00	0,00
01/12/2020	TERRAIN GRENOUX DV313 BEUCHER	54 480,00	0	0,00	54 480,00	54 480,00	0,00
31/12/2020	TERRAIN+HANGAR 35 37 RUE AMBR	444 500,00	0	0,00	444 500,00	444 500,00	0,00
31/12/2020	TERRAIN 14 RUE RENAISE CK 383	380 300,00	0	0,00	380 300,00	380 300,00	0,00
31/12/2020	TERRAIN PLACE LOUIS COULANGE	836 550,00	0	0,00	836 550,00	836 550,00	0,00
Cessions à titre gratuit							
09/03/2020	42EME RT/ACQUISITION+ FRAIS	320 000,00	0	0,00	320 000,00	1,00	-319 999,00
26/06/2020	42 EME RT ACQUISITION	32 990,00	0	0,00	32 990,00	1,00	-32 989,00
18/11/2020	42EME RT/ACQUISITION+ FRAIS	1 214 510,00	0	0,00	1 214 510,00	0,00	-1 214 510,00
18/11/2020	42 EME RT ACQUISITION	85 490,00	0	0,00	85 490,00	0,00	-85 490,00
18/12/2020	42EME RT/ACQUISITION+ FRAIS	14 840,00	0	0,00	14 840,00	1,00	-14 839,00
18/12/2020	42 EME RT ACQUISITION	45 360,00	0	0,00	45 360,00	0,00	-45 360,00
Mise à disposition							
Affectation							
Mises en concession ou affermage							
Mise à la réforme							
Divers							
31/12/2020	TERRAIN 40 RUE MAGENTA AW1045	4 000,00	0	0,00	4 000,00	4 000,00	0,00
TOTAL GENERAL		3 733 020,00					-1 713 187,00

IV – ANNEXES	IV
ELEMENTS DU BILAN ETAT DES TRAVAUX EN REGIE (1)	A11

SECTION DE FONCTIONNEMENT

Article (2)	Libellé (2)	Dépenses Mandats émis	Recettes Titres émis
011	Charges à caractère général	3 534,64	
60628	Autres fournitures non stockées	3 534,64	
012	Charges de personnel, frais assimilés	253 626,00	
6411	Charges de personnel	253 626,00	
72	Travaux en régie		257 160,64
722	Production immobilisée - Immobilisations corporelles		257 160,64
TOTAL GENERAL		257 160,64	257 160,64

SECTION D'INVESTISSEMENT

Article (2)	Libellé (2)	Montant (3)
20	Immobilisations incorporelles	0,00
21	Immobilisations corporelles	0,00
23	Immobilisations en cours	257 160,64
2312	Agencements et aménagements de terrains	29 799,60
2313	Constructions	75 005,04
2315	Installations, matériel et outillage techniques	152 356,00
TOTAL GENERAL		257 160,64

(1) Les immobilisations créées par les services techniques de la collectivité sont enregistrées au coût de leur production. Ce dernier correspond au coût d'acquisition des matières consommées augmenté des charges directes de production (matériel et outillage acquis ou loués, frais de personnel, ...) à l'exclusion des frais financiers et des frais d'administration générale.

(2) Détailler les chapitres budgétaires par article conformément au plan de comptes appliqué par la commune ou l'établissement.

(3) Les montants à renseigner correspondent aux mandats émis imputés au chapitre 040.

IV – ANNEXES	IV
ELEMENTS DU BILAN ETAT DES TRAVAUX EN REGIE	A11

RATIO

	Montant
Recettes 72 (I)	257 160,64
Recettes réelles de fonctionnement	66 625 638,30
Recettes 72 / Recettes réelles de fonctionnement	0,39 %

IV – ANNEXES

IV

ENGAGEMENTS HORS BILAN-ENGAGEMENTS DONNES ET RECUS
EMPRUNTS GARANTIS PAR LA COMMUNE OU L'ETABLISSEMENT

B1.1

B1.1 – 8015 – ETAT DES EMPRUNTS GARANTIS PAR LA COMMUNE OU L'ETABLISSEMENT (art. L. 2313-1 6°, L. 5211-36 et L. 5711-1 du CGCT)

Désignation du bénéficiaire	Année de mobilisation et profil d'amortissement de l'emprunt (1)		Objet de l'emprunt garanti	Organisme prêteur ou chef de file	Montant initial	Capital restant au 31/12/N	Durée résiduelle	Périodicité des remboursements (2)	Taux initial			Taux moyen constaté sur l'année (6)			Catégorie d'emprunt (7)	Indices ou devises pouvant modifier l'emprunt	Annuité garantie au cours de l'exercice	
	Année	Profil							Taux (3)	Index (4)	Taux actuariel (5)	Taux (3)	Index (4)	Niveau de taux			En intérêts	En capital
Total des emprunts contractés par des collectivités ou des EP (hors logements sociaux)					2 221 250,00	0,00										12 362,52	2 221 250,00	
ETS PUBLIC FONCIER LOCAL DE LA MAYENNE	2016	F	acquisition lot Val de Mayenne	Cals. Centrale Créd. Coopérati	198 250,00	0,00	0,00	X	F	FIXE	0,984	F	FIXE	A-1		1 863,38	198 250,00	
ETS PUBLIC FONCIER LOCAL DE LA MAYENNE	2017	P	acquisition immeuble 40 rue du Britails	Crédit Agricole	2 023 000,00	0,00	0,00	A	V	EURIBOR_12	0,552	V	EURIBOR_12	A-1		10 479,14	2 023 000,00	
Total des emprunts autres que ceux contractés par des collectivités ou des EP (hors logements sociaux)					6 083 006,66	2 215 837,57										30 707,01	290 466,43	
ASSO DEPT PARENTS-AMIS PERSONNES CONFRONTÉES A DEFICIENCE INTELLECTUELLE	2005	P	Reconst. Institut Médico-Educatif	Société Générale	1 358 000,00	0,00	0,00	M	F	FIXE	4,024	F	FIXE	A-1		33,99	10 502,30	
ASSOCIATION FELIX JEAN MARCHAI	2006	C	Construction d'un institut de rééducation	Crédit Mutuel	304 890,02	29 156,06	1,04	T	V	MOYEURIBOR12M	4,215	V	MOYEURIBOR12M	A-1		1 293,67	23 324,88	
ASSOCIATION THERESE RONDEAU	1998	P	PRET HERBERGEMENT RUE PARADIS	Caisse Dépôts Consignations	574 732,79	82 428,38	1,92	A	F	FIXE	5,998	F	FIXE	A-1		7 210,63	37 748,83	
ASSOCIATION THERESE RONDEAU	1997	X Produits CDC	CONSTRUCTION MAISON DE RETRAITE	Caisse Dépôts Consignations	721 083,85	54 203,22	0,84	A	F	FIXE	0,000	F	FIXE	A-1		6 320,29	51 134,95	
CAT LA BELLE OUVRAGE	2002	C	Travaux d'extension de locaux	Crédit Mutuel	91 500,00	6 481,25	1,40	M	F	FIXE	5,453	F	FIXE	A-1		474,84	4 575,00	

Désignation du bénéficiaire	Année de mobilisation et profil d'amortissement de l'emprunt (1)		Objet de l'emprunt garanti	Organisme prêteur ou chef de file	Montant initial	Capital restant dû au 31/12/N	Durée résiduelle	Périodicité des remboursements (2)	Taux initial			Taux moyen constaté sur l'année (6)			Catégorie d'emprunt (7)	Indices ou devises pouvant modifier l'emprunt	Annuité garantie au cours de l'exercice	
	Année	Profil							Taux (3)	Index (4)	Taux actuel (5)	Taux (3)	Index (4)	Niveau de taux			En intérêts (8)	En capital
FEDERATION DES ASSOCIATIONS LAIQUES DE LA MAYENNE	2012	P	renovation salle du foyer culturel	Banque Populaire de l'Ouest	100 000,00	80 641,21	11,34	M	F	FIXE	FIXE	F	FIXE	A-1		2 930,13	5 648,55	
LAVAL MAYENNE AMENAGEMENTS	2004	X Durée Ajustable	Opération Haute-Chiffrière à LAVAL	Crédit Mutuel	232 800,00	11 113,46	0,54	T	V	MOYEUR12M	MOYEUR12M	V	MOYEUR12M	A-1		63,96	16 322,15	
LAVAL MAYENNE AMENAGEMENTS	2006	X Durée Ajustable	Quai Jehan Fouquet	Crédit Mutuel	50 000,00	1 901,61	0,43	M	V	MOYEUR12M	MOYEUR12M	V	MOYEUR12M	A-1		23,72	3 786,22	
LAVAL MAYENNE AMENAGEMENTS	2007	X Durée Ajustable	Extension de la salle de gymnastique Martin Théard	Caisse d'Epargne	250 000,00	65 209,80	4,24	T	V	TAG03M	TAG03M	V	TAG03M	A-1		179,90	16 188,88	
LAVAL MAYENNE AMENAGEMENTS	2007	X Durée Ajustable	Extension de la salle de gymnastique M.Théard	Crédit Agricole	250 000,00	78 920,71	4,97	T	V	MOYEUR12M	MOYEUR12M	V	MOYEUR12M	A-1		498,36	16 261,60	
LAVAL MAYENNE AMENAGEMENTS	2007	X Durée Ajustable	Travaux d'extension de la salle de gymnastique M.Théard à Hilliard	Crédit Mutuel	250 000,00	79 455,22	4,76	T	V	MOYEURIBOR12M	MOYEURIBOR12M	V	MOYEURIBOR12M	A-1		627,88	16 370,52	
LAVAL MAYENNE AMENAGEMENTS	2008	P	IMMEUBLE GREVAIN	Crédit Agricole	50 000,00	21 088,30	7,28	M	V	TEC05	TEC05	V	TEC05	A-1		160,50	2 791,62	
LAVAL MAYENNE AMENAGEMENTS	2008	P	IMMEUBLE GREVAIN	Crédit Mutuel	50 000,00	23 790,41	7,10	T	F	FIXE	FIXE	F	FIXE	A-1		1 225,40	2 680,92	
LAVAL MAYENNE AMENAGEMENTS	2008	X Durée Ajustable	IMMEUBLE GREVAIN	Caisse d'Epargne	50 000,00	11 269,10	3,40	T	V	TAG03M	TAG03M	V	TAG03M	A-1		18,92	3 408,84	
LAVAL MAYENNE AMENAGEMENTS	2019	P	Travaux complémentaires Maison de Santé Jules Ferry à Laval	Banque Populaire de l'Ouest	150 000,00	143 954,54	18,75	A	F	FIXE	FIXE	F	FIXE	A-1		3 315,00	6 045,46	
SPL LMA	2020	P	AMENAGEMENT ZAC FERRIE A LAVAL	Cais. Centrale Créd. Coopérati	800 000,00	726 324,30	7,00	T	F	FIXE	FIXE	F	FIXE	A-1		2 849,82	73 675,71	
SPL LMA	2020	P	Financement ZAC LGV	Banque Populaire de l'Ouest	400 000,00	400 000,00	6,21	S	F	FIXE	FIXE	F	FIXE	A-1		1 740,00	0,00	
SPL LMA	2020	P	Financement ZAC LGV	Crédit Agricole	400 000,00	400 000,00	6,21	S	F	FIXE	FIXE	F	FIXE	A-1		1 740,00	0,00	

Designation du bénéficiaire	Année de mobilisation et profil d'amortissement de l'emprunt (1)		Objet de l'emprunt garanti	Organisme prêteur ou chef de file	Montant initial	Capital restant au 31/12/N	Durée résiduelle	Périodicité des remboursements (2)	Taux initial			Taux moyen constaté sur l'année (6)			Catégorie d'emprunt (7)	Indices ou devises pouvant modifier l'emprunt	Annuité garantie au cours de l'exercice	
	Année	Profil							Taux (3)	Index (4)	Taux actu-riel (5)	Taux (3)	Index (4)	Niveau de taux			En intérêts	En capital
Total des emprunts contractés pour des opérations de logement social					58 429 339,35	22 221 915,92										380 669,00	2 330 921,44	
ASS. LAV. FOY, JEUN. TRAVAILLEUR	1991	X Produits CDC	ASS LAV FOYERS JEUNES TRAVAILL	Caisse Dépôts Consignations	284 302,17	44 114,13	2,42	A	V	LIVRET_A	0,000	V	LIVRET_A	2,050		1 204,15	14 624,88	
MEDUANE HABITAT	1999	X Produits CDC	CONSTR 5 LOGTS LOT CHALUMINETTE	Caisse Dépôts Consignations	300 163,56	114 805,01	10,25	A	V	LIVRET_A	0,000	V	LIVRETA	1,700		1 614,74	11 528,78	
MEDUANE HABITAT	1995	X Produits CDC	AMELIORATION LOGT RTE FOUGERES	Caisse Dépôts Consignations	16 769,39	6 920,65	9,00	A	V	LIVRET_A	0,000	V	LIVRET_A	2,050		155,98	687,80	
MEDUANE HABITAT	1993	X Produits CDC	ACQ AMEL. 1 LOGT LES THEVALLES	Caisse Dépôts Consignations	20 123,27	6 946,43	7,25	A	V	LIVRET_A	0,000	V	LIVRET_A	2,050		160,07	862,16	
MEDUANE HABITAT	1994	X Produits CDC	CONST.21 LOGTS LES HAMEAUX EST	Caisse Dépôts Consignations	1 401 471,20	526 640,15	8,25	A	V	LIVRET_A	0,000	V	LIVRETA	1,700		7 498,47	60 122,84	
MEDUANE HABITAT	1994	X Produits CDC	CONST.50 LOGTS LES HAMEAUX CHALUMINETTE	Caisse Dépôts Consignations	2 793 569,10	1 059 573,55	8,09	A	V	LIVRET_A	0,000	V	LIVRETA	1,700		11 780,81	120 987,11	
MEDUANE HABITAT	1993	X Produits CDC	CONST.12 LOGTS LES HAMEAUX OUE	Caisse Dépôts Consignations	990 051,53	340 379,72	7,50	A	V	LIVRET_A	0,000	V	LIVRETA	1,700		6 527,03	43 563,01	
MEDUANE HABITAT	1993	X Produits CDC	CONST.24 LOGTS LES HAMEAUX OUE	Caisse Dépôts Consignations	1 285 441,56	448 306,12	7,09	A	V	LIVRET_A	0,000	V	LIVRETA	1,700		5 046,20	57 375,83	
MEDUANE HABITAT	1992	X Produits CDC	ACQ AMELI. 1 LOGT ROBERT BURON	Caisse Dépôts Consignations	24 391,84	7 583,59	6,50	A	V	LIVRET_A	0,000	V	LIVRET_A	2,050		177,52	1 075,56	
MEDUANE HABITAT	1993	X Produits CDC	CONSTRUCTION 1 LOGT R.RENAISE	Caisse Dépôts Consignations	47 178,33	16 611,87	7,00	A	V	LIVRET_A	0,000	V	LIVRETA	1,700		159,91	2 126,05	
MEDUANE HABITAT	1993	X Produits CDC	CONST.24 LOGTS RUE CROSSARDIER	Caisse Dépôts Consignations	1 188 471,06	418 470,64	7,00	A	V	LIVRET_A	0,000	V	LIVRETA	1,700		4 028,31	53 557,37	
MEDUANE HABITAT	1991	X Produits CDC	ACQ AMELIO.LOGT R.DES MARINIER	Caisse Dépôts Consignations	14 330,21	3 901,42	5,75	A	V	LIVRET_A	0,000	V	LIVRET_A	2,050		93,22	645,61	
MEDUANE HABITAT	1991	X Produits CDC	CONSTRUCT.14 LOGTS RUE RENAISE	Caisse Dépôts Consignations	764 162,21	210 761,64	5,50	A	V	LIVRET_A	0,000	V	LIVRETA	1,700		4 190,24	35 722,82	

Designation du bénéficiaire	Année de mobilisation et profil d'amortissement de l'emprunt (1)		Objet de l'emprunt garanti	Organisme prêteur ou chef de file	Montant initial	Capital restant dû au 31/12/N	Durée résiduelle	Périodicité des remboursements (2)	Taux initial			Taux moyen constaté sur l'année (6)			Catégorie d'emprunt (7)	Indices ou devises pouvant modifier l'emprunt	Annuité garantie au cours de l'exercice	
	Année	Profil							Taux (3)	Index (4)	Taux actu-riel (5)	Taux (3)	Index (4)	Niveau de taux			En intérêts (8)	En capital
MEDUANE HABITAT	1991	X Produits CDC	CONSTR.56 LOGTS PL GRENOUX	Caisse Dépôts Consignations	2 502 283,93	688 473,30	5,34	A	V	LIVRET_A	0,000	LIVRETA	1,700	A-1		11 421,88	116 692,05	
MEDUANE HABITAT	1991	X Produits CDC	CONSTRUCT. 8 LOGTS RUE ST LUC	Caisse Dépôts Consignations	453 415,36	125 659,22	5,25	A	V	LIVRET_A	0,000	LIVRETA	1,700	A-1		1 878,35	21 298,48	
MEDUANE HABITAT	1989	X Produits CDC	CONSTR. 10 LOGTS RUE DU FRENE	Caisse Dépôts Consignations	505 758,46	140 165,56	5,17	A	V	LIVRET_A	0,000	LIVRETA	1,700	A-1		1 857,87	23 751,21	
MEDUANE HABITAT	1990	X Produits CDC	CONSTR. 5 LOGTS ZAC DU BOURNY	Caisse Dépôts Consignations	234 161,69	73 449,97	5,00	A	V	LIVRET_A	0,000	LIVRETA	1,700	A-1		3 110,41	10 177,79	
MEDUANE HABITAT	1990	X Produits CDC	24 LOGTS LA GRANDE RIBAUDIERE	Caisse Dépôts Consignations	87 292,31	4 840,21	5,17	A	V	LIVRET_A	0,000	LIVRET_A	1,270	A-1		71,91	821,70	
MEDUANE HABITAT	1990	X Produits CDC	CONSTRUCT. 20 LOGTS RUE ST LUC	Caisse Dépôts Consignations	985 034,74	308 679,46	5,17	A	V	LIVRET_A	0,000	LIVRETA	1,700	A-1		9 726,36	46 683,98	
MEDUANE HABITAT	1990	X Produits CDC	CONSTR.14 LOGTS RUE DU FRENE	Caisse Dépôts Consignations	705 991,40	219 012,48	5,17	A	V	LIVRET_A	0,000	LIVRETA	1,700	A-1		6 900,98	33 122,97	
MEDUANE HABITAT	1990	X Produits CDC	CONSTRUCT. 18 LOGTS RUE ST LUC	Caisse Dépôts Consignations	995 689,61	279 615,68	5,50	A	V	LIVRET_A	0,000	LIVRETA	1,700	A-1		9 109,39	43 842,92	
MEDUANE HABITAT	1984	P	PROGRAM.184 LOGTS LES HORIZONS	Caisse Dépôts Consignations	145 421,12	6 924,07	0,07	A	F	FIXE	0,000	FIXE	3,600	A-1		489,87	6 683,56	
MEDUANE HABITAT	1983	P	184 LOGEMENTS RUE JEAN MACE	Caisse Dépôts Consignations	43 880,07	2 076,49	0,32	A	F	FIXE	0,000	FIXE	3,600	A-1		146,91	2 004,38	
MEDUANE HABITAT	1983	P	PROGRAMME 160 LOGTS BD MURAT	Caisse Dépôts Consignations	316 941,51	0,00	0,00	A	F	FIXE	0,000	FIXE	3,600	A-1		543,28	15 091,01	
MEDUANE HABITAT	1982	P	BD MURAT - 160 LOGEMENTS	Caisse Dépôts Consignations	276 786,44	0,00	0,00	A	F	FIXE	0,000	FIXE	3,600	A-1		471,40	13 095,38	
MEDUANE HABITAT	1980	P	SA HLM FOYER PAUL BRODIN	Caisse Dépôts Consignations	11 525,15	0,00	0,00	A	F	FIXE	0,000	FIXE	3,350	A-1		17,84	526,70	
MEDUANE HABITAT	1981	P	30 PLR ROUTE D'ANGERS	Caisse Dépôts Consignations	14 010,06	1 972,02	4,32	A	F	FIXE	0,000	FIXE	1,000	A-1		23,56	382,76	

Désignation du bénéficiaire	Année de mobilisation et profil d'amortissement de l'emprunt (1)		Objet de l'emprunt garanti	Organisme prêteur ou chef de file	Montant initial	Capital restant dû au 31/12/N	Durée résiduelle	Périodicité des remboursements (2)	Taux initial				Taux moyen constaté sur l'année (6)			Catégorie d'emprunt (7)	Indices ou devises pouvant modifier l'emprunt	Annuité garantie au cours de l'exercice	
	Année	Profil							Taux (3)	Index (4)	Taux actuariel (5)	Taux (3)	Index (4)	Niveau de taux	En intérêts (8)			En capital	
MEDUANE HABITAT	1981	P	FOYER GRDS INVALIDES RTE TOUR	Caisse Dépôts Consignations	23 309,45	3 280,91	4,57	A	F	FIXE	0,000	FIXE	1,000	F	A-1		39,18	636,93	
MEDUANE HABITAT	1981	P	160 LOGEMENTS BD MURAT	Caisse Dépôts Consignations	321 865,61	0,00	0,00	A	F	FIXE	0,000	FIXE	3,600	F	A-1		548,15	15 228,20	
MEDUANE HABITAT	1967	P	EPINE 28 LOGEMENTS	Caisse Dépôts Consignations	3 074,90	0,00	0,00	A	F	FIXE	0,000	FIXE	0,000	F	A-1		0,00	61,46	
MEDUANE HABITAT	1975	P	GUE D'ORGER	Caisse Dépôts Consignations	365 328,82	0,00	0,00	A	F	FIXE	0,000	FIXE	1,000	F	A-1		105,96	10 589,30	
MEDUANE HABITAT	1978	P	SA HLM	Caisse Dépôts Consignations	5 655,86	338,28	1,82	A	F	FIXE	0,000	FIXE	1,200	F	A-1		6,05	166,18	
MEDUANE HABITAT	1978	P	EMPRUNT SA HLM	Caisse Dépôts Consignations	47 701,30	4 068,63	2,07	A	F	FIXE	0,000	FIXE	1,000	F	A-1		53,98	1 329,42	
MEDUANE HABITAT	1978	P	GUE D'ORGER	Caisse Dépôts Consignations	42 624,75	3 635,49	2,07	A	F	FIXE	0,000	FIXE	1,000	F	A-1		48,23	1 187,95	
MEDUANE HABITAT	1975	P	EMPRUNT SA HLM	Caisse Dépôts Consignations	466 539,73	0,00	0,00	A	F	FIXE	0,000	FIXE	1,000	F	A-1		135,28	13 522,89	
MEDUANE HABITAT	1984	X Produits CDC	26 LOGEMENTS RUE LEO LAGRANGE	Caisse Dépôts Consignations	1 167 469,82	0,00	0,00	A	F	FIXE	0,000	FIXE	2,050	F	A-1		2 429,58	69 994,85	
MEDUANE HABITAT	1987	X Produits CDC	LES RIBAUDIERES - 24 MAISONS	Caisse Dépôts Consignations	632 221,32	17 797,44	2,67	A	V	LIVRET_A	0,000	LIVRET_A	1,270	V	A-1		302,10	5 990,32	
MEDUANE HABITAT	1985	X Produits CDC	PROGRAMME JACQUES RICHARD	Caisse Dépôts Consignations	158 394,53	9 254,12	0,67	A	F	FIXE	0,000	FIXE	1,700	F	A-1		312,01	9 099,44	
MEDUANE HABITAT	1987	X Produits CDC	34 LOGEMENTS RUE DU BRITAIS	Caisse Dépôts Consignations	945 183,91	111 381,66	2,42	A	V	LIVRET_A	0,000	LIVRET_A	0,650	V	A-1		975,55	38 704,45	
MEDUANE HABITAT	1989	X Produits CDC	25 LOGEMENTS RUE GUY DE LAVAL	Caisse Dépôts Consignations	1 295 816,65	306 461,71	4,59	A	V	LIVRET_A	0,000	LIVRET_A	1,270	V	A-1		4 682,55	62 242,37	
MEDUANE HABITAT	1989	X Produits CDC	22 LOGEMENTS RUE GUY DE LAVAL	Caisse Dépôts Consignations	1 143 367,63	275 086,53	4,17	A	V	LIVRET_A	0,000	LIVRET_A	1,270	V	A-1		4 203,15	55 870,08	

Désignation du bénéficiaire	Année de mobilisation et profil d'amortissement de l'emprunt (1)		Objet de l'emprunt garanti	Organisme prêteur ou chef de file	Montant initial	Capital restant au 31/12/N	Durée résiduelle	Périodicité des remboursements (2)	Taux initial			Taux moyen constaté sur l'année (6)			Catégorie d'emprunt (7)	Indices ou devises pouvant modifier l'emprunt	Annuité garantie au cours de l'exercice	
	Année	Profil							Taux (3)	Index (4)	Taux actuariel (5)	Taux (3)	Index (4)	Niveau de taux			En intérêts (8)	En capital
MEDUANE HABITAT	1988	X Produits CDC	RUE EUGENE MESSMER	Caisse Dépôts Consignations	189 600,84	37 396,14	3,50	A	V	LIVRET_A	0,000	V	LIVRET_A	1,270	A-1		595,16	9 466,37
MEDUANE HABITAT	1984	X Produits CDC	28 LOGTS - 54 RUE LEO LAGRANGE	Caisse Dépôts Consignations	1 593 168,45	0,00	0,00	A	F	FIXE	0,000	F	FIXE	2,050	A-1		1 990,90	96 054,17
MEDUANE HABITAT	1984	X Produits CDC	FOYER PERS. AGEES RUE E.JAMIN	Caisse Dépôts Consignations	513 143,39	0,00	0,00	A	F	FIXE	0,000	F	FIXE	2,050	A-1		697,73	30 765,16
MEDUANE HABITAT	1985	X Produits CDC	81 LOGEMENTS RUE JEANNE JUGAN	Caisse Dépôts Consignations	2 296 735,26	134 004,58	0,42	A	F	FIXE	0,000	F	FIXE	2,050	A-1		5 439,01	131 312,67
MEDUANE HABITAT	1985	X Produits CDC	78 LOGEMENTS RUE DE BEAUVAIS	Caisse Dépôts Consignations	120 876,83	7 083,48	0,42	A	F	FIXE	0,000	F	FIXE	2,050	A-1		287,50	6 941,19
MEDUANE HABITAT	1987	X Echéances Progressives	34 LOGEMENTS RUE DU BRITAIS	Caisse Dépôts Consignations	961 495,95	0,00	0,00	A	F	FIXE	0,000	F	FIXE	1,220	A-1		1 117,89	54 215,27
MEDUANE HABITAT	1999	P	CONSTR.12 LOGTS LOT LA DIMERIE	Caisse Dépôts Consignations	898 837,45	259 016,19	11,09	A	F	FIXE	0,000	F	FIXE	1,700	A-1		2 817,05	23 282,20
MEDUANE HABITAT	1999	P	ACQ.AMELIOR 38 LOGTS EX CASERN	Caisse Dépôts Consignations	1 567 614,97	665 069,31	11,09	A	F	FIXE	0,000	F	FIXE	1,700	A-1		7 450,80	61 578,85
MEDUANE HABITAT	1999	P	CONSTR.8 LOGTS LOT DIMERIE	Caisse Dépôts Consignations	519 764,46	170 114,78	11,09	A	F	FIXE	0,000	F	FIXE	1,700	A-1		1 850,16	15 291,11
MEDUANE HABITAT	1999	P	CONSTR 50 LOGTS LOT LA DIMERIE	Caisse Dépôts Consignations	2 249 853,84	904 604,69	10,92	A	V	LIVRET_A	0,000	V	LIVRETA	1,700	A-1		16 875,33	88 081,99
MEDUANE HABITAT	2001	P	réal.logt.& réhab.Foyer Th.Vohl	Caisse Dépôts Consignations	2 144 957,97	1 352 893,58	16,59	A	V	LIVRET_A	0,000	V	LIVRET_A	1,950	A-1		27 679,97	66 566,73
MEDUANE HABITAT	2001	P	réal.15 logt.Domaine St.Sulpice	Caisse Dépôts Consignations	868 959,40	544 281,59	16,42	A	V	LIVRET_A	0,000	V	LIVRETA	1,700	A-1		8 940,67	27 416,14
MEDUANE HABITAT	2001	X Produits CDC	réhab.7 logt.Le Petit Montrou	Caisse Dépôts Consignations	117 385,74	68 915,36	15,42	A	V	LIVRET_A	0,000	V	LIVRET_A	1,950	A-1		1 414,84	3 640,71
MEDUANE HABITAT	2002	P	const.7 logt.85 rue d'Hillard a Laval	Caisse Dépôts Consignations	365 877,64	233 252,00	17,34	A	F	FIXE	0,000	F	FIXE	1,700	A-1		3 464,88	10 998,78

Désignation du bénéficiaire	Année de mobilisation et profil d'amortissement de l'emprunt (1)		Objet de l'emprunt garanti	Organisme prêteur ou chef de file	Montant Initial	Capital restant dû au 31/12/N	Durée résiduelle	Périodicité des remboursements (2)	Taux Initial			Taux moyen constaté sur l'année (6)			Catégorie d'emprunt (7)	Indices ou devises pouvant modifier l'emprunt	Annuité garantie au cours de l'exercice	
	Année	Profil							Taux (3)	Index (4)	Taux actuel (5)	Taux (3)	Index (4)	Niveau de taux			En intérêts (8)	En capital
MEDUANE HABITAT	2002	P	acquis.amélior.28 logt. divers sites	Caisse Dépôts Consignations	914 694,00	610 596,24	18,00	A	FIXE	0,000	F	FIXE	1,700	A-1		5 441,58	27 035,93	
MEDUANE HABITAT	2011	X Produits CDC	constr.struct.acueil enfants et ado autistes	Caisse Dépôts Consignations	1 490 500,00	1 238 137,96	30,92	A	LIVRET_A	0,000	V	LIVRET_A	1,350	A-1		17 146,82	31 996,91	
MEDUANE HABITAT	2016	X Produits CDC	CONSTRUCTION EHPAD QUARTIER FERRIE.47151	Caisse Dépôts Consignations	2 256 000,00	2 174 567,81	37,17	A	LIVRETA	1,232	V	LIVRETA	1,350	A-1		29 945,07	43 585,38	
MEDUANE HABITAT	2016	X Produits CDC	CONSTR.EHPAD QUARTIER FERRIE.47151	Caisse Dépôts Consignations	3 654 568,50	3 528 684,16	37,17	A	LIVRETA	1,675	V	LIVRETA	1,860	A-1		66 815,04	63 522,14	
MEDUANE HABITAT	2016	X Produits CDC	CONSTR.EHPAD QUARTIER FERRIE.47151	Caisse Dépôts Consignations	218 081,50	210 569,53	37,17	A	LIVRETA	1,675	V	LIVRETA	1,860	A-1		3 987,10	3 790,60	
MEDUANE HABITAT	2016	X Produits CDC	CONSTR.EHPAD QUARTIER FERRIE.47151	Caisse Dépôts Consignations	197 508,50	192 607,05	47,17	A	LIVRETA	1,704	V	LIVRETA	1,860	A-1		3 628,50	2 473,31	
MEDUANE HABITAT	1999	X Produits CDC	acquis.amélior.3 logt. 11 rue Renaise	Caisse Dépôts Consignations	78 726,50	30 110,92	10,25	A	LIVRET_A	0,000	V	LIVRETA	1,700	A-1		423,51	3 023,75	
MEDUANE HABITAT	2019	X Produits CDC	Acquis.6 logt. rue Ste. Anne	Caisse Dépôts Consignations	55 109,67	51 106,49	14,25	A	LIVRETA	1,550	V	LIVRETA	1,550	A-1		642,35	4 003,18	
MEDUANE HABITAT	2019	X Produits CDC	constr.11 logt. Rés. Jean Hunaut	Caisse Dépôts Consignations	155 045,57	145 644,36	13,50	A	FIXE	1,340	F	FIXE	1,340	A-1		2 077,61	9 401,21	
MEDUANE HABITAT	2019	X Produits CDC	CONSTR. LOGEMTS RES J.HUNAUT	Caisse Dépôts Consignations	81 136,01	76 216,31	13,50	A	FIXE	1,340	F	FIXE	1,340	A-1		1 087,22	4 919,70	
MEDUANE HABITAT	2019	X Produits CDC	ACQ.AMELIOR.2 LOGT RUE RENAISE	Caisse Dépôts Consignations	17 260,07	16 213,50	13,50	A	FIXE	1,340	F	FIXE	1,340	A-1		231,28	1 046,57	
MEDUANE HABITAT	2019	X Produits CDC	ACQ.AMELIOR.10 LOGTS EX CASERN	Caisse Dépôts Consignations	171 476,76	161 079,24	13,50	A	FIXE	1,340	F	FIXE	1,340	A-1		2 297,79	10 397,52	
MEDUANE HABITAT	2019	X Produits CDC	acquis.amélior.1 logt.144 rue Paris	Caisse Dépôts Consignations	20 681,91	20 050,63	25,00	A	LIVRETA	1,450	V	LIVRETA	1,450	A-1		150,64	631,28	
MEDUANE HABITAT	1998	X Produits CDC	constr.43 logt. Rés. Jean Hunaut	Caisse Dépôts Consignations	2 291 919,98	810 178,92	9,50	A	LIVRET_A	0,000	V	LIVRETA	1,700	A-1		15 279,88	88 625,57	

Designation du bénéficiaire	Année de mobilisation et profil d'amortissement de l'emprunt (1)		Objet de l'emprunt garant	Organisme prêteur ou chef de file	Montant initial	Capital restant au 31/12/N	Durée résiduelle	Périodicité des remboursements (2)	Taux initial			Taux moyen constaté sur l'année (6)			Catégorie d'emprunt (7)	Indices ou devises pouvant modifier l'emprunt	Annuité garantie au cours de l'exercice	
	Année	Profil							Taux (3)	Index (4)	Taux actuariel (5)	Taux (9)	Index (4)	Niveau de taux			En intérêts (8)	En capital
MEDUANE HABITAT	1998	X Produits CDC	constr.12 logt. Rés. Jean Hunaut	Caisse Dépôts Consignations	577 637,22	203 843,00	9,50	A	V	LIVRET_A	0,000	V	LIVRETA	1,700	A-1		3 844,40	22 298,41
MEDUANE HABITAT	1997	X Produits CDC	amélior.PLA TS à Curmont	Caisse Dépôts Consignations	15 244,90	4 801,05	8,09	A	V	LIVRET_A	0,000	V	LIVRET_A	1,550	A-1		83,27	571,29
MEDUANE HABITAT	1997	X Produits CDC	Acquis.amélior.5 logt. rue du Gravier	Caisse Dépôts Consignations	76 224,51	24 727,16	8,42	A	V	LIVRET_A	0,000	V	LIVRETA	1,700	A-1		433,26	2 976,98
MEDUANE HABITAT	1997	X Produits CDC	Acquis.amélior. 1 logt 18 rue du Gravier	Caisse Dépôts Consignations	15 244,90	4 766,20	8,42	A	V	LIVRET_A	0,000	V	LIVRET_A	1,550	A-1		82,67	567,14
MEDUANE HABITAT	1996	X Produits CDC	Acquis.amélior. 10 logt.	Caisse Dépôts Consignations	304 947,28	95 498,70	7,25	A	V	LIVRET_A	0,000	V	LIVRETA	1,700	A-1		1 376,84	12 222,26
MEDUANE HABITAT	1997	X Produits CDC	Constr.17 logt. rue Ste-Anne	Caisse Dépôts Consignations	633 575,77	239 149,10	8,17	A	V	LIVRET_A	0,000	V	LIVRETA	1,700	A-1		3 019,64	27 307,17
MEDUANE HABITAT	1993	X Produits CDC	ACQ.IMMEUBLE 21 R.D'AVESNIERES	Caisse Dépôts Consignations	11 433,68	3 891,94	7,92	A	V	LIVRET_A	0,000	V	LIVRET_A	2,050	A-1		89,69	483,05
MEDUANE HABITAT	1996	X Produits CDC	Constr. 9 logt.rue du Ponceau	Caisse Dépôts Consignations	558 055,31	191 510,60	7,50	A	V	LIVRET_A	0,000	V	LIVRETA	1,700	A-1		3 672,35	24 510,22
MEDUANE HABITAT	1995	X Produits CDC	ACQ.AMELIOR.3 LOGTS PL ST EXUP	Caisse Dépôts Consignations	41 161,23	16 928,79	9,00	A	V	LIVRET_A	0,000	V	LIVRETA	1,700	A-1		159,38	1 746,52
MEDUANE HABITAT	1994	X Produits CDC	CONSTR.38 LOGTS RUE DU PONCEAU	Caisse Dépôts Consignations	2 051 745,83	843 842,23	9,00	A	V	LIVRET_A	0,000	V	LIVRETA	1,700	A-1		7 944,34	87 057,78
MEDUANE HABITAT	1995	X Echéances Progressives	Construction d'un logement foyer pour personnes ayant un handicap mental	Crédit Foncier	1 015 310,45	0,00	0,00	A	F	FIXE	6,500	F	FIXE	4,620	A-1		3 527,05	76 343,12
MEDUANE HABITAT	1995	X Produits CDC	CONSTR.32 LOGTS RUE DU PONCEAU	Caisse Dépôts Consignations	1 503 628,00	584 447,33	9,75	A	V	LIVRET_A	0,000	V	LIVRETA	1,700	A-1		11 148,18	61 328,13
MEDUANE HABITAT	1994	X Produits CDC	CONSTR. 12 LOGTS CHAUMINETTES	Caisse Dépôts Consignations	717 301,75	295 011,98	9,00	A	V	LIVRET_A	0,000	V	LIVRETA	1,700	A-1		2 777,39	30 436,89

Désignation du bénéficiaire	Année de mobilisation et profil d'amortissement de l'emprunt (1)		Objet de l'emprunt garanti	Organisme prêteur ou chef de file	Montant initial	Capital restant dû au 31/12/N	Durée résiduelle	Périodicité des remboursements (2)	Taux initial			Taux moyen constaté sur l'année (6)			Catégorie d'emprunt (7)	Indices ou devises pouvant modifier l'emprunt	Annuité garantie au cours de l'exercice	
	Année	Profil							Taux (3)	Index (4)	Taux actu-riiel (5)	Taux (3)	Index (4)	Niveau de taux			En intérêts (8)	En capital
MEDUANE HABITAT	1999	X Produits CDC	CONSTR. 6 LOGMTS RES J.HUNAUT	Caisse Dépôts Consignations	313 296,62	119 628,07	10,17	A	V	LIVRET_A	0,000	LIVRETA	V	1,700	A-1		1 494,33	12 033,20
MEDUANE HABITAT	1999	P	CONSTR.12 LOGTS LOT LA DIMERIE	Caisse Dépôts Consignations	1 006 163,51	93 108,03	3,00	A	F	FIXE	0,000	FIXE	F	5,500	A-1		6 238,79	20 324,43
MEDUANE HABITAT	1999	P	CONSTR.8 LOGTS OPERATION HOJET	Caisse Dépôts Consignations	640 285,87	41 078,77	3,00	A	F	FIXE	5,266	FIXE	F	5,500	A-1		2 752,52	8 967,01
TOTAL GENERAL					66 733 596,01	24 437 783,49											423 737,53	4 842 637,87

(1) Indiquer C pour amortissement constant, P pour amortissement progressif, F pour in fine, X pour autres (à préciser).

(2) Indiquer la périodicité des remboursements A : annuelle ; M : mensuelle ; B : bimestrielle ; S : semestrielle ; T : trimestrielle ; X : autre.

(3) Type de taux d'intérêt : F : fixe ; V : variable simple ; C : complexe (c'est-à-dire un taux variable qui n'est pas seulement défini comme la simple addition d'un taux usuel de référence et d'une marge exprimée en point de pourcentage).

(4) Indiquer le type d'index (ex. EURIBOR 3 mois ...).

(5) Taux annuel, tous frais compris.

(6) Taux hors opération de couverture. Pour les emprunts à taux variable, indiquer le niveau moyen du taux constaté sur l'année.

(7) Catégorie d'emprunt hors opération de couverture. Exemple A-1 (cf. la classification des emprunts suivant la typologie de la circulaire IOCB1015077C du 25 juin 2010 sur les produits financiers offerts aux collectivités territoriales).

(8) Il s'agit des intérêts dus au titre du contrat initial et complabilisés à l'article 66111 « Intérêts réglés à l'échéance » (Intérêts décaissés).

IV – ANNEXES	IV
ENGAGEMENTS HORS BILAN – CALCUL DU RATIO D'ENDETTEMENT RELATIF AUX GARANTIES D'EMPRUNT	B1.2

B1.2 – CALCUL DU RATIO D'ENDETTEMENT RELATIF AUX GARANTIES D'EMPRUNT

Calcul du ratio de l'article L. 2252-1 du CGCT	Valeur en euros	
Total des annuités déjà garanties échues dans l'exercice (1)	A	5 266 375,40
Total des premières annuités entières des nouvelles garanties de l'exercice (1)	B	89 365,99
Annuité nette de la dette de l'exercice (2)	C	10 273 721,00
Provisions pour garanties d'emprunts	D	0,00
Total des annuités d'emprunts garantis de l'exercice	I = A + B + C - D	15 629 462,39
Recettes réelles de fonctionnement	II	66 625 638,30
Part des garanties d'emprunt accordées au titre de l'exercice en % (3)	I / II	23,46

(1) Hors opérations visées par l'article L. 2252-2 du CGCT.

(2) Cf. définition de l'article D. 1511-30 du CGCT.

(3) Les garanties d'emprunt accordées au titre d'un exercice ne doivent pas représenter plus de 50 % des recettes réelles de fonctionnement de ce même exercice.

IV – ANNEXES	IV
ENGAGEMENTS HORS BILAN – ENGAGEMENTS DONNES ET RECUS ETAT DES AUTRES ENGAGEMENTS DONNES	B1.5

B1.5 – ETAT DES AUTRES ENGAGEMENTS DONNES

Année d'origine	Nature de l'engagement	Organisme bénéficiaire	Durée en années	Périodicité	Dettes en capital à l'origine	Dettes en capital 31/12/N	Annuité versée au cours de l'exercice
8017 Subventions à verser en annuités					0,00	0,00	0,00
8018 Autres engagements donnés					10 467 216,50	6 090 964,50	1 094 063,00
Au profit d'organismes publics					1 714 712,50	1 714 712,50	0,00
2012	50% cessions quartier Ferrié	Etat	0	A	62 212,50	62 212,50	0,00
2014	50% cessions quartier Ferrié	Etat	0	A	100 000,00	100 000,00	0,00
2015	50% cessions quartier Ferrié	Etat	0	A	825 000,00	825 000,00	0,00
2017	50% cessions quartier Ferrié	Etat	0	A	727 500,00	727 500,00	0,00
Au profit d'organismes privés (1)					8 752 504,00	4 376 252,00	1 094 063,00
2017	Solde de résiliation de swap	DEPFA BANK	7	A	8 752 504,00	4 376 252,00	1 094 063,00
TOTAL					10 467 216,50	6 090 964,50	1 094 063,00

(1) Concernant les garanties accordées à l'Agence France Locale (Article L.1611-3-2 du CGCT) :

- l' « Organisme bénéficiaire » de la garantie est toute personne titulaire d'un « titre éligible » émis ou créé par l'Agence France Locale ;
- la rubrique « Périodicité » n'est pas remplie car la garantie n'a pas de périodicité. La garantie est d'une durée totale indiquée à la colonne qui précède ;
- la colonne « Dette en capital à l'origine » correspond au montant total de la garantie accordée aux titulaires d'un titre éligible ;
- la colonne « Dette en capital 31/12/N » correspond au montant résiduel de la garantie au 31/12/N ;
- la colonne « Annuité versée au cours de l'exercice » n'est pas remplie car l'octroi de la garantie n'implique pas que des versements annuels aient lieu. Des versements ne seront effectués qu'en cas d'appel de la garantie.

IV – ANNEXES	IV
ENGAGEMENTS HORS BILAN – ENGAGEMENTS DONNES ET RECUS ETAT DES ENGAGEMENTS RECUS	B1.6

B1.6 – ETAT DES ENGAGEMENTS RECUS

Année d'origine	Nature de l'engagement	Organisme émetteur	Durée en années	Périodicité	Créance en capital à l'origine	Créance en capital 31/12/N	Annuité reçue au cours de l'exercice
	8026 Redevance de crédit-bail restant à recevoir (crédit-bail immobilier)				0,00	0,00	0,00
	8027 Subventions à recevoir par annuités (annuités restant à recevoir)				0,00	0,00	0,00
	8028 Autres engagements reçus				266 112,00	152 064,00	19 008,00
	A l'exception de ceux reçus des entreprises				266 112,00	152 064,00	19 008,00
2016	Fonds de soutien	Agence de Services et de Paiements (A.S.P.)	13	A	266 112,00	152 064,00	19 008,00
	Engagements reçus des entreprises				0,00	0,00	0,00
	TOTAL				266 112,00	152 064,00	19 008,00

IV – ANNEXES	IV
ENGAGEMENTS HORS BILAN – ENGAGEMENTS DONNES ET RECUS LISTE DES CONCOURS ATTRIBUES A DES TIERS	B1.7

B1.7 – LISTE DES CONCOURS ATTRIBUES A DES TIERS EN NATURE OU EN SUBVENTIONS
(Article L. 2313-1 du CGCT)

Nom des bénéficiaires	Montant du fonds de concours ou de la subvention (numéraire)	Prestations en nature
Personnes de droit privé		
<u>Associations</u>		
MAISON D'ACCUEIL DE LA FAMILLE ET DE L'ENFANT DE DETENUS(ES) - MAFED	1 000,00	
ABEILLES MAYENNAISES	3 000,00	Locaux
ACADEMIE LYRIQUE PAYS DE LA LOIRE	15 000,00	Imprimerie
ACCUEIL DES VILLES FRANCAISES	0,00	Locaux
ACTION CATHOLIQUE DES ENFANTS DE LA MAYENNE - ACE	95,00	
ADAPEI 53	0,00	Locaux
ADASS – PARTAGE	0,00	Locaux
ADAVIP	6 700,00	
ADIXIO	0,00	Locaux
AERO CLUB DE LA MAYENNE	0,00	Locaux
AERO MODELE CLUB DE LA MAYENNE	0,00	Locaux
AFRIQUE REHEM	0,00	Locaux
AGICI	0,00	Locaux
AID'A DOM	0,00	Locaux
AID'A DOM MICRO CRECHE GRENOUX - HILARD - ST NICOLAS	36 635,00	
AIDES DELEGATION DE LA MAYENNE	1 000,00	
ALCOOL ASSISTANCE DE LA MAYENNE	8 500,00	Locaux
ALTER CITE	0,00	Locaux
AMATEURS MAYENNAIS DE VEHICULES ANCIENS	0,00	Matériel, locaux
AMBEOKA	0,00	Imprimerie, locaux
AMBOHIMAD	0,00	Locaux
AMICALE CYCLISTE DU PAYS LAVALLOIS	3 500,00	
AMICALE DE CROSIERE DE LAVAL	0,00	Locaux
AMICALE DES ANCIENS CHASSEURS (A PIED ALPINS)	0,00	Locaux
AMICALE DES ANCIENS COLONIAUX ET ANCIENS DES TROUPES DE MARINE 53	0,00	Locaux
AMICALE DES ANCIENS MARINS	0,00	Locaux
AMICALE DES ARBITRES	0,00	Locaux
AMICALE DES RETRAITES DES TRANSPORTS URBAINS LAVALLOIS	0,00	Locaux
AMICALE DES RETRAITES DU CA DE L'ANJOU ET DU MAINE SECTION 53	0,00	Locaux
AMICALE DU GROUPE SCOLAIRE D'HILARD	0,00	Locaux
AMICALE DU TRAIN DES ANCIENS DE LA MAYENNE	0,00	Divers (cadeaux, vin d'honneur, etc)
AMICALE GUINEENS ET GUINEENNES	0,00	Locaux
AMITIE INTER RELIGIEUSE	0,00	Locaux
ANCIENS DES FORCES FRANCAISES ALLEMAGNE AUTRICHE (AFFAA)	0,00	Locaux
ANDALUNA DANSE	0,00	Locaux
ANIMA COMPAGNIE	1 500,00	Imprimerie
ANNE AUTRE FERME	200,00	
ANPAA 53	3 500,00	
APE DE HAUTE FOLLIS	0,00	Imprimerie
APF FRANCE HANDICAP	2 000,00	Décor, fournitures
APOCLEM	1 500,00	Imprimerie
AQUARIOPHILIE	500,00	
ART ZYGOTE	23 000,00	Locaux
ARTISANS DU MONDE-LAVAL	0,00	Locaux
ARTS ET TRADITIONS POPULAIRES ACTIONS CULTURELLES EN MAYENNE	100,00	
ASPTT LAVAL COMPLEXE SPORTIF DE VILOISEAU	28 300,00	Matériel, imprimerie, locaux, divers (cadeaux, vin d'honneur etc)
ASS SPORTIVE LYCEE AMBROISE PARE	2 000,00	
ASSO AGREEE DE PECHE ET DE PROTECTION DU MILIEU	2 000,00	Locaux
AQUATIQUE DE LAVAL		
ASSO BIEN VIEILLIR EN MAYENNE	0,00	Imprimerie
ASSO CHANTECLAIR	0,00	Locaux
ASSO CULTURE BRESIL - LAVAL	0,00	Locaux
ASSO CULTURELLE FRANCE TUNISIENNE	0,00	Locaux
ASSO CULTURELLE THEATRE DU TIROIR	23 000,00	Matériel, Imprimerie, locaux
ASSO DE CITOYENS CONTRE LES DESERTS MEDICAUX	280,00	Locaux
ASSO DEPARTEMENTALE DES FRANCAIS DE LA MAYENNE	950,00	
ASSO DEPARTEMENTALE DES PORTES DRAPEAUX DE LA MAYENNE	0,00	Locaux
ASSO DES AMIS DU LIVRE ET DES BIBLIOTHEQUES DE LAVAL	100,00	
ASSO DES AVICULTEURS 53	0,00	Locaux

Nom des bénéficiaires	Montant du fonds de concours ou de la subvention (numéraire)	Prestations en nature
ASSO DES CAVALIERS RANDONNEURS DE LA VALLEE VICOIN	0,00	Locaux
ASSO DES COMMERCANTS CENTRE COMMERCIAL 53	0,00	Matériel
ASSO DES DIABETIQUES LA MAYENNE	300,00	Imprimerie, locaux
ASSO DES ELEVES DE L'ESIEA OUEST - BDE ESIEA	0,00	Locaux
ASSO DES FAMILLES DE TRAUMATISES CRANIENS ET CEREBRO-LESES 53	0,00	Locaux
ASSO DES INFIRMES MOTEURS CEREBRAUX	0,00	Imprimerie
ASSO DES INSUFFISANTS RESPIRATOIRES DE LA MAYENNE	300,00	Imprimerie
ASSO DES JARDINS FAMILIAUX DE LAVAL	0,00	Locaux
ASSO DES MODELISTES FERROVIAIRES DE LA MAYENNE	1 500,00	Locaux
ASSO DES PECHEURS A LA MOUCHE DE LA MAYENNE	100,00	Locaux
ASSO DES RESSORTISSANTS ET AMIS DE GUINEE - ARAG	0,00	Locaux
ASSO DES RETRAITES BNP PARIBAS	0,00	Locaux
ASSO DES SOURDS DE LA MAYENNE	500,00	Locaux
ASSO DIOCESAINE DE LAVAL	0,00	Locaux
ASSO DPT DES CONJOINTS SURVIVANTS DE LA MAYENNE - FAVEC 53	0,00	Locaux
ASSO DPT POUR UNE COOPERATION EUROPEENNE EN MAYENNE - EUROMAYENNE	0,00	Locaux
ASSO EQUILIBRE YINGYANG	0,00	Locaux
ASSO FAMILIALE CATHOLIQUES DE LA MAYENNE	0,00	Locaux
ASSO FRANCAISE DES SOLOS	0,00	Locaux
ASSO FRANCE ALZHEIMER MAYENNE	0,00	Locaux
ASSO FRANCE AVC 72-53	0,00	Locaux
ASSO FRANCE EKBOM	0,00	Locaux
ASSO FRANCE PARKINSON MAYENNE	850,00	Locaux
ASSO FRANCO RUSSE DE LA MAYENNE	0,00	Locaux
ASSO HISTOIRE ET PATRIMOINE DE SAINT PIERRE LE POTIER	0,00	Locaux
ASSO LAIQUES ECOLE DOLTO LAVAL	0,00	Matériel, locaux
ASSO LAVAL'UNE	0,00	Matériel
ASSO LAVALLOISE DES AMATEURS DE BANDE DESSINEE	500,00	Locaux
ASSO LE TERTRE	0,00	Locaux
ASSO LES FOULEES ROSES DE LA MAYENNE	0,00	Matériel, imprimerie, divers (cadeaux, vin d'honneur, etc.)
ASSO LES MOTARDS ONT DU COEUR 53	0,00	Matériel, Imprimerie, locaux
ASSO LES RESSES E LA SEMAINE	0,00	Matériel, locaux
ASSO LOISIRS ET CULTURE JEAN MACE	23 000,00	Imprimerie, locaux
ASSO LUDIQU ET CULTURELLE	95,00	
ASSO MAYENNAISE D'ACTION AUPRES DES GENS DU VOYAGE	0,00	Locaux
ASSO MAYENNAISE D'INFORMATION ET DE CULTURE OUVRIERE	0,00	Locaux
ASSO MAYENNAISE DE LA SCLEROSE EN PLAQUES	650,00	Locaux
ASSO MAYENNAISE DE LIAISON ECOLE ET THEATRE - AMLET	1 500,00	Locaux
ASSO MAYENNAISE DES INSUFFISANT RENAUX	0,00	Locaux
ASSO NATIONALE LE REFUGE - RELAIS DE LA MAYENNE	0,00	Locaux
ASSO OBJET ARTISTIQUE NON IDENTIFIÉ - OANI	0,00	Locaux
ASSO OUVRIERE DES COMPAGNONS DU DEVOIR DU TOUR DE FRANCE	0,00	Locaux
ASSO POC POK	143 500,00	Matériel, imprimerie, locaux, divers (cadeaux, vin d'honneur etc)
ASSO POUR LA DEFENSE DES FAMILLES ET DE L'INDIVIDU	100,00	
ASSO POUR LA PROMOTION DE L'ART D'AUJOURD'HUI EN MAYENNE - AAA53	2 900,00	Matériel, imprimerie, locaux,
ASSO POUR LA PROMOTION DE L'ECONOMIE SOCIALE ET SOLIDAIRE EN MAYENNE - APESS	600,00	Locaux
ASSO POUR LE DON DE SANG BENEVOLE DE LAVAL ET DES COMMUNES ENVIRONNANTES	900,00	Locaux, Divers (cadeaux, vin d'honneur etc.)
ASSO REVIVRE LA CITADELLE	665,00	
ASSO SOCIO CULTURELLE DE LA MAISON D'ARRET DE LAVAL	500,00	
ASSO SPORTIVE DU BOURNY - FOOTBALL	25 400,00	Locaux
ASSO SPORTIVE DU GOLF DU PAYS DE LAVAL ET DU 53	1 000,00	
ASSO SPORTIVE ET CULTURELLE DU LYCEE AGRICOLE (AGRI CAMPUS)	0,00	Divers (cadeaux, vin d'honneur, etc)
ASSO SPORTIVE ETUDIANTS DE LAVAL	0,00	Locaux, Divers (cadeaux, vin d'honneur etc.)
ASSO SPORTIVE KARTING CLUB LAVALLOIS	4 500,00	Matériel, locaux
ASSO UN DEFI UN ESPoir POUR RAFAEL	0,00	Matériel
ASSO UNITE MAYENNAISE	0,00	Locaux
ASSOCIATION DES COLLECTIONNEURS DE VINYLES ET DE BD 53	1 200,00	Matériel, locaux, divers (cadeaux, vin d'honneur etc.)
ASSOCIATION DU QUARTIER DE THEVALLES	200,00	Locaux
ASSOCIATION LAVAL VIRTUAL	0,00	Matériel
ASSOCIATION LAVALLOISE D'ACTIVITES SPORTIVES ET CULTURELLES ADAPTEES	250,00	Divers (cadeaux, vin d'honneur, etc)
ASSOCIATION SPORTIVE DU BOURNY	300,00	
ASSOCIATION SPORTIVE LAVAL NORD FUTSAL	3 950,00	Locaux, Divers (cadeaux, vin d'honneur etc.)
ATELIER PUBLIC DE SCULPTURE DE LAVAL	4 500,00	Locaux

Nom des bénéficiaires	Montant du fonds de concours ou de la subvention (numéraire)	Prestations en nature
ATMOSPHERES 53	25 000,00	Locaux, Divers (cadeaux, vin d'honneur etc.)
ATSCAF SECTION DE LA MAYENNE	550,00	Locaux
AUDAX LAVALLOIS	550,00	Locaux
AZZURA 53	0,00	Locaux
BADMINTON CLUB LAVALLOIS	900,00	
BANQUE ALIMENTAIRE DE LA MAYENNE	15 000,00	Imprimerie, locaux
BENKADI	0,00	Locaux
BIEN ETRE ET BIODANZA 53	0,00	Locaux
BIS REPETITA	350,00	Locaux
BRIDGE CLUB DE LAVAL	0,00	Locaux
CANOE KAYAK LAVAL	11 000,00	
CAP VERS L'INCITATION AUX VOYAGES	0,00	Locaux
CCSTI-ZOOM	0,00	Matériel
CENTRE D' INFORMATION JEUNESSE	127 679,00	Matériel, imprimerie, locaux, divers (cadeaux, vin d'honneur etc)
CENTRE D'ETUDE ET D'ACTION SOCIALE - CEAS	900,00	
CENTRE DE RECHERCHE ET DE PRODUCTION : THEATRE DE L'ECHAPPEE	14 000,00	Locaux
CENTRE ECOLE VOL A VOILE	10 000,00	
CENTRE EQUESTRE DE LAVAL	11 300,00	Locaux
CENTRE LAVALLOIS D'EDUCATION ET FORMATION AU FOOTBALL -CLEFF	1 520,00	Locaux
CENTRE LAVALLOIS D'EDUCATION POPULAIRE - CLEP	171 926,43	Matériel, Imprimerie, locaux
CERCLE D'ECHECS DE LAVAL HILARD	800,00	Locaux
CERCLE D'ESCRIME DE LAVAL	2 250,00	
CERCLE GENEALOGIQUE DE LA MAYENNE	100,00	Locaux
CHANTERIE LA PERRINETTE A COEUR JOIE	350,00	
CHANTIER	10 000,00	Locaux
CHORALE CAFE SUCRE A COEUR JOIE	350,00	
CHORALE FLORILEGE A CŒUR JOIE	350,00	Locaux
CHORALE VOCALITE	350,00	Locaux
CIDFF	7 500,00	
CITES UNIES LIBAN	2 500,00	
CJF LAVAL VOUTRE HALTERO 53	7 500,00	Matériel
CLUB CARTHOPHILE DE LAVAL ET DE LA MAYENNE	140,00	Locaux
CLUB DES RETRAITES CERCLE JULES FERRY	0,00	Locaux
CLUB DU RIRE 53	0,00	Locaux
CLUB LAVALLOIS DE SCRABBLE	180,00	Locaux, Divers (cadeaux, vin d'honneur etc.)
CLUB NAUTIQUE LAVAL AVIRON	7 000,00	
CLUB PHILATELIQUES LAVALLOIS	0,00	Locaux
CLUB QUESTIONS POUR UN CHAMPION DE LAVAL	0,00	Locaux
CLUB SPORTIF TORBALL LAVAL	500,00	Locaux, Divers (cadeaux, vin d'honneur etc.)
CLUB SUBAQUATIQUE LAVALLOIS	1 200,00	Locaux
COCCIBLEUE	300,00	
COME 53 MARATHON DES ECLUSES	2 000,00	
COMITE D'ANIMATION AGIR A ST NICOLAS	12 000,00	Imprimerie, locaux, divers (cadeaux, vin d'honneur, etc.)
COMITE D'ANIMATION BIEN ETRE AUX FOURCHES	11 000,00	Imprimerie, locaux
COMITE D'ANIMATION DU BOURNY	8 000,00	Locaux
COMITE D'ANIMATION DU MUSEE VIVANT DE L'ECOLE PUBLIQUE	0,00	Locaux
COMITE D'ANIMATION LA GRANGE DU PAVEMENT	10 200,00	Locaux, Divers (cadeaux, vin d'honneur etc.)
COMITE D'ANIMATION LAVAL NORD	10 000,00	
COMITE D'ANIMATION LAVAL NORD OUEST	10 200,00	Imprimerie, locaux, divers (cadeaux, vin d'honneur, etc.)
COMITE D'ANIMATION VIVRE AUTOUR D'AVESNIERES	10 000,00	Imprimerie, locaux
COMITE D'ENTENTE DES ASSOCIATIONS D'ANCIENS COMBATTANTS ET VICTIMES DE GUERRE DE LAVAL	180,00	
COMITE D'ENTENTE DES ASSOCIATIONS DE RESISTANTS ET DE DEPORTES 53 - CEDAR	1 200,00	
COMITE DE JUMELAGE LAVAL - BOSTON	3 000,00	
COMITE DE JUMELAGE LAVAL - GANDIA	500,00	
COMITE DE JUMELAGE LAVAL - QUEBEC	1 500,00	Imprimerie, locaux, divers (cadeaux, vin d'honneur, etc.)
COMITE DE JUMELAGE LAVAL LOVETCH	2 500,00	
COMITE DEPARTEMENTAL HANDISPORT 53	200,00	
COMITE DES FETES DU GUE D'ORGER	0,00	Locaux
COMITE JUMELAGE - COOPERATION LAVAL - GARANGO	26 000,00	Imprimerie, divers (cadeaux, vin d'honneur, etc.)
COMITE JUMELAGE LAVAL - METTMANN	3 000,00	Locaux
COMITE LAVAL - SUCEAVA	3 000,00	Imprimerie, locaux
COMMANDERIE DU COMTE DE LAVAL DE L'ORDRE INTERNATIONAL DES ANYSETIERS	0,00	Locaux
CONCILIATEURS DE JUSTICE	200,00	
COSEM	183 000,00	Matériel, Imprimerie, locaux, décors, fournitures, divers (cadeaux, vin d'honneur, etc.)

Nom des bénéficiaires	Montant du fonds de concours ou de la subvention (numéraire)	Prestations en nature
COUP D'CHOEUR	0,00	Locaux
CREATION NAIVE SINGULIERE	1 000,00	Divers (cadeaux, vin d'honneur, etc)
CRIDES	1 000,00	Locaux
CROIX ROUGE FRANCAISE POMME D'API	53 460,00	Locaux
CROSS CORPORATIF LAVALLOIS	0,00	Matériel, locaux, décors, fournitures, divers (cadeaux, vin d'honneur, etc.)
CULTURES DU CŒUR MAINE	1 000,00	
DANSER C'EST SYMPA	0,00	Locaux
DELEGATION MAYENNAISE DE LA FONDATION DE LA FRANCE LIBRE	130,00	
DESSINE MOI UN MOUTON	0,00	Locaux
DIMANCHE LOISIRS	0,00	Locaux
DOJO LAVAL AVESNIERES	1 650,00	
DRITA	0,00	Locaux
ECHANGES CONSULT.TECHN.INTERNATIONAUX - ECTI	0,00	Locaux
ECOLE MODERNE DE MUSIQUE	0,00	Locaux
ENFANCE ET FAMILLES D'ADOPTION - EFA 53	0,00	Locaux
ENSEMBLE VOCAL UNA VOCE	350,00	Locaux
ERGOS KINES LAVALLOIS CORPORATION	0,00	Locaux
ESPACE DE DECOUVERTES ET INITIATIVES DES PAYS DE LAVAL ET DE LOIRON - A LA CROISEE	2 700,00	Locaux
ETINCELLES 53	0,00	Locaux
ETOILE LAVALLOISE FUTSAL CLUB	26 000,00	Divers (cadeaux, vin d'honneur, etc)
ETOILE SPORTIVE LAVALLOISE	1 000,00	Divers (cadeaux, vin d'honneur, etc)
FAL 53 L'AVANT SCENE	56 000,00	Locaux
FAL 53 SAISON JEUNE PUBLIC	6 000,00	
FAL53 - UNISSONS NOS DIFFERENCES	2 000,00	
FAL53 JUNIORS ASSOCIATIONS	380,00	
FD CIVAM	0,00	Locaux
FEDERATION ANCIEN COMBATTANT ALGERIE MAROC TUNISIE - FNACA	0,00	Locaux
FEDERATION FRANCAISE DES MOTARDS EN COLERE 53	0,00	Locaux
FEDERATION NATIONALE DES ACCIDENTES DU TRAVAIL ET DES HANDICAPES - FNATH	150,00	
FEELING DANCE	0,00	Locaux
FEMMES SOLIDAIRES	900,00	Locaux
FOLK'ANIM 53	0,00	Locaux
FONDATION MARECHAL DE LATTRE	770,00	
FRANCE ADOT	200,00	
FRANCE BENEVOLAT 53 LAVAL	400,00	Locaux
FRANCE DEVELOPPEMENT TOGO-BENIN	0,00	Locaux
GEIST-GROUPE D'ETUDE POUR L'INSERTION SOCIALE DES PERSONNES PORTEUSES D'UNE TRISOMIE 21	0,00	Locaux
GRAINE DE MOTS	1 500,00	
GRIMPER EN AGGLOMERATION LAVALLOISE - GRAL	4 500,00	
GROUPE DE RECHERCHE SUR LE MOUVEMENT SOCIAL 53 - L'ORIBUS	1 000,00	Locaux
GROUPEMENT DE PARKINSONIENS MAYENNE/SARTHE	0,00	Locaux
GYMNASTIQUE RYTHMIQUE ET SPORTIVE LAVALLOISE	1 800,00	Matériel
HANDI CHEVAL MAYENNE	1 300,00	
HEBERGEURS SOLIDAIRES 53	0,00	Locaux
INALTA	1 000,00	Locaux
JALMALV 53 JUSQU'A LA MORT ACCOMPAGNER LA VIE	950,00	
JEUNESSE SPORTIVE MAGHREB LAVAL	900,00	Locaux
JEUNESSES MUSICALES DE FRANCE	3 000,00	
JOUE PAS AVEC MA VIE	0,00	Locaux
JUDO CLUB LAVALLOIS	4 200,00	Locaux
K-DANSE	0,00	Locaux
KFD 53 MARAUDES	1 000,00	Locaux
L'ART AU CENTRE	12 000,00	Imprimerie
L'ASSO DECOUVERTE DES ARTISTES	0,00	Locaux
L'ASSOCIATION VIVRE A GRENOUX	10 000,00	Locaux
L'AUTRE ASSOCIATION	500,00	Locaux
L'AVAL GAMME	0,00	Locaux
L'ESCAPADE DES RETRAITES L.M.T-THOMSON-THALES-C.E.L - ERLTTC	0,00	Matériel, locaux
L'HIL AUX ENFANTS	0,00	Locaux
L'ŒIL MECANIQUE	4 000,00	Locaux
LA COMPAGNIE A FLEUR DE SCENE	0,00	Locaux
LA COMPAGNIE DU FURONCLE	0,00	Locaux
LA CROIX ROUGE FRANCAISE DELEGATION LOCALE DE LAVAL	500,00	Imprimerie
LA GOM' 53	400,00	Locaux
LA GUINGUETTE	2 000,00	Imprimerie
LA LEGUMERIE	0,00	Locaux
LA PORTE OUVERTE	0,00	Locaux

Nom des bénéficiaires	Montant du fonds de concours ou de la subvention (numéraire)	Prestations en nature
LA PREVENTION ROUTIERE	950,00	Matériel, imprimerie
LANYI DES GUINEENS	0,00	Locaux
LAVAL AQUATIQUE CLUB	2 000,00	
LAVAL BOURNY GYM	27 200,00	Matériel, Imprimerie, locaux
LAVAL BOURNY TENNIS DE TABLE	5 000,00	Matériel
LAVAL COEUR DE COMMERCES	23 000,00	Matériel, divers(cadeaux, vin d'honneur, etc)
LAVAL CYCLISME 53	64 000,00	Locaux
LAVAL GRECE	3 000,00	Divers (cadeaux, vin d'honneur, etc)
LAVAL HANDISPORT	500,00	
LAVAL IMAGE	1 000,00	Imprimerie, locaux
LAVAL KARATE 53	5 000,00	
LAVAL MINI AUTO CLUB	0,00	Locaux
LAVAL MOTO 53	400,00	
LAVAL PETANQUE	1 450,00	Matériel, locaux
LAVAL POKER CLUB	0,00	Imprimerie, locaux
LAVAL RANDONNEES PEDESTRES	450,00	
LAVAL ROLLER	700,00	
LAVAL TRIATHLON CLUB	4 000,00	
LAVAL WATER POLO	9 500,00	
LE RESEAU CHAINON	105 500,00	Matériel, imprimerie, locaux, divers(cadeaux, vin d'honneur etc)
LE SECOURS CATHOLIQUE DELEGATION LAVAL	14 000,00	Locaux
LE SQUIG A LUNETTES	0,00	Locaux
LECTURE EN TETE	31 500,00	Imprimerie
LES AMIS DE L'ECOLE D'ARTS DE LA PERRINE	0,00	Locaux
LES AMIS DE LA SANTE	0,00	Locaux
LES AMIS DE TAMAM	0,00	Locaux
LES BOUCHONS 53 D'AMOUR	400,00	Locaux
LES CHIENS - GUIDES D'AVEUGLES DE LA MAYENNE	100,00	
LES CIGALES	0,00	Locaux
LES DOIGTS TONIQUES	0,00	Locaux
LES DROSOPHILES URBAN TRAIL	250,00	Matériel
LES FRANCS ARCHERS DE LA BONNE LORRAINE	40 870,00	Imprimerie, locaux
LES INDEPEND'AILES	0,00	Locaux
LES MAINS QUI PARLENT	100,00	
LES MAUVAISES HERBES	3 000,00	Locaux
LES P'TITS SOLEILS	0,00	Imprimerie, locaux
LES PAPILLONS AZUR DE LAVAL	900,00	Locaux
LES PLUMES LAVALLOISES	700,00	
LES RESTAURANTS DU COEUR	12 500,00	Locaux
LES RESTOS DU CHAT - ECOLE DU CHAT LIBRE	1 000,00	Locaux
LES STUDIOS DU BRITAIS	0,00	Imprimerie
LES VOLIERES MAYENNAISES	0,00	Locaux
LIGUE DES DROITS DE L'HOMME	0,00	Locaux
LILAVIE	0,00	Locaux
LIONS CLUB LAVAL ANNE D'ALEGRE	0,00	Locaux
LYRE ST TUGAL	1 100,00	Locaux
MADE UP PRODUCTIONS	0,00	Imprimerie, locaux
MADIBA	350,00	Locaux
MAYENNE NATURE ENVIRONNEMENT	3 000,00	
MAYENNE USA	1 500,00	
MAYLUG	0,00	Locaux
MEDULINE	400,00	Locaux
METISSA'J	0,00	Locaux
MOUVEMENT ATD QUART MONDE	1 000,00	Matériel, locaux
MUSIQUE PASSION	0,00	Locaux
OCCE 53	9 380,00	
OFFICE DU TOURISME DU PAYS DE LAVAL	0,00	Divers (cadeaux, vin d'honneur, etc)
OGEC ENSEMBLE SCOLAIRE ST JEAN BAPTISTE DE LA SALLE	18 000,00	
ONAC	270,00	
ORCHESTRE D'HARMONIE DE LAVAL	16 000,00	Imprimerie
ORCHESTRE DE LAVAL ET DE LA MAYENNE	350,00	Locaux
ORGANISATION DU CONCOURS UN DES MEILLEURS APPRENTIS DE FRANCE 53	900,00	
ORPAL	119 461,00	Matériel, imprimerie, locaux, divers (cadeaux, vin d'honneur etc)
PARACHUTISME LAVAL	250,00	
PARENTHESE	0,00	Locaux
PEGASE ORGANISATION COURCES CYCLISTES - POC (BOUCLES DE LA MAYENNE)	23 000,00	Locaux
PEP 53 (SEJOUR SOLIDARITE)	500,00	
PIQUE PRUNE	0,00	Locaux
PLACE AU VELO	0,00	Imprimerie
PLAISIR D'ETRE ENSEMBLE	0,00	Locaux

Nom des bénéficiaires	Montant du fonds de concours ou de la subvention (numéraire)	Prestations en nature
PM2C ZIK	0,00	Locaux
POKER PLAYER	0,00	Locaux
POUVOIR D'AGIR	1 350,00	Locaux
QUEST'HANDI	6 500,00	Locaux
RADIO CLUB DES FOURCHES	0,00	Locaux
REDFOX GAMING	300,00	Locaux
RESEAU ENTREPRENDRE MAYENNE	0,00	Matériel
RETRAITE SPORTIVE LAVAL AGGLO	1 500,00	Locaux
RUGBY CLUB LAVALLOIS	9 000,00	Locaux
SAINT VENERAND JAZZ OGNONS	0,00	Imprimerie
SCOLAICA	350,00	
SECOURS POPULAIRE FRANCAIS FEDERATION DE LA MAYENNE	15 000,00	Matériel, locaux
SEKOYA N'KO	0,00	Imprimerie
SEL RIT	0,00	Locaux
SIEL BLEU	0,00	Locaux
SIMM'S CLUB	5 000,00	Locaux
SKI CLUB LAVALLOIS	0,00	Locaux
SOCIETE AMICALE DES SAPEURS POMPIERS DE LAVAL	200,00	
SOCIETE D'HORTICULTURE DE LA MAYENNE	300,00	Imprimerie, locaux
SOCIETE DE ST VINCENT DE PAUL CONSEIL DEPARTEMENTAL	5 500,00	
SOCIETE DE TIR LAVALLOISE	3 900,00	
SOCIETE DES COURSES	31 000,00	
SOCIETE DES COURSES DE LAVAL MAYENNE	0,00	Divers (cadeaux, vin d'honneur, etc)
SOCIETE PROTECTRICE DES ANIMAUX - SPA	3 600,00	Imprimerie
SOUFFLE DE SANTE	0,00	Locaux
STADE LAVALLOIS MAYENNE FC	15 000,00	Matériel, locaux
STADE LAVALLOIS OMNISPORTS	107 750,00	Imprimerie, locaux, divers (cadeaux, vin d'honneur, etc.)
SUBTERRA SPELEO LAVAL	100,00	Locaux
SWING CLUB	0,00	Matériel
SYNDICAT APICOLE 53	600,00	Locaux
SYNDICAT DES COMMERCANTS DES MARCHES DE LA MAYENNE	2 200,00	
SYNERGIES	0,00	Locaux
T ATRIUM	6 800,00	
TENNIS BOURNY LAVALLOIS	10 150,00	Imprimerie, locaux, divers (cadeaux, vin d'honneur, etc.)
THEATRE D'AIR	30 500,00	Locaux
TIR SPORTIF LAVALLOIS	1 900,00	
TOP BRESIL	0,00	Locaux
TOUTES EN MOTO	0,00	Matériel, divers(cadeaux, vin d'honneur, etc)
UDAF DE LA MAYENNE	800,00	Locaux
UN TRAIT POUR SON HORIZON HUGO	0,00	Locaux
UNAFAM SECTION DE LA MAYENNE	1 300,00	Locaux
UNION DES COMITES D'ANIMATIONS - UCAL	400,00	
UNION FEDERALE DES CONSOMMATEURS 53 QUE CHOISIR	300,00	Matériel, locaux
UNION GENERALE SPORTIVE DE L'ENSEIGNEMENT LIBRE - UGSEL	1 000,00	
UNION NATIONALE DES COMBATTANTS-SECTION LAVAL	0,00	Locaux
UNION NATIONALE DU SPORT SCOLAIRE - UNSS	1 700,00	
UNION SPORTIVE LAVALLOISE - USL	170 800,00	Matériel, locaux, divers(cadeaux, vin d'honneur etc.)
UNION SPORTIVE REUNIONNAISE	1 000,00	Locaux
UNION TERRITORIALE DES RETRAITES ET PRERETRAITES CFDT DE LA MAYENNE	0,00	Locaux
UNIS CITES	0,00	Locaux
VELO PASSION	200,00	Locaux
VIEILLES MAISONS FRANCAISES	2 500,00	Locaux
VILLE CAMPAGNE BOIS GAMATS	0,00	Matériel, imprimerie
VOIR ENSEMBLE	350,00	Matériel, Imprimerie, locaux
VOVINAM VIET VO DAO LAVAL	400,00	
ZERO DECHETS	0,00	Locaux
<u>Entreprises</u>		
LAVAL SPLA	435 319,43	
<u>Personnes physiques</u>		
DIVERSES PERSONNES DE DROIT PRIVE	124 852,00	
<u>Autres</u>		
Personnes de droit public		
<u>Etat</u>		
<u>Régions</u>		
<u>Départements</u>		
<u>Communes</u>		
BUDGET PARKINGS	328 566,00	

Nom des bénéficiaires	Montant du fonds de concours ou de la subvention (numéraire)	Prestations en nature
<u>Etablissements publics (EPCI, EPA, EPIC...)</u> CENTRE COMMUNAL D ACTION SOCIALE LAVAL AGGLOMERATION LE THEATRE - SCENE CONVENTIONNEE DE LAVAL OFFICE PUBLIC DE L HABITAT DU DEPARTEMENT DE LA MAYENNE <u>Autres</u> SNCF	2 088 000,00 157 985,15 650 000,00 2 000,00 133 421,25	
TOTAL GENERAL	6 233 310,26	

IV – ANNEXES	IV
ENGAGEMENTS HORS BILAN AUTORISATIONS DE PROGRAMME ET CREDITS DE PAIEMENT	B2.1

B2.1 – SITUATION DES AUTORISATIONS DE PROGRAMME ET CREDITS DE PAIEMENT

N° ou intitulé de l'AP	Montant des AP			Montant des CP			Restes à financer (exercices au-delà de N+1)
	Pour mémoire AP votée y compris ajustement	Révision de l'exercice N	Total cumulé (toutes les délibérations y compris pour N)	Crédits de paiement antérieurs (réalisations cumulées au 01/01/N) (1)	Crédits de paiement ouverts au titre de l'exercice N (2)	Crédits de paiement réalisés durant l'exercice N	
D 12GARE 2012/1 ABORDS GARE	23 000 000,00	0,00	23 000 000,00	13 941 763,24	1 201 728,55	570 525,18	0,00
D 15BAINS DO 2015/1 BAINS DOUCHES	560 000,00	0,00	560 000,00	519 659,68	0,00	0,00	0,00
D 18CENTREVI 2018/1 CENTRE VILLE ETUDES	475 000,00	200 000,00	675 000,00	181 454,73	229 000,00	146 469,80	0,00
D 17DT-DICT 2017/1 ENREG DONNEES RESEAUX EP	440 000,00	0,00	440 000,00	216 818,40	87 000,00	86 416,82	0,00
D 15TERTRE 2015/1 EQUIPEMENTS PUBLICS DU TERTRE	1 006 000,00	0,00	1 006 000,00	1 004 354,13	0,00	0,00	0,00
D 16ESPASSOC 2016/1 ESPACE ASSOCIATIF BAT67	1 000 000,00	0,00	1 000 000,00	482 565,35	3 492,11	0,00	0,00
D 20HOTEL VI 2020/1 HOTEL DE VILLE	0,00	174 000,00	174 000,00	0,00	0,00	0,00	0,00
D 15BRIAND 2015/1 MAISON BRIAND	400 000,00	0,00	400 000,00	231 611,29	10 557,31	21 596,83	0,00
D 16PRESBYT 2016/1 PRESBYTERE CATHEDRALE	312 000,00	0,00	312 000,00	252 647,11	7 130,44	7 130,44	0,00
D 12POMMERAI 2012/1 PRU POMMERAIES	9 500 000,00	0,00	9 500 000,00	8 671 014,33	525 033,80	253 258,75	0,00
D 13QUART FE 2013/1 QUARTIER FERRIE	10 000 000,00	0,00	10 000 000,00	1 519 559,23	0,00	0,00	0,00

(1) Il s'agit des réalisations effectives correspondant aux mandats émis.

(2) Il s'agit du montant prévu initialement par l'échéancier corrigé des révisions.

IV – ANNEXES

IV

AUTRES ELEMENTS D'INFORMATIONS – ETAT DU PERSONNEL AU 31/12/N

C1.1

C1.1 – ETAT DU PERSONNEL AU 31/12/N

GRADES OU EMPLOIS (1)	CATEGORIES (2)	EMPLOIS BUDGETAIRES (3)			EFFECTIFS POURVUS SUR EMPLOIS BUDGETAIRES EN ETPT (4)		
		EMPLOIS PERMANENTS À TEMPS COMPLET	EMPLOIS PERMANENTS À TEMPS NON COMPLET	TOTAL	AGENTS TITULAIRES	AGENTS NON TITULAIRES	TOTAL
EMPLOIS FONCTIONNELS (a)		0,00	0,00	0,00	0,00	0,00	0,00
Directeur général des services		0,00	0,00	0,00	0,00	0,00	0,00
Directeur général adjoint des services		0,00	0,00	0,00	0,00	0,00	0,00
Directeur général des services techniques		0,00	0,00	0,00	0,00	0,00	0,00
Emplois créés au titre de l'article 6-1 de la loi n° 84-53		0,00	0,00	0,00	0,00	0,00	0,00
FILIERE ADMINISTRATIVE (b)		0,00	0,00	0,00	116,80	6,50	123,30
ADJOINT ADMINIS. TER.PL. 2E	C	0,00	0,00	0,00	43,82	0,00	43,82
ADJOINT ADMINIS. TER.PL.1E	C	0,00	0,00	0,00	24,16	0,00	24,16
ADJOINT ADMINISTRATIF TER.	C	0,00	0,00	0,00	21,15	0,97	22,12
ADMINISTRATEUR HORS CLASSE	A	0,00	0,00	0,00	0,00	1,00	1,00
ATTACHE PRINCIPAL	A	0,00	0,00	0,00	6,08	1,00	7,08
ATTACHE TERRITORIAL	A	0,00	0,00	0,00	4,58	3,53	8,11
D.G.A. 40 A 150.000	A	0,00	0,00	0,00	2,00	0,00	2,00
DIRECTEUR TERRITORIAL	A	0,00	0,00	0,00	2,00	0,00	2,00
REDACTEUR	B	0,00	0,00	0,00	4,64	0,00	4,64
REDACTEUR PRINCIPAL 1ERE CL	B	0,00	0,00	0,00	7,87	0,00	7,87
REDACTEUR PRINCIPAL 2EME CL	B	0,00	0,00	0,00	0,50	0,00	0,50
FILIERE TECHNIQUE (c)		0,00	0,00	0,00	333,19	13,77	346,96
ADJOINT TECH TER. PPAL 1E CL	C	0,00	0,00	0,00	46,09	0,00	46,09
ADJOINT TECH. TER. PPAL 2E CL	C	0,00	0,00	0,00	82,22	0,00	82,22
ADJOINT TECHNIQUE TERRITORIAL	C	0,00	0,00	0,00	156,37	11,06	167,43
AGENT DE MAITRISE	C	0,00	0,00	0,00	10,74	0,00	10,74
AGENT DE MAITRISE PRINCIPAL	C	0,00	0,00	0,00	23,77	0,00	23,77
INGENIEUR	A	0,00	0,00	0,00	2,00	0,00	2,00
INGENIEUR EN CHEF	A	0,00	0,00	0,00	2,00	0,00	2,00
TECHNICIEN	B	0,00	0,00	0,00	0,00	1,96	1,96
TECHNICIEN PRINCIPAL 1ERE CL	B	0,00	0,00	0,00	6,50	0,00	6,50
TECHNICIEN PRINCIPAL 2EME CL	B	0,00	0,00	0,00	3,50	0,75	4,25
FILIERE SOCIALE (d)		0,00	0,00	0,00	49,19	1,77	50,96
AGENT SPE. MAT. PPAL 1E CLASSE	C	0,00	0,00	0,00	13,84	0,00	13,84
AGENT SPE. MAT. PPAL 2E CLASSE	C	0,00	0,00	0,00	21,02	0,00	21,02
ASSISTANT SOC EDUC 1ERE CLASSE	A	0,00	0,00	0,00	1,00	0,00	1,00
ASSISTANT SOC EDUC CL EXCEP	A	0,00	0,00	0,00	1,00	0,00	1,00
EDUCATEUR JEUNES ENF 2ND CL	A	0,00	0,00	0,00	4,49	1,77	6,26
EDUCATEUR JEUNES ENF CL EXCEP	A	0,00	0,00	0,00	2,60	0,00	2,60
EDUCATEUR JEUNES ENF. 1E CL	A	0,00	0,00	0,00	5,24	0,00	5,24
FILIERE MEDICO-SOCIALE(e)		0,00	0,00	0,00	52,34	2,53	54,87

GRADES OU EMPLOIS (1)	CATEGORIES (2)	EMPLOIS BUDGETAIRES (3)			EFFECTIFS POURVUS SUR EMPLOIS BUDGETAIRES EN ETPT (4)		
		EMPLOIS PERMANENTS À TEMPS COMPLET	EMPLOIS PERMANENTS À TEMPS NON COMPLET	TOTAL	AGENTS TITULAIRES	AGENTS NON TITULAIRES	TOTAL
AUXI. PUER PPAL 1ERE CLASS	C	0,00	0,00	0,00	16,83	0,00	16,83
AUXILIAIRE DE SOINS PPAL 2E CL	C	0,00	0,00	0,00	0,80	0,00	0,80
AUXILIAIRE PUER PPAL 2E CL	C	0,00	0,00	0,00	31,01	1,78	32,79
CADRE DE SANTE DE 1ERE CLASSE	A	0,00	0,00	0,00	0,80	0,00	0,80
INFIRMIER SOINS GENERAUX C.NRL	A	0,00	0,00	0,00	0,90	0,00	0,90
PUERICULTRICE DE CLASSE NORM	A	0,00	0,00	0,00	1,00	0,00	1,00
PUERICULTRICE HORS CLASSE	A	0,00	0,00	0,00	1,00	0,00	1,00
TECHNICIEN PARAMEDICAL CL NORM	B	0,00	0,00	0,00	0,00	0,75	0,75
FILIERE MEDICO-TECHNIQUE (f)		0,00	0,00	0,00	0,00	0,00	0,00
FILIERE SPORTIVE (g)		0,00	0,00	0,00	7,08	0,00	7,08
CONSEILLER TERRITORIAL APS	A	0,00	0,00	0,00	0,08	0,00	0,08
EDUCATEUR TER. APS PL 1ERE CL	B	0,00	0,00	0,00	5,00	0,00	5,00
EDUCATEUR TERR. DES APS	B	0,00	0,00	0,00	1,00	0,00	1,00
OPERATEUR TER. DES APS PPAL	C	0,00	0,00	0,00	1,00	0,00	1,00
FILIERE CULTURELLE (h)		0,00	0,00	0,00	43,21	4,65	47,86
ADJOINT TER. PATRI. PPAL 2E CL	C	0,00	0,00	0,00	12,27	0,00	12,27
ADJOINT TERR. PATRIM PPAL 1E	C	0,00	0,00	0,00	7,97	0,00	7,97
ADJOINT TERRITORIAL PATRIMOINE	C	0,00	0,00	0,00	10,36	0,00	10,36
ASSISTANT CONS PPL 1ERE CL	B	0,00	0,00	0,00	3,45	0,00	3,45
ASSISTANT CONS PPL 2EME CL	B	0,00	0,00	0,00	0,40	0,00	0,40
ASSISTANT DE CONSERVATION	B	0,00	0,00	0,00	2,70	2,66	5,36
ATTACHE CONSERV.PAT	A	0,00	0,00	0,00	0,50	1,99	2,49
ATTACHE PPAL CONS.PAT	A	0,00	0,00	0,00	2,50	0,00	2,50
BIBLIOTHECAIRE	A	0,00	0,00	0,00	1,95	0,00	1,95
BIBLIOTHECAIRE PRINCIPAL	A	0,00	0,00	0,00	0,51	0,00	0,51
CONSERVATEUR BIB EN CHEF	A	0,00	0,00	0,00	0,60	0,00	0,60
FILIERE ANIMATION (i)		0,00	0,00	0,00	124,92	12,55	137,47
ADJOINT TER. ANIM PPAL 1E CL	C	0,00	0,00	0,00	16,61	0,00	16,61
ADJOINT TER. ANIM PPAL 2E CL	C	0,00	0,00	0,00	31,11	0,00	31,11
ADJOINT TER. D'ANIMATION	C	0,00	0,00	0,00	42,70	9,88	52,58
ANIMATEUR	B	0,00	0,00	0,00	16,12	2,42	18,54
ANIMATEUR PRINCIPAL 1ERE CL	B	0,00	0,00	0,00	13,13	0,00	13,13
ANIMATEUR PRINCIPAL 2EME CL	B	0,00	0,00	0,00	5,25	0,25	5,50
FILIERE POLICE (j)		0,00	0,00	0,00	6,01	0,00	6,01
BRIGADIER-CHEF PRINCIPAL	C	0,00	0,00	0,00	4,01	0,00	4,01
CHEF SERVICE DE PM PPAL 1CL	B	0,00	0,00	0,00	1,00	0,00	1,00
GARDIEN BRIGADIER POL MUN	C	0,00	0,00	0,00	1,00	0,00	1,00
EMPLOIS NON CITES (k) (5)		0,00	0,00	0,00	0,00	0,00	0,00
TOTAL GENERAL (b + c + d + e + f + g + h + i + j + k)		0,00	0,00	0,00	732,74	41,77	774,51

(1) Les grades ou emplois sont désignés conformément à la circulaire n° NOR : INT59500102C du 23 mars 1995. Les emplois fonctionnels sont également comptabilisés dans leur filière d'origine.

VILLE DE LAVAL - LAVAL - CA - 2020

- (2) Catégories : A, B ou C.
- (3) Emplois budgétaires créés par l'assemblée délibérante. Les emplois permanents à temps complet sont comptabilisés pour une unité, les emplois à temps non complet sont comptabilisés à hauteur de la quotité de travail prévue par la délibération créant l'emploi.
- (4) Equivalents temps plein annuel travaillé (ETPT). Le décompte est proportionnel à l'activité des agents, mesurée par leur quotité de temps de travail et par leur période d'activité sur l'année :
ETPT = Effectifs physiques * quotité de temps de travail * période d'activité dans l'année
- Exemple : un agent à temps plein (quotité de travail = 100 %) présent toute l'année correspond à 1 ETPT ; un agent à temps partiel, à 80 % (quotité de travail = 80 %) présent toute l'année correspond à 0,8 ETPT ; un agent à temps partiel, à 80 % (quotité de travail = 80 %) présent la moitié de l'année (ex : CDD de 6 mois, recrutement à mi-année) correspond à 0,4 ETPT (0,8 * 6 / 12).
- (5) Par exemple : emplois dont les missions ne correspondent pas à un cadre d'emploi existant, « emplois spécifiques » régis par l'article 139 ter de la loi n° 84-53 du 26 janvier 1984 etc.

IV – ANNEXES

IV

AUTRES ELEMENTS D'INFORMATIONS – ETAT DU PERSONNEL AU 31/12/N

C1.1

C1.1 – ETAT DU PERSONNEL AU 31/12/N (suite)

AGENTS NON TITULAIRES EN FONCTION AU 31/12/N	CATEGORIES (1)	SECTEUR (2)	REMUNERATION (3)		Fondement du contrat (4)	CONTRAT Nature du contrat (5)
			Indice (8)	Euros		
Agents occupant un emploi permanent (6)				0,00		
ADJOINT ADMINISTRATIF TER.	C	ADM	350	0,00	3-2	CDD CDD
ADJOINT TECHNIQUE TERRITORIAL	C	TECH	347	0,00	A	CDD CDD
ADJOINT TECHNIQUE TERRITORIAL	C	TECH	348	0,00	3-2	CDD CDD
ADJOINT TECHNIQUE TERRITORIAL	C	TECH	350	0,00	3-2	CDD CDD
ADJOINT TECHNIQUE TERRITORIAL	C	TECH	350	0,00	A	CDD CDD
ADJOINT TECHNIQUE TERRITORIAL	C	TECH	354	0,00	A	CDD CDD
ADJOINT TECHNIQUE TERRITORIAL	C	TECH	356	0,00	A	CDD CDD
ADJOINT TECHNIQUE TERRITORIAL	C	TECH	365	0,00	A	CDD CDD
ADJOINT TECHNIQUE TERRITORIAL	C	TECH	370	0,00	A	CDD CDD
ADJOINT TECHNIQUE TERRITORIAL	C	TECH	347	0,00	A	CDD CDD
ADJOINT TECHNIQUE TERRITORIAL	C	TECH	348	0,00	3-2	CDD CDD
ADJOINT TECHNIQUE TERRITORIAL	C	TECH	350	0,00	3-1	CDD CDD
ADJOINT TECHNIQUE TERRITORIAL	C	TECH	350	0,00	3-2	CDD CDD
ADJOINT TER. D'ANIMATION	C	ANIM	348	0,00	A	CDD CDD
ADJOINT TER. D'ANIMATION	C	ANIM	350	0,00	3-2	CDD CDD
ADJOINT TER. D'ANIMATION	C	ANIM	350	0,00	3-a°	CDD CDD
ADJOINT TER. D'ANIMATION	C	ANIM	348	0,00	3-2	CDD CDD
ADJOINT TER. D'ANIMATION	C	ANIM	350	0,00	3-2	CDD CDD
ADMINISTRATEUR HORS CLASSE	A	ADM		0,00	A	CDD CDD
ANIMATEUR	B	ANIM	372	0,00	3-2	CDD CDD
ANIMATEUR	B	ANIM	415	0,00	A	CDD CDD
ANIMATEUR PRINCIPAL 2EME CL	B	ANIM	528	0,00	A	CDD CDD
ANIMATEUR PRINCIPAL 2EME CL	B	ANIM	542	0,00	A	CDD CDD
ASSISTANT DE CONSERVATION	B	CULT	372	0,00	3-2	CDD CDD
ASSISTANT DE CONSERVATION	B	CULT	379	0,00	3-2	CDD CDD
ATTACHE CONSERV.PAT	A	CULT	441	0,00	3-2	CDD CDD
ATTACHE CONSERV.PAT	A	CULT	444	0,00	3-2	CDD CDD
ATTACHE CONSERV.PAT	A	CULT	444	0,00	3-3-1°	CDD CDD
ATTACHE CONSERV.PAT	A	CULT	444	0,00	3-3-2°	CDD CDD
ATTACHE PRINCIPAL	A	ADM	995	0,00	A	CDD CDD
ATTACHE TERRITORIAL	A	ADM	567	0,00	110	CDD CDD
ATTACHE TERRITORIAL	A	ADM	441	0,00	3-2	CDD CDD
ATTACHE TERRITORIAL	A	ADM	444	0,00	3-2	CDD CDD
ATTACHE TERRITORIAL	A	ADM	558	0,00	3-2	CDD CDD
ATTACHE TERRITORIAL	A	ADM	611	0,00	3-3-2°	CDD CDD
ATTACHE TERRITORIAL	A	ADM	611	0,00	3-3-2°	CDD CDD
AUXILIAIRE PUER PPAL 2E CL	C	MS	353	0,00	3-2	CDD CDD
EDUCATEUR JEUNES ENF 2ND CL	A	S	404	0,00	3-2	CDD CDD
EDUCATEUR JEUNES ENF 2ND CL	A	S	404	0,00	3-2	CDD CDD
TECHNICIEN	B	TECH	372	0,00	3-2	CDD CDD
TECHNICIEN	B	TECH	379	0,00	3-2	CDD CDD
TECHNICIEN PARAMEDICAL CL NORM	B	MS	389	0,00	3-2	CDD CDD

AGENTS NON TITULAIRES EN FONCTION AU 31/12/N	CATEGORIES (1)	SECTEUR (2)	REMUNERATION (3)		Fondement du contrat (4)	CONTRAT Nature du contrat (5)
			Indice (8)	Euros		
TECHNICIEN PRINCIPAL 2EME CL	B	TECH	429	0,00	3-2	CDD CDD
Agents occupant un emploi non permanent (7)				0,00		
ADJOINT ADMINISTRATIF TER.	C	ADM	350	0,00	3-a°	CDD CDD
ADJOINT ADMINISTRATIF TER.	C	ADM	348	0,00	3-1	CDD CDD
ADJOINT ADMINISTRATIF TER.	C	ADM	350	0,00	3-1	CDD CDD
ADJOINT ADMINISTRATIF TER.	C	ADM	350	0,00	3-a°	CDD CDD
ADJOINT TECHNIQUE TERRITORIAL	C	TECH	348	0,00	3-a°	CDD CDD
ADJOINT TECHNIQUE TERRITORIAL	C	TECH	350	0,00	3-1	CDD CDD
ADJOINT TECHNIQUE TERRITORIAL	C	TECH	350	0,00	3-2	CDD CDD
ADJOINT TECHNIQUE TERRITORIAL	C	TECH	350	0,00	3-a°	CDD CDD
ADJOINT TECHNIQUE TERRITORIAL	C	TECH	348	0,00	3-1	CDD CDD
ADJOINT TECHNIQUE TERRITORIAL	C	TECH	350	0,00	3-1	CDD CDD
ADJOINT TECHNIQUE TERRITORIAL	C	TECH	350	0,00	3-2	CDD CDD
ADJOINT TECHNIQUE TERRITORIAL	C	TECH	350	0,00	3-a°	CDD CDD
ADJOINT TECHNIQUE TERRITORIAL	C	TECH	350	0,00	3-b	CDD CDD
ADJOINT TER. ANIM PPAL 2E CL	C	ANIM	353	0,00	3-a°	CDD CDD
ADJOINT TER. D'ANIMATION	C	ANIM	348	0,00	3-1	CDD CDD
ADJOINT TER. D'ANIMATION	C	ANIM	348	0,00	3-a°	CDD CDD
ADJOINT TER. D'ANIMATION	C	ANIM	350	0,00	3-1	CDD CDD
ADJOINT TER. D'ANIMATION	C	ANIM	350	0,00	3-a°	CDD CDD
ADJOINT TER. D'ANIMATION	C	ANIM	350	0,00	3-1	CDD CDD
ADJOINT TER. D'ANIMATION	C	ANIM	350	0,00	3-a°	CDD CDD
ADJOINT TER. D'ANIMATION	C	ANIM	350	0,00	3-b	CDD CDD
ADJOINT TER. D'ANIMATION	C	ANIM	348	0,00	3-1	CDD CDD
ADJOINT TER. D'ANIMATION	C	ANIM	348	0,00	3-a°	CDD CDD
ADJOINT TER. D'ANIMATION	C	ANIM	350	0,00	3-1	CDD CDD
ADJOINT TER. D'ANIMATION	C	ANIM	350	0,00	3-2	CDD CDD
ADJOINT TER. D'ANIMATION	C	ANIM	350	0,00	3-a°	CDD CDD
ADJOINT TER. D'ANIMATION	C	ANIM	350	0,00	3-b	CDD CDD
ADJOINT TER. D'ANIMATION	C	ANIM	350	0,00	3-b	CDD CDD
ADJOINT TERRITORIAL PATRIMOINE	C	CULT	350	0,00	3-3-1°	CDD CDD
ANIMATEUR	B	ANIM	366	0,00	3-1	CDD CDD
ANIMATEUR	B	ANIM	372	0,00	3-1	CDD CDD
ANIMATEUR	B	ANIM	372	0,00	3-a°	CDD CDD
ASSISTANT DE CONSERVATION	B	CULT	372	0,00	3-a°	CDD CDD
ASSISTANT DE CONSERVATION	B	CULT	372	0,00	3-a°	CDD CDD
ASSISTANT DE CONSERVATION	B	CULT	372	0,00	3-b	CDD CDD
ASSISTANT DE CONSERVATION	B	CULT	379	0,00	3-a°	CDD CDD
ATTACHE CONSERV.PAT	A	CULT	441	0,00	3-a°	CDD CDD
ATTACHE CONSERV.PAT	A	CULT	444	0,00	3-a°	CDD CDD
ATTACHE PRINCIPAL	A	ADM	929	0,00	110	CDD CDD
ATTACHE TERRITORIAL	A	ADM	732	0,00	3-a°	CDD CDD
ATTACHE TERRITORIAL	A	ADM	525	0,00	110	CDD CDD
AUXILIAIRE PUER PPAL 2E CL	C	MS	353	0,00	3-1	CDD CDD
AUXILIAIRE PUER PPAL 2E CL	C	MS	353	0,00	3-a°	CDD CDD
AUXILIAIRE PUER PPAL 2E CL	C	MS	351	0,00	3-1	CDD CDD
AUXILIAIRE PUER PPAL 2E CL	C	MS	353	0,00	3-1	CDD CDD
AUXILIAIRE PUER PPAL 2E CL	C	MS	353	0,00	3-2	CDD CDD
AUXILIAIRE PUER PPAL 2E CL	C	MS	353	0,00	3-a°	CDD CDD
AUXILIAIRE PUER PPAL 2E CL	C	MS	353	0,00	3-1	CDD CDD
EDUCATEUR JEUNES ENF 2ND CL	A	S	404	0,00	3-1	CDD CDD
EDUCATEUR JEUNES ENF 2ND CL	A	S	404	0,00	3-1	CDD CDD
REDACTEUR PRINCIPAL 2EME CL	B	ADM	593	0,00	110	CDD CDD

AGENTS NON TITULAIRES EN FONCTION AU 31/12/N	CATEGORIES (1)	SECTEUR (2)	REMUNERATION (3)		CONTRAT	
			Index (8)	Euros	Fondement du contrat (4)	Nature du contrat (5)
TOTAL GENERAL						
				0,00		

(1) CATEGORIES: A, B et C.

(2) SECTEUR, ADM : Administratif.
TECH : Technique.
URB : Urbanisme (dont aménagement urbain).
S : Social.
MS : Médico-social.
MT : Médico-technique.
SP : Sportif.
CU : Culturel.
ANIM : Animation.
PMI : Petite enfance.
OTR : Missions non rattachables à une filière.

(3) REMUNERATION : Référence à un indice brut (indiquer le niveau de l'indice brut) de la fonction publique ou en euros annuels bruts (indiquer l'ensemble des éléments de la rémunération brute annuelle).

(4) CONTRAT : Moins du contrat (loi du 26 janvier 1984 modifiée) :
3-a : article 3, 1er alinéa : accroissement temporaire d'activité
3-b : article 3, 2ème alinéa : accroissement saisonnier d'activité
3-1 : remplacement d'un fonctionnaire autorisé à servir à temps partiel ou indisponible (maladie, maternité...)
3-2 : vacance temporaire d'un emploi.
3-3-1 : absence de cadre d'emplois de fonctionnaires susceptibles d'assurer les fonctions correspondantes.
3-3-2 : emplois du niveau de la catégorie A lorsque les besoins ou la nature des fonctions le justifient.
3-3-3 : emplois de secrétaire de mairie des communes de moins de 1 000 habitants et de secrétaire des groupements composés de communes dont la population moyenne est inférieure à ce seuil.
3-3-4 : emplois à temps non complet des communes de moins de 1 000 habitants et des groupements composés de communes dont la population moyenne est inférieure à ce seuil, lorsque la quotité de temps de travail est inférieure à 50 %.
3-3-5 : emplois des communes de moins de 2 000 habitants et des groupements de communes de moins de 10 000 habitants dont la création ou la suppression dépend de la décision d'une autorité qui s'impose à la collectivité ou à l'établissement en matière de création, de changement de périmètre ou de suppression d'un service public.
3-4 : article 21 de la loi n° 2012-347 : contrat à durée indéterminée obligatoirement proposée à un agent contractuel.
38 : article 38 travailleurs handicapés catégorie C.
47 : article 47 recrutements directs sur emplois fonctionnels
110 : article 110 collaborateurs directs sur emplois de cabinets.
110-1 : collaborateurs de groupes d'élus.
A : autres (préciser).

(5) Indiquer si l'agent contractuel est titulaire d'un contrat à durée déterminée (CDD) ou d'un contrat à durée indéterminée (CDI). Les contrats particuliers devront être labellisés « A / autres » et feront l'objet d'une précision (ex : « contrats aidés »).

(6) Occupent un emploi permanent de la fonction publique territoriale, les agents non titulaires recrutés sur le fondement des articles 3-1, 3-2, 3-3, 38 et 47 de la loi n° 84-53 du 26 janvier 1984, ainsi que les agents qui sont titulaires d'un contrat à durée indéterminée pris sur le fondement de l'article 21 de la loi n° 2012-347.

(7) Occupent un emploi non permanent de la fonction publique territoriale, les agents non titulaires recrutés sur le fondement des articles 3, 110 et 110-1.

(8) Si un contrat fixe comme référence de rémunération un traitement hors échelle, il convient de mentionner le chevron conformément à l'article 6 décret 85-1148 du 20 octobre 1985.

IV – ANNEXES	IV
AUTRES ELEMENTS D'INFORMATION ACTIONS DE FORMATION DES ELUS AU 31/12/N	C1.2

C1.2 – ACTIONS DE FORMATION DES ELUS AU 31/12/N (1)

ELUS BENEFICIAIRES DES ACTIONS DE FORMATION	ACTIONS DE FORMATION FINANCEES PAR LA COMMUNE OU L'ETABLISSEMENT
Buron Sébastien	Actions d'informations et de prévention de lutte contre le covid 19 - 11/08/2020
Eymon Isabelle	Actions d'informations et de prévention de lutte contre le covid 19 - 11/08/2020
Neveu Michel	Actions d'informations et de prévention contre le covid 19 - 11/08/2020

(1) Articles L. 2123-12 et L. 2123-14-1 du CGCT.

IV – ANNEXES	IV
AUTRES ELEMENTS D'INFORMATIONS LISTE DES ORGANISMES DANS LESQUELS LA COLLECTIVITE A PRIS UN ENGAGEMENT FINANCIER	C2

C2 – LISTES DES ORGANISMES DANS LESQUELS A ETE PRIS UN ENGAGEMENT FINANCIER (articles L. 2313-1 et L. 2313-1-1 du CGCT)

Les documents financiers et comptables de ces organismes sont mis à la disposition du public à Hôtel de ville - Place du onze novembre -CS 71327 - 53013 LAVAL Cedex (1). Toute personne a le droit de demander communication.

La nature de l'engagement (2)	Nom de l'organisme	Raison sociale de l'organisme	Nature juridique de l'organisme	Montant de l'engagement
Délégation de service public (3)				
Détention d'une part du capital				
-	LAVAL MAYENNE AMENAGEMENTS	LAVAL MAYENNE AMENAGEMENTS	SOCIETE ANONYME	1 045 725,26
-	SEMEEN	SEMEEN		62 504,10
-	CRCA	CRCA		640,19
-	CIM	CIM	SOCIETE ANONYME	1 143,37
-	MEDUANE HABITAT	MEDUANE HABITAT	SOCIETE ANONYME	13 473,23
-	SOCIETE PUBLIQUE LOCALE	SOCIETE PUBLIQUE LOCALE	SOCIETE ANONYME	500 000,00
-	MANGER BIO53	MANGER BIO 53	ASSOCIATION	1 000,00
Garantie ou cautionnement d'un emprunt				
25/01/1967 - EPINE 28 LOGEMENTS	MEDUANE HABITAT			3 074,90
25/04/1975 - GUE D'ORGER	MEDUANE HABITAT			365 328,82
25/10/1975 - EMPRUNT SA HLM	MEDUANE HABITAT			466 539,73
25/01/1978 - EMPRUNT SA HLM	MEDUANE HABITAT			47 701,30
25/01/1978 - GUE D'ORGER	MEDUANE HABITAT			42 624,75
25/10/1978 - SA HLM	MEDUANE HABITAT			5 655,86
25/01/1980 - SA HLM FOYER PAUL BRODIN	MEDUANE HABITAT			11 525,15
25/04/1981 - 30 PLR ROUTE D'ANGERS	MEDUANE HABITAT			14 010,06
25/07/1981 - FOYER GRDS INVALIDES RTE TOUR	MEDUANE HABITAT			23 309,45
25/07/1981 - 160 LOGEMENTS BD MURAT	MEDUANE HABITAT			321 865,61
25/01/1982 - BD MURAT - 160 LOGEMENTS	MEDUANE HABITAT			276 786,44
25/04/1983 - 184 LOGEMENTS RUE JEAN MACE	MEDUANE HABITAT			43 890,07
25/04/1983 - PROGRAMME 160 LOGTS BD MURAT	MEDUANE HABITAT			316 941,51
25/01/1984 - PROGRAM.184 LOGTS LES HORIZONS	MEDUANE HABITAT			145 421,12
24/02/1984 - 26 LOGEMENTS RUE LEO LAGRANGE	MEDUANE HABITAT			1 167 469,82
29/08/1984 - FOYER PERS. AGEES RUE E.JAMIN	MEDUANE HABITAT			513 143,39
17/11/1984 - 28 LOGTS - 54 RUE LEO LAGRANGE	MEDUANE HABITAT			1 593 168,45
01/06/1985 - 81 LOGEMENTS RUE JEANNE JUGAN	MEDUANE HABITAT			2 286 735,26
01/06/1985 - 78 LOGEMENTS RUE DE BEAUVAIS	MEDUANE HABITAT			120 876,83
20/08/1985 - PROGRAMME JACQUES RICHARD	MEDUANE HABITAT			158 394,53
01/06/1987 - 34 LOGEMENTS RUE DU BRITAIS	MEDUANE HABITAT			945 183,91
31/08/1987 - LES RIBAUDIERES - 24 MAISONS	MEDUANE HABITAT			632 221,32
01/12/1987 - 34 LOGEMENTS RUE DU BRITAIS	MEDUANE HABITAT			961 495,95
01/07/1988 - RUE EUGENE MESSMER	MEDUANE HABITAT			189 600,84
01/03/1989 - 22 LOGEMENTS RUE GUY DE LAVAL	MEDUANE HABITAT			1 143 367,63
01/08/1989 - 25 LOGEMENTS RUE GUY DE LAVAL	MEDUANE HABITAT			1 295 816,65
01/09/1989 - CONSTR. 10 LOGTS RUE DU FRENE	MEDUANE HABITAT			505 758,46
01/01/1990 - CONSTR. 5LOGTS ZAC DU BOURNY	MEDUANE HABITAT			234 161,69
28/02/1990 - 24 LOGTS LA GRANDE RIBAUDIERE	MEDUANE HABITAT			87 292,31
01/03/1990 - CONSTRUCT. 20 LOGTS RUE ST LUC	MEDUANE HABITAT			995 034,74

01/03/1990 - CONSTR.14 LOGTS RUE DU FRENE	MEDUANE HABITAT	705 991,40
01/07/1990 - CONSTRUCT. 18 LOGTS RUE ST LUC	MEDUANE HABITAT	905 699,61
01/04/1991 - CONSTRUCT. 8 LOGTS RUE ST LUC	MEDUANE HABITAT	453 415,36
01/05/1991 - CONSTR.56 LOGTS PL GRENOUX	MEDUANE HABITAT	2 502 293,93
02/05/1991 - ASS LAV FOYERS JEUNES TRAVAILL	ASS. LAV. FOY.JEUN.TRAVAILLEUR	284 302,17
01/07/1991 - CONSTRUCT.14 LOGTS RUE RENAISE	MEDUANE HABITAT	764 162,21
01/10/1991 - ACQ AMELIO.LOGT R.DES MARINIER	MEDUANE HABITAT	14 330,21
01/07/1992 - ACQ AMELI. 1 LOGT ROBERT BURON	MEDUANE HABITAT	24 391,84
01/01/1993 - CONSTRUCTION 1 LOGT R.RENAISE	MEDUANE HABITAT	47 178,33
01/01/1993 - CONST.24 LOGTS RUE CROSSARDIER	MEDUANE HABITAT	1 188 471,06
01/02/1993 - CONST.24 LOGTS LES HAMEAUX OUE	MEDUANE HABITAT	1 285 441,56
01/04/1993 - ACQ AMEL. 1 LOGT LES THEVALLES	MEDUANE HABITAT	20 123,27
01/07/1993 - CONST.12 LOGTS LES HAMEAUX OUE	MEDUANE HABITAT	990 051,63
25/11/1993 - ACQ IMMEUBLE 21 R.D'AVESNIERES	MEDUANE HABITAT	11 433,68
01/02/1994 - CONST.50 LOGTS LES CHAUMINETTE	MEDUANE HABITAT	2 793 569,10
31/03/1994 - CONST.21 LOGTS LES HAMEAUX EST	MEDUANE HABITAT	1 401 471,20
29/12/1994 - CONSTR.38 LOGTS RUE DU PONCEAU	MEDUANE HABITAT	2 051 745,83
31/12/1994 - CONSTR. 12 LOGTS CHAUMINETTES	MEDUANE HABITAT	717 301,75
01/01/1995 - AMELIORATION LOGT RTE FOUGERES	MEDUANE HABITAT	16 769,39
01/01/1995 - ACQ AMELIOR.3 LOGTS PL ST EXUP	MEDUANE HABITAT	41 161,23
30/07/1995 - Construction d'un logement foyer pour personnes ayant un handicap mental	MEDUANE HABITAT	1 015 310,45
30/09/1995 - CONSTR.32 LOGTS RUE DU PONCEAU	MEDUANE HABITAT	1 503 628,00
01/04/1996 - Acquis.amélior. 10 logt.	MEDUANE HABITAT	304 947,28
01/07/1996 - Constr. 9 logt.rue du Ponceau	MEDUANE HABITAT	558 055,31
01/02/1997 - amélior.PLA TS à Cumont	MEDUANE HABITAT	15 244,90
08/03/1997 - Constr.17 logt. rue Ste.Anne	MEDUANE HABITAT	633 575,77
01/06/1997 - Acquis.amélior.5 logt. rue du Gravier	MEDUANE HABITAT	76 224,51
01/06/1997 - Acquis.amélior. 1 logt 18 rue du Gravier	MEDUANE HABITAT	15 244,90
01/11/1997 - CONSTRUCTION MAISON DE RETRAITE	ASSOCIATION THERESE RONDEAU	721 083,85
01/01/1998 - PRET HEBERGEMENT RUE PARADIS	ASSOCIATION THERESE RONDEAU	574 732,79
01/06/1998 - constr.12 logt. Rés. Jean Hunaut	MEDUANE HABITAT	577 537,22
01/07/1998 - constr.43 logt. Rés. Jean Hunaut	MEDUANE HABITAT	2 291 919,98
01/01/1999 - CONSTR.12 LOGTS LOT LA DIMERIE	MEDUANE HABITAT	1 006 163,51
01/01/1999 - CONSTR.8 LOGTS OPERATION HOJET	MEDUANE HABITAT	640 285,87
01/02/1999 - CONSTR. 12 LOGTS LOT LA DIMERIE	MEDUANE HABITAT	898 837,45
01/02/1999 - ACQ AMELIOR 38 LOGTS EX CASERN	MEDUANE HABITAT	1 567 614,97
01/02/1999 - CONSTR.8 LOGTS LOT DIMERIE	MEDUANE HABITAT	519 764,46
28/02/1999 - CONSTR. 6 LOGMTS RES J.HUNAUT	MEDUANE HABITAT	313 296,62
31/03/1999 - CONSTR 5 LOGTS LOT CHAUMINETTE	MEDUANE HABITAT	300 163,56
31/03/1999 - acquis.amélior.3 logt. 11 rue Renaise	MEDUANE HABITAT	78 726,50
01/11/1999 - CONSTR 50 LOGTS LOT LA DIMERIE	MEDUANE HABITAT	2 249 853,84

VILLE DE LAVAL - LAVAL - CA - 2020

16/01/2001 - réal.logt.& réhab.Foyer Th.Vohl	MEDUANE HABITAT			2 144 957,67
26/01/2001 - réal.15 logt.Domaine St.Sulpice	MEDUANE HABITAT			868 959,40
26/01/2001 - réhab.7 logt.Le Petit Montrou	MEDUANE HABITAT			117 385,74
16/11/2001 - const.7 logt.85 rue d'Hillard à Laval	MEDUANE HABITAT			365 877,64
22/03/2002 - Travaux d'extension de locaux	CAT LA BELLE OUVRAGE			91 500,00
28/06/2002 - acquis.amélior.28 logt. divers sites	MEDUANE HABITAT			914 694,00
02/04/2004 - Opération Haute-Chiffolière à LAVAL	LAVAL MAYENNE AMENAGEMENTS	LAVAL MAYENNE AMENAGEMENTS		232 800,00
19/11/2004 - Reconstr. Institut Médico-Educatif	ASSO DEPT PARENTS-AMIS PERSONNES CONFRONTEES A DEFICIENCE INTELLECTUELLE			1 358 000,00
19/04/2006 - Quai Jehan Fouquet	LAVAL MAYENNE AMENAGEMENTS	LAVAL MAYENNE AMENAGEMENTS		50 000,00
15/12/2006 - Construction d'un institut de rééducation	ASSOCIATION FELIX JEAN MARCHAI			304 890,02
08/02/2007 - Extension de la salle de gymnastique Martin Théard	LAVAL MAYENNE AMENAGEMENTS	LAVAL MAYENNE AMENAGEMENTS		250 000,00
08/02/2007 - Extension de la salle de gymnastique M.Théard	LAVAL MAYENNE AMENAGEMENTS	LAVAL MAYENNE AMENAGEMENTS		250 000,00
08/02/2007 - Travaux d'extension de la salle de gymnastique M.Théard à Hillard	LAVAL MAYENNE AMENAGEMENTS	LAVAL MAYENNE AMENAGEMENTS		250 000,00
25/01/2008 - IMMEUBLE GREVAIN	LAVAL MAYENNE AMENAGEMENTS	LAVAL MAYENNE AMENAGEMENTS		50 000,00
25/01/2008 - IMMEUBLE GREVAIN	LAVAL MAYENNE AMENAGEMENTS	LAVAL MAYENNE AMENAGEMENTS		50 000,00
25/01/2008 - IMMEUBLE GREVAIN	LAVAL MAYENNE AMENAGEMENTS	LAVAL MAYENNE AMENAGEMENTS		50 000,00
11/04/2011 - constr.struct.accueil enfants et ado autistes	MEDUANE HABITAT			1 490 500,00
21/05/2012 - rénovation salle du foyer culturel	FEDERATION DES ASSOCIATIONS LAÏQUES DE LA MAYENNE	Fédération des Associations Laïques de la Mayenne		100 000,00
21/03/2016 - acquis.Ilot Val de Mayenne	ETS PUBLIC FONCIER LOCAL DE LA MAYENNE	EPFL53		198 250,00
21/03/2016 - CONSTRUCTION EHPAD QUARTIER FERRIE 47151	MEDUANE HABITAT			2 256 000,00
21/03/2016 - CONSTR.EHPAD QUARTIER FERRIE 47151	MEDUANE HABITAT			3 654 568,50
21/03/2016 - CONSTR.EHPAD QUARTIER FERRIE 47151	MEDUANE HABITAT			218 081,50
31/03/2016 - CONSTR EHPAD QUARTIER FERRIE 47151	MEDUANE HABITAT			197 508,50
20/03/2017 - acquis. immeuble 40 rue du Britais	ETS PUBLIC FONCIER LOCAL DE LA MAYENNE	EPFL53		2 023 000,00
24/06/2019 - Travaux complémentaires Maison de Santé Jules Ferry à Laval	LAVAL MAYENNE AMENAGEMENTS	LAVAL MAYENNE AMENAGEMENTS		150 000,00
01/07/2019 - Acquis.6 logt. rue Ste. Anne	MEDUANE HABITAT			55 109,67
01/07/2019 - constr.11 logt. Rés. Jean Hunaut	MEDUANE HABITAT			155 045,57
01/07/2019 - CONSTR. LOGEMTS RES J.HUNAUT	MEDUANE HABITAT			81 136,01
01/07/2019 - ACQ AMELIOR 2 LOGT RUE RENAISE	MEDUANE HABITAT			17 260,07
01/07/2019 - ACQ AMELIOR 10 LOGTS EX CASERN	MEDUANE HABITAT			171 476,76
01/07/2019 - acquis.amélior.1 logt.144 rue Paris	MEDUANE HABITAT			20 681,91
14/11/2019 - AMENAGEMENT ZAC FERRIE A LAVAL	SPL LMA			800 000,00
09/12/2019 - Financement ZAC LGV	SPL LMA			400 000,00
09/12/2019 - Financement ZAC LGV	SPL LMA			400 000,00
Subventions supérieures à 75 000 € ou représentant plus de 50 % du produit figurant au compte de résultat de l'organisme				
-	ORPAL	ORPAL	ASSOCIATION	119 461,00
-	CENTRE D INFORMATION JEUNESSE	CENTRE D INFORMATION JEUNESSE	ASSOCIATION	127 679,00
-	CENTRE LAVALLOIS D EDUCATION POPULAIRE	CENTRE LAVALLOIS D EDUCATION POPULAIRE	ASSOCIATION	171 926,43
-	POC POK	POC POK	ASSOCIATION	143 500,00
-	LE RESEAU CHAINON	LE RESEAU CHAINON	ASSOCIATION	105 500,00
-	COSEM	COSEM	ASSOCIATION	183 000,00
-	STADE LAVALLOIS OMNISPORT	STADE LAVALLOIS OMNISPORT	ASSOCIATION	107 750,00

VILLE DE LAVAL - LAVAL - CA - 2020

-	UNION SPORTIVE LAVALLOISE	UNION SPORTIVE LAVALLOISE	ASSOCIATION	170 800,00
Autres				

(1) Hôtel de ville pour les communes et siège de l'établissement pour les EPCI, syndicat etc... et autres lieux publics désignés par la commune ou l'établissement.

(2) Indiquer la date de la décision (délibérations, contrats ou décisions de l'exécutif).

(3) Préciser la nature de la délégation (concession, affermage, régie intéressée ...).

IV – ANNEXES	IV
AUTRES ELEMENTS D'INFORMATIONS LISTE DES ORGANISMES DE REGROUPEMENT	C3.1

**C3.1 – LISTE DES ORGANISMES DE REGROUPEMENT AUXQUELS ADHERE LA COMMUNE OU
L'ETABLISSEMENT**

DESIGNATION DES ORGANISMES	DATE D'ADHESION	MODE DE FINANCEMENT (1)	MONTANT DU FINANCEMENT
Etablissements publics de coopération intercommunale			
Communauté d'agglomération lavalloise	01/01/2001	Taxe professionnelle unique	0,00
Autres organismes de regroupement			
Syndicat départemental pour l'électricité et le gaz de la Mayenne	01/01/1993	Budgétaire	0,00

(1) Indiquer si le financement est fait par TPZ, TPU, TPU + fiscalité additionnelle, fiscalité additionnelle ou sans fiscalité propre.

IV – ANNEXES	IV
AUTRES ELEMENTS D'INFORMATIONS LISTE DES ETABLISSEMENTS PUBLICS CREES PAR LA COMMUNE	C3.2

C3.2 – LISTE DES ETABLISSEMENTS PUBLICS CREES (1)

Catégorie d'établissement	Intitulé / objet de l'établissement	Date de création	N° et date délibération	Nature de l'activité (SPIC/SPA)	TVA (oui / non)
Régie personnalisée	Le théâtre - scène conventionnée de Laval	17/05/2010	S 523-AD-1 - 17/05/2010	Etablissement public local	Oui

(1) Il s'agit de recenser les établissements publics créés par la collectivité pour l'exploitation directe d'un service public relevant de sa compétence.

Pour rappel, la collectivité a l'obligation de constituer une régie si le service concerné est de nature industrielle et commerciale (cf. article L. 1412-1 du CGCT) ou la faculté de constituer une régie si le service concerné est de nature administrative et n'est pas de ceux qui, par leur nature ou par la loi, ne peuvent être assurés que par la collectivité elle-même (cf. article L. 1412-2 du CGCT).

Les régies ainsi créées peuvent, au choix de la collectivité, être dotées :

- soit de la personnalité morale et de l'autonomie financière ;
- soit de la seule autonomie financière.

Cependant, il convient de préciser que seules les régies dotées de la personnalité morale et de l'autonomie financière sont dénommées établissement public et doivent être recensées dans cet état.

IV – ANNEXES	IV
AUTRES ELEMENTS D'INFORMATIONS LISTE DES SERVICES INDIVIDUALISES DANS UN BUDGET ANNEXE	C3.3

C3.3 – LISTE DES SERVICES INDIVIDUALISES DANS UN BUDGET ANNEXE

Catégorie d'établissement	Intitulé / objet de l'établissement	Date de création	N° et date de délibération	N° SIRET	Nature de l'activité (SPIC/SPA)	TVA (oui / non)
Régie directe	Lotissement de Beauregard	25/01/2008	S 404-F-4 - 25/01/2008	21530130000749		Oui
Régie directe	Parkings	08/12/2008	S 413-PAGFGV-3 - - 08/12/2008	21530130000756	SPIC	Oui

IV – ANNEXES	IV
AUTRES ELEMENTS D'INFORMATION PRESENTATION AGREGÉE DU BUDGET PRINCIPAL ET DES BUDGETS ANNEXES	C3.5

C3.5 – PRESENTATION AGREGÉE DU BUDGET PRINCIPAL ET DES BUDGETS ANNEXES**1 – BUDGET PRINCIPAL**

SECTION	Crédits ouverts (BP+DM+RAR N-1)	Réalisations - mandats ou titres (1)	Restes à réaliser au 31/12	Crédits annulés
INVESTISSEMENT				
DEPENSES	47 059 400,50	33 859 119,78	4 649 650,39	8 550 630,33
RECETTES	47 059 400,50	35 295 628,69	955 959,00	10 807 812,81
FONCTIONNEMENT				
DEPENSES	71 226 044,40	62 346 408,21	254 332,24	8 625 303,95
RECETTES	71 226 044,40	67 234 344,94	0,00	3 991 699,46

(1) Y compris les rattachements.

2 – BUDGETS ANNEXES (autant de tableaux que de budget) (1)

BUDGET : LOT BEAUREGARD LAVAL / N°SIRET : 21530130000749				
SECTION	Crédits ouverts (BP+DM+RAR N-1)	Réalisations - mandats ou titres (2)	Restes à réaliser au 31/12	Crédits annulés
INVESTISSEMENT				
DEPENSES	2 051 000,00	430 000,36	0,00	1 620 999,64
RECETTES	2 051 000,00	2 045 436,64	0,00	5 563,36
FONCTIONNEMENT				
DEPENSES	2 053 800,36	2 045 436,64	0,00	8 363,72
RECETTES	2 053 800,36	2 045 437,00	0,00	8 363,36

BUDGET : PARKINGS LAVAL / N°SIRET : 21530130000756				
SECTION	Crédits ouverts (BP+DM+RAR N-1)	Réalisations - mandats ou titres (2)	Restes à réaliser au 31/12	Crédits annulés
INVESTISSEMENT				
DEPENSES	1 173 934,63	440 213,46	72 620,00	661 101,17
RECETTES	1 173 934,63	436 228,00	0,00	737 706,63
FONCTIONNEMENT				
DEPENSES	640 075,32	611 902,46	0,00	28 172,86
RECETTES	640 075,32	615 888,00	0,00	24 187,32

(1) Ne sont pas pris en compte les CCAS et caisses des écoles, régies personnalisées ... qui sont des personnes morales distinctes de la commune ou de l'établissement de rattachement juridique.

(2) Y compris les rattachements.

3 – PRESENTATION AGREGÉE DU BUDGET PRIMITIF ET DES BUDGETS ANNEXES (avant la neutralisation des flux réciproques)

SECTION	Crédits ouverts (BP+DM+RAR N-1)	Réalisations - mandats ou titres (1)	Restes à réaliser au 31/12	Crédits annulés
INVESTISSEMENT				
DEPENSES	50 284 335,13	34 729 333,60	4 722 270,39	10 832 731,14
RECETTES	50 284 335,13	37 777 293,33	955 959,00	11 551 082,80
FONCTIONNEMENT				
DEPENSES	73 919 920,08	65 003 747,31	254 332,24	8 661 840,53
RECETTES	73 919 920,08	69 895 669,94	0,00	4 024 250,14
TOTAL GENERAL DES DEPENSES	124 204 255,21	99 733 080,91	4 976 602,63	19 494 571,67
TOTAL GENERAL DES RECETTES	124 204 255,21	107 672 963,27	955 959,00	15 575 332,94

(1) Y compris les rattachements.

IV – ANNEXES	IV
AUTRES ELEMENTS D'INFORMATION PRESENTATION AGREGÉE ET CONSOLIDÉE DU BUDGET PRINCIPAL ET DES BUDGETS ANNEXES	C3.5

4 – FLUX RECIPROQUES ENTRE LE BUDGET PRINCIPAL ET LES BUDGETS ANNEXES (Cf. liste des principales opérations en annexe de la M14) (1)

SECTION	Crédits ouverts (BP+DM+RAR N-1)	Réalisations - mandats ou titres (2)	Restes à réaliser au 31/12	Crédits annulés
INVESTISSEMENT				
DEPENSES	0,00	0,00	0,00	0,00
RECETTES	0,00	0,00	0,00	0,00
FONCTIONNEMENT				
DEPENSES	0,00	0,00	0,00	0,00
RECETTES	0,00	0,00	0,00	0,00

(1) La présentation de ce tableau des flux réciproques est facultative.

(2) Y compris les rattachements.

5 – PRESENTATION CONSOLIDEE DU BUDGET PRIMITIF ET DES BUDGETS ANNEXES (après la neutralisation des flux réciproques) (1)

SECTION	Crédits ouverts (BP+DM+RAR N-1)	Réalisations - mandats ou titres (2)	Restes à réaliser au 31/12	Crédits annulés
INVESTISSEMENT				
DEPENSES	50 284 335,13	34 729 333,60	4 722 270,39	10 832 731,14
RECETTES	50 284 335,13	37 777 293,33	955 959,00	11 551 082,80
FONCTIONNEMENT				
DEPENSES	73 919 920,08	65 003 747,31	254 332,24	8 661 840,53
RECETTES	73 919 920,08	69 895 669,94	0,00	4 024 250,14
TOTAL GENERAL DES DEPENSES	124 204 255,21	99 733 080,91	4 976 602,63	19 494 571,67
TOTAL GENERAL DES RECETTES	124 204 255,21	107 672 963,27	955 959,00	15 575 332,94

(1) La présentation de ce tableau est obligatoire si celui des flux réciproques est produit.

(2) Y compris les rattachements.

IV – ANNEXES	IV
DECISIONS EN MATIERE DE TAUX DE CONTRIBUTIONS DIRECTES	D1

D1 – TAUX DE CONTRIBUTIONS DIRECTES

Libellés	Bases notifiées (si connues à la date de vote)	Variation des bases/N-1 (%)	Taux appliqués par décision de l'assemblée délibérante (%)	Variation de taux/N-1 (%)	Produit voté par l'assemblée délibérante	Variation du produit/N-1 (%)
Taxe d'habitation	65 511 344,00	1,79	19,96	0,00	13 077 234,00	1,78
TFPB	66 739 560,00	1,46	25,91	0,00	17 286 970,00	1,40
TFPNB	303 168,00	3,14	35,96	0,00	109 019,00	3,14
CFE	0,00	0,00	0,00	0,00	0,00	0,00
TOTAL	132 554 072,00	1,63			30 473 223,00	1,57


















IV – ANNEXES	IV
ARRETE ET SIGNATURES	D2

Nombre de membres en exercice : 43
 Nombre de membres présents : 37
 Nombre de suffrages exprimés : 42
 VOTES :
 Pour : 32
 Contre : 0
 Abstentions : 10

Date de convocation : 06/04/2021

Présenté par (1) le maire.
 A Laval, le 13/04/2021
 le maire

Délibéré par l'assemblée (2), réunie en session le conseil municipal.
 A Laval, le 13/04/2021
 Les membres de l'assemblée délibérante (2),

AGOSTINO Guillaume	
BEGON Geoffrey	
BERCAULT Florian	
BERTIER Bruno	
BOISGONTIER Marie	
BRUNEAU Solange	
BURON Sébastien	
CAPLAN Antoine	
CHANFI Rihaoui	
CHARBONNIER James	
CHAUVELIER Lucie	
CLAVREUL Marie-Cécile	
CLAVREUL Marie-Laure	
COQUEREAU Noémie	
D'AGOSTINO Vincent	
DAVOUST Nadège	
DROGUET Christine	
DUBOURG Xavier	
EYMON Isabelle	
FERRON Béatrice	
FLÉCHARD Bruno	



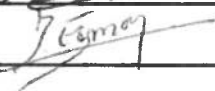
IV – ANNEXES	IV
ARRETE ET SIGNATURES	D2

Nombre de membres en exercice : 43
 Nombre de membres présents : 34
 Nombre de suffrages exprimés : 42
 VOTES :
 Pour : 32
 Contre : 0
 Abstentions : 10

Date de convocation : 06 AVR. 2021

Présenté par (1) : le maire
 A. Laval, le 13 AVR. 2021

Délibéré par l'assemblée (2), réunie en session.
 A. Laval, le 13 AVR. 2021
 Les membres de l'assemblée délibérante (2),

AGOSTINO Guillaume	
BEGON Geoffrey	
BERCAULT Florian	
BERTIER Bruno	
BOISGONTIER Marie	
BRUNEAU Solange	
BURON Sébastien	
CAPLAN Antoine	
CHANFI Rihaoui	
CHARBONNIER James	
CHAUVELIER Lucie	
CLAVREUL Marie-Cécile	
CLAVREUL Marie-Laure	
COQUEREAU Noémie	
D'AGOSTINO Vincent	
DAVOUST Nadège	
DROGUET Christine	
DUBOURG Xavier	
EYMON Isabelle	
FERRON Béatrice	
FLÉCHARD Bruno	

IV – ANNEXES	IV
ARRETE ET SIGNATURES	D2

Nombre de membres en exercice : 43
 Nombre de membres présents : 37
 Nombre de suffrages exprimés : 42
 VOTES :
 Pour : 32
 Contre : 0
 Abstentions : 10

Date de convocation : 06/04/2021

Présenté par (1) le maire.
 A Laval, le 13/04/2021
 le maire

Délibéré par l'assemblée (2), réunie en session le conseil municipal.
 A Laval, le 13/04/2021
 Les membres de l'assemblée délibérante (2),

AGOSTINO Guillaume	
BEGON Geoffrey	
BERCAULT Florian	
BERTIER Bruno	
BOISGONTIER Marie	
BRUNEAU Solange	
BURON Sébastien	
CAPLAN Antoine	
CHANFI Rihaoui	
CHARBONNIER James	VA
CHAUVELIER Lucie	
CLAVREUL Marie-Cécile	
CLAVREUL Marie-Laure	
COQUEREAU Noémie	
D'AGOSTINO Vincent	
DAVOUST Nadège	
DROGUET Christine	
DUBOURG Xavier	
EYMON Isabelle	
FERRON Béatrice	
FLÉCHARD Bruno	


IV – ANNEXES	IV
ARRETE ET SIGNATURES	D2

Nombre de membres en exercice : 43
 Nombre de membres présents : 37
 Nombre de suffrages exprimés : 42
 VOTES :
 Pour : 32
 Contre : 0
 Abstentions : 10

Date de convocation : 06/04/2021

Présenté par (1) le maire.
 A Laval, le 13/04/2021
 le maire

Délibéré par l'assemblée (2), réunie en session le conseil municipal.
 A Laval, le 13/04/2021
 Les membres de l'assemblée délibérante (2),

AGOSTINO Guillaume	
BEGON Geoffrey	
BERCAULT Florian	
BERTIER Bruno	
BOISGONTIER Marie	
BRUNEAU Solange	
BURON Sébastien	
CAPLAN Antoine	
CHANFI Rihaoui	
CHARBONNIER James	
CHAUVELIER Lucie	
CLAVREUL Marie-Cécile	
CLAVREUL Marie-Laure	
COQUEREAU Noémie	
D'AGOSTINO Vincent	
DAVOUST Nadège	
DROGUET Christine	
DUBOURG Xavier	
EYMON Isabelle	
FERRON Béatrice	
FLÉCHARD Bruno	

IV – ANNEXES	IV
ARRETE ET SIGNATURES	D2

Nombre de membres en exercice : 43

Nombre de membres présents : 37

Nombre de suffrages exprimés : 42

VOTES :

Pour : 32

Contre : 0

Abstentions : 10

Date de convocation : 06/04/2021

Présenté par (1) le maire.


A Laval, le 13/04/2021

le maire

Délibéré par l'assemblée (2), réunie en session le conseil municipal.

A Laval, le 13/04/2021

Les membres de l'assemblée délibérante (2),

AGOSTINO Guillaume	
BEGON Geoffrey	
BERCAULT Florian	
BERTIER Bruno	
BOISGONTIER Marie	
BRUNEAU Solange	
BURON Sébastien	
CAPLAN Antoine	
CHANFI Rihaoui	
CHARBONNIER James	
CHAUVELIER Lucie	
CLAVREUL Marie-Cécile	
CLAVREUL Marie-Laure	
COQUEREAU Noémie	
D'AGOSTINO Vincent	
DAVOUST Nadège	
DROGUET Christine	
DUBOURG Xavier	
EYMON Isabelle	
FERRON Béatrice	
FLÉCHARD Bruno	

IV – ANNEXES	IV
ARRETE ET SIGNATURES	D2

Nombre de membres en exercice : 43

Nombre de membres présents : 37

Nombre de suffrages exprimés : 42

VOTES :

Pour : 32

Contre : 0

Abstentions : 10

Date de convocation : 06/04/2021

Présenté par (1) le maire.


A Laval, le 13/04/2021



















le maire

Délibéré par l'assemblée (2), réunie en session le conseil municipal.

A Laval, le 13/04/2021

Les membres de l'assemblée délibérante (2),

AGOSTINO Guillaume	
BEGON Geoffrey	
BERCAULT Florian	
BERTIER Bruno	
BOISGONTIER Marie	
BRUNEAU Solange	
BURON Sébastien	
CAPLAN Antoine	
CHANFI Rihaoui	
CHARBONNIER James	
CHAUVELIER Lucie	
CLAVREUL Marie-Cécile	
CLAVREUL Marie-Laure	
COQUEREAU Noémie	
D'AGOSTINO Vincent	
DAVOUST Nadège	
DROGUET Christine	
DUBOURG Xavier	
EYMON Isabelle	
FERRON Béatrice	
FLÉCHARD Bruno	

IV – ANNEXES		IV
ARRETE ET SIGNATURES		D2
FRANÇOIS Marjorie		
GALOU Gwendoline		
GARNIER Caroline		
GRANDIÈRE Chantal		
GUESNÉ Pierrick		
GUILEMIN Jonathan		
HOYAUX Georges		
LE GAL-HUAUMÉ Paul		
LEDUC Ludivine		
LOISEAU Céline		
MARCHAND Isabelle		
MORIN Patrice		
NEVEU Michel		
OGBI Kamel		
PARIS Éric		
PAVIOT Laurent		
PHAM-SIGMANN Geneviève		
PILLON Didier		
POIRIER Georges		
PÉTRON Camille		
ROY Catherine		
SOULTANI Samia		

Certifié exécutoire par (1) le maire, compte tenu de la transmission en préfecture, le , et de la publication le 16/04/2021

A Laval, le 13/04/2021

(1) Indiquer le maire ou le président de l'organisme.

(2) L'assemblée délibérante étant : le conseil municipal.

IV – ANNEXES	IV
ARRETE ET SIGNATURES	D2

FRANÇOIS Marjorie	
GALOU Gwendoline	SSIF
GARNIER Caroline	
GRANDIÈRE Chantal	
GUESNÉ Pierrick	
GUILEMIN Jonathan	
HOYAUX Georges	
LE GAL-HUAUMÉ Paul	
LEDOC Ludivine	
LOISEAU Céline	
MARCHAND Isabelle	
MORIN Patrice	
NEVEU Michel	
OGBI Kamel	
PARIS Éric	
PAVIOT Laurent	
PHAM-SIGMANN Geneviève	
PILLON Didier	
POIRIER Georges	
PÉTRON Camille	
ROY Catherine	
SOULTANI Samia	SSIF


Certifié exécutoire par (1) le maire, compte tenu de la transmission en préfecture, le , et de la publication le 16/04/2021

A Laval, le 13/04/2021

(1) Indiquer le maire ou le président de l'organisme.

(2) L'assemblée délibérante étant : le conseil municipal.

IV – ANNEXES	IV
ARRETE ET SIGNATURES	D2

FRANÇOIS Marjorie	
GALOU Gwendoline	
GARNIER Caroline	<i>Garnier Caroline</i> 
GRANDIÈRE Chantal	
GUESNÉ Pierrick	
GUILEMIN Jonathan	
HOYAUX Georges	
LE GAL-HUAUMÉ Paul	
LEDUC Ludivine	
LOISEAU Céline	
MARCHAND Isabelle	
MORIN Patrice	
NEVEU Michel	
OGBI Kamel	
PARIS Éric	
PAVIOT Laurent	
PHAM-SIGMANN Geneviève	
PILLON Didier	
POIRIER Georges	
PÉTRON Camille	
ROY Catherine	
SOULTANI Samia	


Certifié exécutoire par (1) le maire, compte tenu de la transmission en préfecture, le , et de la publication le 16/04/2021

A Laval, le 13/04/2021

(1) Indiquer le maire ou le président de l'organisme.

(2) L'assemblée délibérante étant : le conseil municipal.

IV – ANNEXES	IV
ARRETE ET SIGNATURES	D2

FRANÇOIS Marjorie	
GALOU Gwendoline	
GARNIER Caroline	
GRANDIÈRE Chantal	
GUESNÉ Pierrick	
GUILEMIN Jonathan	
HOYAUX Georges	
LE GAL-HUAUMÉ Paul	
LEDUC Ludivine	
LOISEAU Céline	
MARCHAND Isabelle	
MORIN Patrice	
NEVEU Michel	
OGBI Kamel	
PARIS Éric	
PAVIOT Laurent	
PHAM-SIGMANN Geneviève	
PILLON Didier	
POIRIER Georges	
PÉTRON Camille	
ROY Catherine	
SOULTANI Samia	


Certifié exécutoire par (1) le maire, compte tenu de la transmission en préfecture, le , et de la publication le 16/04/2021

A Laval, le 13/04/2021

(1) Indiquer le maire ou le président de l'organisme.

(2) L'assemblée délibérante étant : le conseil municipal.

IV – ANNEXES	IV
ARRETE ET SIGNATURES	D2

FRANÇOIS Marjorie	
GALOU Gwendoline	
GARNIER Caroline	
GRANDIÈRE Chantal	
GUESNÉ Pierrick	
GUILEMIN Jonathan	
HOYAUX Georges	
LE GAL-HUAUMÉ Paul	
LEDUC Ludivine	
LOISEAU Céline	
MARCHAND Isabelle	
MORIN Patrice	
NEVEU Michel	
OGBI Kamel	
PARIS Éric	
PAVIOT Laurent	
PHAM-SIGMANN Geneviève	
PILLON Didier	
POIRIER Georges	
PÉTRON Camille	
ROY Catherine	
SOULTANI Samia	

Certifié exécutoire par (1) le maire, compte tenu de la transmission en préfecture, le , et de la publication le 16/04/2021

A Laval, le 13/04/2021

(1) Indiquer le maire ou le président de l'organisme.

(2) L'assemblée délibérante étant : le conseil municipal.

IV – ANNEXES		IV
ARRETE ET SIGNATURES		D2
FRANÇOIS Marjorie		
GALOU Gwendoline		
GARNIER Caroline		
GRANDIÈRE Chantal		
GUESNÉ Pierrick		
GUILEMIN Jonathan		
HOYAUX Georges		
LE GAL-HUAUMÉ Paul		
LEDUC Ludivine		
LOISEAU Céline		
MARCHAND Isabelle	✍	
MORIN Patrice		
NEVEU Michel		
OGBI Kamel		
PARIS Éric		
PAVIOT Laurent		
PHAM-SIGMANN Geneviève		
PILLON Didier		
POIRIER Georges		
PÉTRON Camille		
ROY Catherine		
SOULTANI Samia		


Certifié exécutoire par (1) le maire, compte tenu de la transmission en préfecture, le , et de la publication le 16/04/2021

A Laval, le 13/04/2021

(1) Indiquer le maire ou le président de l'organisme.

(2) L'assemblée délibérante étant : le conseil municipal.

IV – ANNEXES	IV
ARRETE ET SIGNATURES	D2

FRANÇOIS Marjorie	
GALOU Gwendoline	
GARNIER Caroline	
GRANDIÈRE Chantal	
GUESNÉ Pierrick	
GUILEMIN Jonathan	
HOYAUX Georges	
LE GAL-HUAUMÉ Paul	
LEDUC Ludivine	
LOISEAU Céline	
MARCHAND Isabelle	
MORIN Patrice	
NEVEU Michel	
OGBI Kamel	
PARIS Éric	
PAVIOT Laurent	
PHAM-SIGMANN Geneviève	
PILLON Didier	
POIRIER Georges	
PÉTRON Camille	
ROY Catherine	
SOULTANI Samia	


Certifié exécutoire par (1) le maire, compte tenu de la transmission en préfecture, le , et de la publication le 16/04/2021

A Laval, le 13/04/2021

(1) Indiquer le maire ou le président de l'organisme.

(2) L'assemblée délibérante étant : le conseil municipal.

IV – ANNEXES	IV
ARRETE ET SIGNATURES	D2

FRANÇOIS Marjorie	
GALOU Gwendoline	
GARNIER Caroline	
GRANDIÈRE Chantal	
GUESNÉ Pierrick	
GUILEMIN Jonathan	
HOYAUX Georges	
LE GAL-HUAUMÉ Paul	
LEDUC Ludivine	
LOISEAU Céline	
MARCHAND Isabelle	
MORIN Patrice	
NEVEU Michel	
OGBI Kamel	
PARIS Éric	
PAVIOT Laurent	
PHAM-SIGMANN Geneviève	
PILLON Didier	
POIRIER Georges	
PÉTRON Camille	
ROY Catherine	
SOULTANI Samia	


Certifié exécutoire par (1) , compte tenu de la transmission en préfecture, le , et de la publication le

A ,le

(1) Indiquer le maire ou le président de l'organisme.

(2) L'assemblée délibérante étant : .

IV – ANNEXES	IV
ARRETE ET SIGNATURES	D2

FRANÇOIS Marjorie	
GALOU Gwendoline	
GARNIER Caroline	
GRANDIÈRE Chantal	
GUESNÉ Pierrick	
GUILEMIN Jonathan	
HOYAUX Georges	
LE GAL-HUAUMÉ Paul	
LEDUC Ludivine	
LOISEAU Céline	
MARCHAND Isabelle	
MORIN Patrice	
NEVEU Michel	
OGBI Kamel	
PARIS Éric	
PAVIOT Laurent	
PHAM-SIGMANN Geneviève	
PILLON Didier	
POIRIER Georges	
PÉTRON Camille	
ROY Catherine	
SOULTANI Samia	

Certifié exécutoire par (1) le maire, compte tenu de la transmission en préfecture, le , et de la publication le 16/04/2021

A Laval, le 13/04/2021

(1) Indiquer le maire ou le président de l'organisme.

(2) L'assemblée délibérante étant : le conseil municipal.

Accusé de réception - Ministère de l'Intérieur

053-215301300-20210413-S504-RHTF-20-B-BF

Accusé certifié exécutoire

Réception par le préfet : 04/05/2021




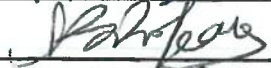










IV – ANNEXES	IV
ARRETE ET SIGNATURES	D2

Nombre de membres en exercice : 43
 Nombre de membres présents : 37
 Nombre de suffrages exprimés : 42
 VOTES :
 Pour : 32
 Contre : 0
 Abstentions : 10

Date de convocation : 06/04/2021

Présenté par (1) le maire.
 A Laval, le 13/04/2021
 le maire

Délibéré par l'assemblée (2), réunie en session le conseil municipal.
 A Laval, le 13/04/2021
 Les membres de l'assemblée délibérante (2),

AGOSTINO Guillaume	
BEGON Geoffrey	
BERCAULT Florian	X
BERTIER Bruno	X
BOISGONTIER Marie	
BRUNEAU Solange	
BURON Sébastien	
CAPLAN Antoine	
CHANFI Rihaoui	
CHARBONNIER James	
CHAUVELIER Lucie	
CLAVREUL Marie-Cécile	
CLAVREUL Marie-Laure	
COQUEREAU Noémie	
D'AGOSTINO Vincent	
DAVOUST Nadège	
DROGUET Christine	
DUBOURG Xavier	
EYMON Isabelle	X
FERRON Béatrice	
FLÉCHARD Bruno	



IV – ANNEXES	IV
ARRETE ET SIGNATURES	D2

Nombre de membres en exercice : 43
 Nombre de membres présents : 37
 Nombre de suffrages exprimés : 42
 VOTES :
 Pour : 39
 Contre : 0
 Abstentions : 40

Date de convocation : 06 AVR. 2021

Présenté par (1) : le maire
 A. Laval, le 13 AVR. 2021

Délibéré par l'assemblée (2), réunie en session.
 A. Laval, le 13 AVR. 2021
 Les membres de l'assemblée délibérante (2).

AGOSTINO Guillaume	
BEGON Geoffrey	
BERCAULT Florian	
BERTIER Bruno	
BOISGONTIER Marie	
BRUNEAU Solange	
BURON Sébastien	
CAPLAN Antoine	
CHANFI Rihaoui	
CHARBONNIER James	
CHAUVELIER Lucie	
CLAVREUL Marie-Cécile	
CLAVREUL Marie-Laure	
COQUEREAU Noémie	
D'AGOSTINO Vincent	
DAVOUST Nadège	
DROGUET Christine	
DUBOURG Xavier	
EYMON Isabelle	
FERRON Béatrice	
FLÉCHARD Bruno	

IV – ANNEXES	IV
ARRETE ET SIGNATURES	D2

Nombre de membres en exercice : 43

Nombre de membres présents : 37

Nombre de suffrages exprimés : 42

VOTES :

Pour : 32

Contre : 0

Abstentions : 10

Date de convocation : 06/04/2021

Présenté par (1) le maire.

A Laval, le 13/04/2021

le maire

Délibéré par l'assemblée (2), réunie en session le conseil municipal.

A Laval, le 13/04/2021

Les membres de l'assemblée délibérante (2),

AGOSTINO Guillaume	
BEGON Geoffrey	
BERCAULT Florian	
BERTIER Bruno	
BOISGONTIER Marie	
BRUNEAU Solange	
BURON Sébastien	
CAPLAN Antoine	
CHANFI Rihaoui	
CHARBONNIER James	VA
CHAUVELIER Lucie	
CLAVREUL Marie-Cécile	
CLAVREUL Marie-Laure	
COQUEREAU Noémie	
D'AGOSTINO Vincent	
DAVOUST Nadège	
DROGUET Christine	
DUBOURG Xavier	
EYMON Isabelle	
FERRON Béatrice	
FLÉCHARD Bruno	


IV – ANNEXES	IV
ARRETE ET SIGNATURES	D2

Nombre de membres en exercice : 43
 Nombre de membres présents : 37
 Nombre de suffrages exprimés : 42
 VOTES :
 Pour : 32
 Contre : 0
 Abstentions : 10

Date de convocation : 06/04/2021

Présenté par (1) le maire.
 A Laval, le 13/04/2021
 le maire

Délibéré par l'assemblée (2), réunie en session le conseil municipal.
 A Laval, le 13/04/2021
 Les membres de l'assemblée délibérante (2),

AGOSTINO Guillaume	
BEGON Geoffrey	
BERCAULT Florian	
BERTIER Bruno	
BOISGONTIER Marie	
BRUNEAU Solange	
BURON Sébastien	
CAPLAN Antoine	
CHANFI Rihaoui	
CHARBONNIER James	
CHAUVELIER Lucie	
CLAVREUL Marie-Cécile	
CLAVREUL Marie-Laure	
COQUEREAU Noémie	
D'AGOSTINO Vincent	
DAVOUST Nadège	
DROGUET Christine	
DUBOURG Xavier	
EYMON Isabelle	
FERRON Béatrice	
FLÉCHARD Bruno	


IV – ANNEXES	IV
ARRETE ET SIGNATURES	D2

Nombre de membres en exercice : 43
 Nombre de membres présents : 37
 Nombre de suffrages exprimés : 42
 VOTES :
 Pour : 32
 Contre : 0
 Abstentions : 10

Date de convocation : 06/04/2021

Présenté par (1) le maire.
 A Laval, le 13/04/2021
 le maire

Délibéré par l'assemblée (2), réunie en session le conseil municipal.
 A Laval, le 13/04/2021
 Les membres de l'assemblée délibérante (2),

AGOSTINO Guillaume	
BEGON Geoffrey	
BERCAULT Florian	
BERTIER Bruno	
BOISGONTIER Marie	
BRUNEAU Solange	
BURON Sébastien	
CAPLAN Antoine	
CHANFI Rihaoui	
CHARBONNIER James	
CHAUVELIER Lucie	
CLAVREUL Marie-Cécile	
CLAVREUL Marie-Laure	
COQUEREAU Noémie	
D'AGOSTINO Vincent	
DAVOUST Nadège	
DROGUET Christine	
DUBOURG Xavier	
EYMON Isabelle	
FERRON Béatrice	
FLÉCHARD Bruno	

IV – ANNEXES	IV
ARRETE ET SIGNATURES	D2

Nombre de membres en exercice : 43

Nombre de membres présents : 37

Nombre de suffrages exprimés : 42

VOTES :

Pour : 32

Contre : 0

Abstentions : 10

Date de convocation : 06/04/2021

Présenté par (1) le maire.


A Laval, le 13/04/2021

le maire

















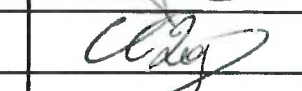

Délibéré par l'assemblée (2), réunie en session le conseil municipal.

A Laval, le 13/04/2021

Les membres de l'assemblée délibérante (2),

AGOSTINO Guillaume	
BEGON Geoffrey	
BERCAULT Florian	
BERTIER Bruno	
BOISGONTIER Marie	
BRUNEAU Solange	
BURON Sébastien	
CAPLAN Antoine	
CHANFI Rihaoui	
CHARBONNIER James	
CHAUVELIER Lucie	
CLAVREUL Marie-Cécile	
CLAVREUL Marie-Laure	
COQUEREAU Noémie	
D'AGOSTINO Vincent	
DAVOUST Nadège	
DROGUET Christine	
DUBOURG Xavier	
EYMON Isabelle	
FERRON Béatrice	
FLÉCHARD Bruno	

IV – ANNEXES	IV
ARRETE ET SIGNATURES	D2

FRANÇOIS Marjorie	
GALOU Gwendoline	
GARNIER Caroline	
GRANDIÈRE Chantal	
GUESNÉ Pierrick	
GUILÉMIN Jonathan	
HOYAUX Georges	
LE GAL-HUAUMÉ Paul	
LEDUC Ludvine	
LOISEAU Céline	
MARCHAND Isabelle	
MORIN Patrice	
NEVEU Michel	
OGBI Kamel	
PARIS Éric	
PAVIOT Laurent	
PHAM-SIGMANN Geneviève	
PILLON Didier	
POIRIER Georges	
PÉTRON Camille	
ROY Catherine	
SOULTANI Samia	

Certifié exécutoire par (1) le maire, compte tenu de la transmission en préfecture, le , et de la publication le 16/04/2021

A Laval, le 13/04/2021

(1) Indiquer le maire ou le président de l'organisme.
 (2) L'assemblée délibérante étant : le conseil municipal.


IV – ANNEXES	IV
ARRETE ET SIGNATURES	D2

FRANÇOIS Marjorie	
GALOU Gwendoline	SSITF
GARNIER Caroline	
GRANDIÈRE Chantal	
GUESNÉ Pierrick	
GUILEMIN Jonathan	
HOYAUX Georges	
LE GAL-HUAUMÉ Paul	
LEDUC Ludvine	
LOISEAU Céline	
MARCHAND Isabelle	
MORIN Patrice	
NEVEU Michel	
OGBI Kamel	
PARIS Éric	
PAVIOT Laurent	
PHAM-SIGMANN Geneviève	
PILLON Didier	
POIRIER Georges	
PÉTRON Camille	
ROY Catherine	
SOULTANI Samia	SSITF

Certifié exécutoire par (1) le maire, compte tenu de la transmission en préfecture, le , et de la publication le 16/04/2021

A Laval, le 13/04/2021

(1) indiquer le maire ou le président de l'organisme.
 (2) L'assemblée délibérante étant : le conseil municipal.

IV – ANNEXES		IV
ARRETE ET SIGNATURES		D2
FRANÇOIS Marjorie		
GALOU Gwendoline		
GARNIER Caroline		<i>GARNIER Caroline</i> 
GRANDIÈRE Chantal		
GUESNÉ Pierrick		
GUILEMIN Jonathan		
HOYAUX Georges		
LE GAL-HUAUMÉ Paul		
LEDUC Ludivine		
LOISEAU Céline		
MARCHAND Isabelle		
MORIN Patrice		
NEVEU Michel		
OGBI Kamel		
PARIS Éric		
PAVIOT Laurent		
PHAM-SIGMANN Geneviève		
PILLON Didier		
POIRIER Georges		
PÉTRON Camille		
ROY Catherine		
SOULTANI Samia		


Certifié exécutoire par (1) le maire, compte tenu de la transmission en préfecture, le , et de la publication le 16/04/2021

A Laval, le 13/04/2021

(1) Indiquer le maire ou le président de l'organisme.

(2) L'assemblée délibérante étant : le conseil municipal.

IV – ANNEXES	IV
ARRETE ET SIGNATURES	D2

FRANÇOIS Marjorie	
GALOU Gwendoline	
GARNIER Caroline	
GRANDIÈRE Chantal	
GUESNÉ Pierrick	
GUILEMIN Jonathan	
HOYAUX Georges	
LE GAL-HUAUMÉ Paul	
LEDUC Ludivine	
LOISEAU Céline	
MARCHAND Isabelle	
MORIN Patrice	
NEVEU Michel	
OGBI Kamel	
PARIS Éric	
PAVIOT Laurent	
PHAM-SIGMANN Geneviève	
PILLON Didier	
POIRIER Georges	
PÉTRON Camille	
ROY Catherine	
SOULTANI Samia	


Certifié exécutoire par (1) le maire, compte tenu de la transmission en préfecture, le , et de la publication le 16/04/2021

A Laval, le 13/04/2021

(1) Indiquer le maire ou le président de l'organisme.

(2) L'assemblée délibérante étant : le conseil municipal.

IV – ANNEXES	IV
ARRETE ET SIGNATURES	D2

FRANÇOIS Marjorie	
GALOU Gwendoline	
GARNIER Caroline	
GRANDIÈRE Chantal	
GUESNÉ Pierrick	
GUILEMIN Jonathan	
HOYAUX Georges	
LE GAL-HUAUMÉ Paul	
LEDUC Ludivine	
LOISEAU Cécile	
MARCHAND Isabelle	
MORIN Patrice	
NEVEU Michel	
OGBI Kamel	
PARIS Éric	
PAVIOT Laurent	
PHAM-SIGMANN Geneviève	
PILLON Didier	
POIRIER Georges	
PÉTRON Camille	
ROY Catherine	
SOULTANI Samia	

Certifié exécutoire par (1) le maire, compte tenu de la transmission en préfecture, le , et de la publication le 16/04/2021

A Laval, le 13/04/2021

(1) Indiquer le maire ou le président de l'organisme.

(2) L'assemblée délibérante étant : le conseil municipal.

IV – ANNEXES		IV
ARRETE ET SIGNATURES		D2
FRANÇOIS Marjorie		
GALOU Gwendoline		
GARNIER Caroline		
GRANDIÈRE Chantal		
GUESNÉ Pierrick		
GUILEMIN Jonathan		
HOYAUX Georges		
LE GAL-HUAUMÉ Paul		
LEDUC Ludivine		
LOISEAU Céline		
MARCHAND Isabelle		✓
MORIN Patrice		
NEVEU Michel		
OGBI Kamel		
PARIS Éric		
PAVIOT Laurent		
PHAM-SIGMANN Geneviève		
PILLON Didier		
POIRIER Georges		
PÉTRON Camille		
ROY Catherine		
SOULTANI Samia		


Certifié exécutoire par (1) le maire, compte tenu de la transmission en préfecture, le , et de la publication le 16/04/2021

A Laval, le 13/04/2021

(1) Indiquer le maire ou le président de l'organisme.

(2) L'assemblée délibérante étant : le conseil municipal.

IV – ANNEXES	IV
ARRETE ET SIGNATURES	D2

FRANÇOIS Marjorie	
GALOU Gwendoline	
GARNIER Caroline	
GRANDIÈRE Chantal	
GUESNÉ Pierrick	
GUILEMIN Jonathan	
HOYAUX Georges	
LE GAL-HUAUMÉ Paul	
LEDUC Ludivine	
LOISEAU Céline	
MARCHAND Isabelle	
MORIN Patrice	
NEVEU Michel	
OGBI Kamel	
PARIS Éric	
PAVIOT Laurent	
PHAM-SIGMANN Geneviève	
PILLON Didier	
POIRIER Georges	
PÉTRON Camille	
ROY Catherine	
SOULTANI Samia	


Certifié exécutoire par (1) le maire, compte tenu de la transmission en préfecture, le , et de la publication le 16/04/2021

A Laval, le 13/04/2021

(1) Indiquer le maire ou le président de l'organisme.

(2) L'assemblée délibérante étant : le conseil municipal.

IV – ANNEXES	IV
ARRETE ET SIGNATURES	D2


FRANÇOIS Marjorie	
GALOU Gwendoline	
GARNIER Caroline	
GRANDIÈRE Chantal	
GUESNÉ Pierrick	
GUILEMIN Jonathan	
HOYAUX Georges	
LE GAL-HUAUMÉ Paul	
LEDUC Ludivine	
LOISEAU Céline	
MARCHAND Isabelle	
MORIN Patrice	
NEVEU Michel	
OGBI Kamel	
PARIS Éric	
PAVIOT Laurent	
PHAM-SIGMANN Geneviève	
PILLON Didier	
POIRIER Georges	
PÉTRON Camille	
ROY Catherine	
SOULTANI Samia	

Certifié exécutoire par (1) , compte tenu de la transmission en préfecture, le , et de la publication le

A ,le

(1) Indiquer le maire ou le président de l'organisme.

(2) L'assemblée délibérante étant :

IV – ANNEXES		IV
ARRETE ET SIGNATURES		D2
FRANÇOIS Marjorie		
GALOU Gwendoline		
GARNIER Caroline		
GRANDIÈRE Chantal		
GUESNÉ Pierrick		
GUILEMIN Jonathan		
HOYAUX Georges		
LE GAL-HUAUMÉ Paul		
LEDUC Ludivine		
LOISEAU Céline		
MARCHAND Isabelle		
MORIN Patrice		
NEVEU Michel		
OGBI Kamel		
PARIS Éric		
PAVIOT Laurent		
PHAM-SIGMANN Geneviève		
PILLON Didier		
POIRIER Georges		
PÉTRON Camille		
ROY Catherine		
SOULTANI Samia		

Certifié exécutoire par (1) le maire, compte tenu de la transmission en préfecture, le , et de la publication le 16/04/2021

A Laval, le 13/04/2021

(1) Indiquer le maire ou le président de l'organisme.

(2) L'assemblée délibérante étant : le conseil municipal.

Accusé de réception - Ministère de l'Intérieur

053-215301300-20210413-S504-RHTF-20-B-BF

Accusé certifié exécutoire

Réception par le préfet : 04/05/2021

REPUBLIQUE FRANÇAISE

VILLE - VILLE DE LAVAL (1)

AGREGE AU BUDGET PRINCIPAL DE Budget principal ville de Laval (2)

Numéro SIRET : 21530130000749

POSTE COMPTABLE : TRESORERIE DU PAYS DE LAVAL

M 14

Compte administratif

voté par nature

BUDGET : LOT BEAUREGARD LAVAL (3)

ANNEE 2020

(1) Indiquer la nature juridique et le nom de la collectivité ou de l'établissement (commune, CCAS, EPCI, syndicat mixte, etc).

(2) A renseigner uniquement pour les budgets annexes.

(3) Indiquer le budget concerné : budget principal ou libellé du budget annexe.

Sommaire

I - Vote du compte administratif

A1 - Section de fonctionnement - Détail des dépenses	4
A2 - Section de fonctionnement - Détail des recettes	5
B1 - Section d'investissement - Détail des dépenses	6
B2 - Section d'investissement - Détail des recettes	7

II - Annexes

A - Eléments du bilan

A1.1 - Etat de la dette - Détail des crédits de trésorerie	Sans Objet
A1.2 - Etat de la dette - Répartition par nature de dette	Sans Objet
A1.3 - Etat de la dette - Répartition des emprunts par structure de taux	Sans Objet
A1.4 - Etat de la dette - Typologie de la répartition de l'encours	Sans Objet
A1.5 - Etat de la dette - Détail des opérations de couverture	Sans Objet
A1.6 - Etat de la dette - Remboursement anticipé d'un emprunt avec refinancement	Sans Objet
A1.7 - Etat de la dette - Emprunts renégociés au cours de l'année N	Sans Objet
A1.8 - Etat de la dette - Dette pour financer l'emprunt d'un autre organisme	Sans Objet
A1.9 - Etat de la dette - Autres dettes	Sans Objet
A2 - Méthodes utilisées pour les amortissements	Sans Objet
A3 - Etat des provisions	Sans Objet
A4 - Etalement des provisions	Sans Objet
A5.1 - Equilibre des opérations financières - Dépenses	Sans Objet
A5.2 - Equilibre des opérations financières - Recettes	Sans Objet
A6.1.1 - Etats des dépenses et recettes des services d'eau et d'assainissement - Fonctionnement (1)	Sans Objet
A6.1.2 - Etats des dépenses et recettes des services d'eau et d'assainissement - Investissement (1)	Sans Objet
A6.2.1 - Etats des dépenses et recettes des services assujettis à la TVA - Fonctionnement (2)	Sans Objet
A6.2.2 - Etats des dépenses et recettes des services assujettis à la TVA - Investissement (2)	Sans Objet
A6.3.1 - Etats de la répartition de la TEOM - Fonctionnement (3)	Sans Objet
A6.3.2 - Etats de la répartition de la TEOM - Investissement (3)	Sans Objet
A7 - Etat des charges transférées	Sans Objet
A8 - Détail des opérations pour le compte de tiers	Sans Objet
A9.1 - Variation du patrimoine (article R. 2313-3 du CGCT) - Entrées	Sans Objet
A9.2 - Variation du patrimoine (article R. 2313-3 du CGCT) - Sorties	Sans Objet
A9.3 - Opérations liées aux cessions	Sans Objet
A9.4 - Variation du patrimoine (article L. 300-5 du code de l'urbanisme) - Entrées	Sans Objet
A9.5 - Variation du patrimoine (article L. 300-5 du code de l'urbanisme) - Sorties	Sans Objet
A10 - Etat des travaux en régie	Sans Objet
A11 - Emploi des crédits communautaires dans le cadre de la subvention globale	Sans Objet

B - Engagements hors bilan

B1.1 - Etat des emprunts garantis par la commune ou l'établissement	Sans Objet
B1.2 - Calcul du ratio d'endettement relatif aux garanties d'emprunt	Sans Objet
B1.3 - Etat des contrats de crédit-bail	Sans Objet
B1.4 - Etat des contrats de partenariat public-privé	Sans Objet
B1.5 - Etat des autres engagements donnés	Sans Objet
B1.6 - Etat des engagements reçus	Sans Objet
B1.7 - Liste des concours attribués à des tiers en nature ou en subventions	Sans Objet
B2.1 - Etat des autorisations de programme et des crédits de paiement afférents	Sans Objet
B2.2 - Etat des autorisations d'engagement et des crédits de paiement afférents	Sans Objet
B3 - Emploi des recettes grevées d'une affectation spéciale	Sans Objet

C - Autres éléments d'informations

C1.1 - Etat du personnel	Sans Objet
C1.2 - Actions de formation des élus	Sans Objet
C2 - Liste des organismes dans lesquels a été pris un engagement financier	Sans Objet
C3.1 - Liste des organismes de regroupement auxquels adhère la commune ou l'établissement	Sans Objet
C3.2 - Liste des établissements publics créés	Sans Objet
C3.3 - Liste des services individualisés dans un budget annexe	Sans Objet
C3.4 - Liste des services assujettis à la TVA et non érigés en budget annexe	Sans Objet
C3.5 - Présentation agrégée du budget principal et des budgets annexes	Sans Objet
C3.6 - Identification des flux croisés	Sans Objet

D - Décision en matière de taux de contributions directes - Arrêté et signatures

D1 - Décision en matière de taux de contributions directes	Sans Objet
D2 - Arrêté et signatures	8

VILLE DE LAVAL - LOT BEAUREGARD LAVAL - CA - 2020

(1) Cet état ne peut être produit que par les communes dont la population est inférieure à 500 habitants qui gèrent les services de distribution de l'eau potable et d'assainissement sous forme de régie simple sans budget annexe (article L. 2221-11 du CGCT).

(2) Cf. article R. 2313-3 du CCGT.

(3) Cet état est obligatoirement produit par les communes et groupements de communes de 10 000 habitants et plus ayant institué la TEOM et assurant au moins la collecte des déchets ménagers.

Préciser, pour chaque annexe, si l'état est sans objet le cas échéant.

VOTE DU COMPTE ADMINISTRATIF	I
SECTION DE FONCTIONNEMENT -- DEPENSES	A1

Chap. / Art. (1)	Libellé (1)	Crédits ouverts (BP + DM + RAR N-1)	Crédits employés (ou restant à employer)			Crédits annulés
			Mandats émis	Charges rattachées	Restes à réaliser au 31/12	
011	Charges à caractère général	0,00	0,00	0,00	0,00	0,00
012	Charges de personnel, frais assimilés	0,00	0,00	0,00	0,00	0,00
014	Atténuations de produits	0,00	0,00	0,00	0,00	0,00
65	Autres charges de gestion courante	0,00	0,00	0,00	0,00	0,00
66	Charges financières	0,00	0,00	0,00	0,00	0,00
67	Charges exceptionnelles	2 800,36	0,00	0,00	0,00	2 800,36
678	Autres charges exceptionnelles	2 800,36	0,00	0,00	0,00	2 800,36
68	Dotations provisions semi-budgétaires	0,00	0,00			0,00
022	Dépenses imprévues (2)	0,00				
TOTAL DES DEPENSES REELLES		2 800,36	0,00	0,00	0,00	2 800,36

023	Virement à la section d'investissement (3)	0,00				
042	Opérat° ordre transfert entre sections (4) (5) (6)	2 051 000,00	2 045 436,64			5 563,36
7133	Variat° en-cours de production biens	2 051 000,00	2 045 436,64			5 563,36
043	Opérat° ordre intérieur de la section (7)	0,00	0,00			0,00
TOTAL DES DEPENSES D'ORDRE		2 051 000,00	2 045 436,64			5 563,36

TOTAL DES DEPENSES DE FONCTIONNEMENT DE L'EXERCICE (= Total des dépenses réelles et d'ordre)	2 053 800,36	2 045 436,64	0,00	0,00	8 363,72
---	---------------------	---------------------	-------------	-------------	-----------------

Pour information D 002 Déficit de fonctionnement reporté de N-1	0,00				
--	-------------	--	--	--	--

(1) Détailler les chapitres budgétaires par article conformément au plan de comptes appliqué par l'établissement.

(2) Les dépenses imprévues ne font pas l'objet de réalisation et ne donnent pas lieu à l'émission de mandats. Elles servent à abonder les postes budgétaires où sont imputées les dépenses selon leur nature dont les crédits étaient insuffisamment ouverts par les délibérations budgétaires de l'exercice.

(3) Le chapitre 023 est un chapitre sans réalisation et ne donne pas lieu à l'émission de mandats.

(4) Cf. définition du chapitre des opérations d'ordre, DF 042 = RI 040.

(5) Dont 675 et 676.

(6) Le compte 6815 peut figurer dans le détail du chapitre 042 si l'établissement applique le régime des provisions budgétaires.

(7) Chapitre destiné à retracer les opérations particulières telles que les opérations de stocks ou liées à la tenue d'un inventaire permanent simplifié.

VOTE DU COMPTE ADMINISTRATIF	I
SECTION DE FONCTIONNEMENT – RECETTES	A2

Chap. / Art. (1)	Libellé (1)	Crédits ouverts(BP + DM + RAR N-1)	Crédits employés (ou restant à employer)			Crédits annulés
			Titres émis	Produits rattachés	Restes à réaliser au 31/12	
013	Atténuations de charges	0,00	0,00	0,00	0,00	0,00
70	Produits services, domaine et ventes div	1 618 236,64	1 615 436,64	0,00	0,00	2 800,00
7015	Ventes de terrains aménagés	1 618 236,64	1 615 436,64	0,00	0,00	2 800,00
74	Dotations et participations	0,00	0,00	0,00	0,00	0,00
75	Autres produits de gestion courante	0,00	0,00	0,00	0,00	0,00
76	Produits financiers	0,00	0,00	0,00	0,00	0,00
77	Produits exceptionnels	0,00	0,00	0,00	0,00	0,00
78	Reprises provisions semi-budgétaires	0,00	0,00			0,00
TOTAL DES RECETTES REELLES		1 618 236,64	1 615 436,64	0,00	0,00	2 800,00

042	Opérat° ordre transfert entre sections (2) (3) (4)	435 563,72	430 000,36			5 563,36
7133	Variat° en-cours de production biens	4 563,72	0,00			4 563,72
7785	Excédent invest. transféré cpte résultat	431 000,00	430 000,36			999,64
043	Opérat° ordre intérieur de la section (5)	0,00	0,00			0,00
TOTAL DES RECETTES D'ORDRE		435 563,72	430 000,36			5 563,36

TOTAL DES RECETTES DE FONCTIONNEMENT DE L'EXERCICE (=Total des recettes réelles et d'ordre)	2 053 800,36	2 045 437,00	0,00	0,00	8 363,36
---	--------------	--------------	------	------	----------

Pour information R 002 Excédent de fonctionnement reporté de N-1	0,00				
--	------	--	--	--	--

(1) Détailler les chapitres budgétaires par article conformément au plan de comptes appliqué par l'établissement.

(2) Cf. définitions du chapitre des opérations d'ordre, RF 042 = DI 040.

(3) Dont 776.

(4) Le compte 7815 peut figurer dans le détail du chapitre 042 si l'établissement applique le régime des provisions budgétaires.

(5) Chapitre destiné à retracer les opérations particulières telles que les opérations de stocks ou liées à la tenue d'un inventaire permanent simplifié.

VOTE DU COMPTE ADMINISTRATIF	I
SECTION D'INVESTISSEMENT - DEPENSES	B1

Chap. / Art (1)	Libellé (1)	Crédits ouverts (BP + DM + RAR N-1)	Mandats émis	Restes à réaliser au 31/12	Crédits annulés
010	Stocks	0,00	0,00	0,00	0,00
20	Immobilisations incorporelles (sauf opérations et 204)	0,00	0,00	0,00	0,00
204	Subventions d'équipement versées (sauf opérations)	0,00	0,00	0,00	0,00
21	Immobilisations corporelles (sauf opérations)	0,00	0,00	0,00	0,00
22	Immobilisations reçues en affectation (sauf opérations)	0,00	0,00	0,00	0,00
23	Immobilisations en cours (sauf opérations)	0,00	0,00	0,00	0,00
Total des dépenses d'équipement		0,00	0,00	0,00	0,00
10	Dotations, fonds divers et réserves	0,00	0,00	0,00	0,00
13	Subventions d'investissement	0,00	0,00	0,00	0,00
16	Emprunts et dettes assimilées	0,00	0,00	0,00	0,00
18	Compte de liaison : affectat° (BA,régie)	0,00	0,00	0,00	0,00
26	Participat° et créances rattachées	0,00	0,00	0,00	0,00
27	Autres immobilisations financières	0,00	0,00	0,00	0,00
020	Dépenses imprévues (2)	0,00	0,00	0,00	0,00
Total des dépenses financières		0,00	0,00	0,00	0,00
Total des dépenses d'opérations pour compte de tiers		0,00	0,00	0,00	0,00
TOTAL DES DEPENSES REELLES		0,00	0,00	0,00	0,00

040	Opérat° ordre transfert entre sections (3)	435 563,72	430 000,36	0,00	5 563,36
	Reprises sur autofinancement antérieur (4)	431 000,00	430 000,36	0,00	999,64
1068	Excédents de fonctionnement capitalisés	431 000,00	430 000,36	0,00	999,64
	Charges transférées	4 563,72	0,00	0,00	4 563,72
3351	Terrains	1 196,03	0,00	0,00	1 196,03
33586	Frais financiers	3 367,69	0,00	0,00	3 367,69
041	Opérations patrimoniales (5)	0,00	0,00	0,00	0,00
TOTAL DES DEPENSES D'ORDRE		435 563,72	430 000,36	0,00	5 563,36

TOTAL DES DEPENSES D'INVESTISSEMENT DE L'EXERCICE (= Total des dépenses réelles et d'ordre)	435 563,72	430 000,36	0,00	5 563,36
--	-------------------	-------------------	-------------	-----------------

Pour information D 001 Solde d'exécution négatif reporté de N-1	1 615 436,28	0,00	0,00	0,00
--	---------------------	-------------	-------------	-------------

(1) Détailler les chapitres budgétaires par article conformément au plan de comptes appliqué par l'établissement.

(2) Les dépenses imprévues ne font pas l'objet de réalisation et ne donnent pas lieu à l'émission de mandats. Elles servent à abonder les postes budgétaires où sont imputées les dépenses selon leur nature dont les crédits étaient insuffisamment ouverts par les délibérations budgétaires de l'exercice.

(3) Cf. définitions du chapitre d'opérations d'ordre, DI 040 = RF 042.

(4) Les comptes 15, 29, 39, 49 et 59 peuvent figurer dans le détail du chapitre 040 si l'établissement applique le régime des provisions budgétaires.

(5) Cf. définitions du chapitre des opérations d'ordre, DI 041 = RI 041.

VOTE DU COMPTE ADMINISTRATIF	I
SECTION D'INVESTISSEMENT – RECETTES	B2

Chap. / Art (1)	Libellé (1)	Crédits ouverts (BP + DM + RAR N-1)	Titres émis	Restes à réaliser au 31/12	Crédits annulés
010	Stocks	0,00	0,00	0,00	0,00
13	Subventions d'investissement (hors 138)	0,00	0,00	0,00	0,00
16	Emprunts et dettes assimilées (hors 165)	0,00	0,00	0,00	0,00
20	Immobilisations incorporelles (sauf 204)	0,00	0,00	0,00	0,00
204	Subventions d'équipement versées	0,00	0,00	0,00	0,00
21	Immobilisations corporelles	0,00	0,00	0,00	0,00
22	Immobilisations reçues en affectation	0,00	0,00	0,00	0,00
23	Immobilisations en cours	0,00	0,00	0,00	0,00
Total des recettes d'équipement		0,00	0,00	0,00	0,00
10	Dotations, fonds divers et réserves	0,00	0,00	0,00	0,00
138	Autres subvent° invest. non transf.	0,00	0,00	0,00	0,00
165	Dépôts et cautionnements reçus	0,00	0,00	0,00	0,00
165	Dépôts et cautionnements reçus	0,00	0,00	0,00	0,00
18	Compte de liaison : affectat° (BA,régie)	0,00	0,00	0,00	0,00
26	Participat° et créances rattachées	0,00	0,00	0,00	0,00
27	Autres immobilisations financières	0,00	0,00	0,00	0,00
024	Produits des cessions d'immobilisations (2)	0,00	0,00	0,00	0,00
Total des recettes financières		0,00	0,00	0,00	0,00
Total des recettes d'opérations pour compte de tiers		0,00	0,00	0,00	0,00
TOTAL DES RECETTES REELLES		0,00	0,00	0,00	0,00

021	Virement de la sect° de fonctionnement (2)	0,00			
040	Opérat° ordre transfert entre sections (3) (4)	2 051 000,00	2 045 436,64		5 563,36
315	Terrains à aménager	431 000,00	430 000,00		1 000,00
3351	Terrains	1 465 000,00	1 463 804,33		1 195,67
33586	Frais financiers	155 000,00	151 632,31		3 367,69
TOTAL DES PRELEVEMENTS PROVENANT DE LA SECTION DE FONCTIONNEMENT		2 051 000,00	2 045 436,64		5 563,36
041	Opérations patrimoniales (5)	0,00	0,00		0,00
TOTAL DES RECETTES D'ORDRE		2 051 000,00	2 045 436,64		5 563,36

TOTAL DES RECETTES D'INVESTISSEMENT DE L'EXERCICE (= Total des recettes réelles et d'ordre)	2 051 000,00	2 045 436,64	0,00	5 563,36
--	---------------------	---------------------	-------------	-----------------

Pour information R 001 Solde d'exécution positif reporté de N-1	0,00			
--	-------------	--	--	--

(1) Détailler les chapitres budgétaires par article conformément au plan de comptes appliqué par l'établissement.

(2) Les chapitres 021 et 024 sont des chapitres sans réalisation et ne donnent pas lieu à l'émission de titres.

(3) Cf. définition du chapitre des opérations d'ordre, RI 040 = DF 042.

(4) Les comptes 15, 29, 39, 49 et 59 peuvent figurer dans le détail du chapitre 040 si l'établissement applique le régime des provisions budgétaires.

(5) Cf. définitions du chapitre des opérations d'ordre, DI 041 = RI 041.

II – ANNEXES	II
ARRETE ET SIGNATURES	D2

Nombre de membres en exercice : 43

Nombre de membres présents : 37

Nombre de suffrages exprimés : 42

VOTES :

Pour : 32

Contre : 0

Abstentions : 10

Date de convocation : 06/04/2021

Présenté par le maire (1),






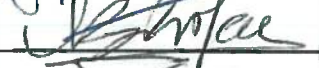











A Laval, le 13/04/2021

le maire,

Délibéré par l'assemblée (2), réunie en session le conseil municipal

A Laval, le 13/04/2021

Les membres de l'assemblée délibérante (2),

AGOSTINO Guillaume	
BEGON Geoffrey	
BERCAULT Florian	
BERTIER Bruno	
BOISGONTIER Marie	
BRUNEAU Solange	
BURON Sébastien	
CAPLAN Antoine	
CHANFI Rihaoui	
CHARBONNIER James	
CHAUVELIER Lucie	
CLAVREUL Marie-Cécile	
CLAVREUL Marie-Laure	
COQUEREAU Noémie	
D'AGOSTINO Vincent	
DAVOUST Nadège	
DROGUET Christine	
DUBOURG Xavier	
EYMON Isabelle	
FERRON Béatrice	
FLÉCHARD Bruno	

II – ANNEXES	II
ARRETE ET SIGNATURES	D2

Nombre de membres en exercice : 43

Nombre de membres présents : 34

Nombre de suffrages exprimés : 42

VOTES :

Pour : 32




Contre : 0

Abstentions : 10

Date de convocation : 06 AVR. 2021

Présenté par (1), le maire
A. Laval, le 13 AVR. 2021

Délibéré par l'assemblée (2), réunie en session
A. Laval, le 13 AVR. 2021
Les membres de l'assemblée délibérante (2),

AGOSTINO Guillaume	
BEGON Geoffrey	
BERCAULT Florian	
BERTIER Bruno	
BOISGONTIER Marie	
BRUNEAU Solange	
BURON Sébastien	
CAPLAN Antoine	
CHANFI Rihaoui	
CHARBONNIER James	
CHAUVELIER Lucie	
CLAVREUL Marie-Cécile	
CLAVREUL Marie-Laure	
COQUEREAU Noémie	
D'AGOSTINO Vincent	
DAVOUST Nadège	
DROGUET Christine	
DUBOURG Xavier	
EYMON Isabelle	
FERRON Béatrice	
FLÉCHARD Bruno	

II – ANNEXES	II
ARRETE ET SIGNATURES	D2

Nombre de membres en exercice : 43

Nombre de membres présents : 37

Nombre de suffrages exprimés : 42

VOTES :

Pour : 32

Contre : 0

Abstentions : 10

Date de convocation : 06/04/2021

Présenté par le maire (1),

A Laval, le 13/04/2021

le maire,

Délibéré par l'assemblée (2), réunie en session le conseil municipal

A Laval, le 13/04/2021

Les membres de l'assemblée délibérante (2),

AGOSTINO Guillaume	
BEGON Geoffrey	
BERCAULT Florian	
BERTIER Bruno	
BOISGONTIER Marie	
BRUNEAU Solange	
BURON Sébastien	
CAPLAN Antoine	
CHANFI Rihaoui	
CHARBONNIER James	VR
CHAUVELIER Lucie	
CLAVREUL Marie-Cécile	
CLAVREUL Marie-Laure	
COQUEREAU Noémie	
D'AGOSTINO Vincent	
DAVOUST Nadège	
DROGUET Christine	
DUBOURG Xavier	
EYMON Isabelle	
FERRON Béatrice	
FLÉCHARD Bruno	

II – ANNEXES	II
ARRETE ET SIGNATURES	D2

Nombre de membres en exercice : 43

Nombre de membres présents : 37

Nombre de suffrages exprimés : 42

VOTES :

Pour : 32

Contre : 0

Abstentions : 10

Date de convocation : 06/04/2021

Présenté par le maire (1),


A Laval, le 13/04/2021

le maire,

Délibéré par l'assemblée (2), réunie en session le conseil municipal

A Laval, le 13/04/2021

Les membres de l'assemblée délibérante (2),

AGOSTINO Guillaume	
BEGON Geoffrey	
BERCAULT Florian	
BERTIER Bruno	
BOISGONTIER Marie	
BRUNEAU Solange	
BURON Sébastien	
CAPLAN Antoine	
CHANFI Rihaoui	
CHARBONNIER James	
CHAUVELIER Lucie	
CLAVREUL Marie-Cécile	
CLAVREUL Marie-Laure	
COQUEREAU Noémie	
D'AGOSTINO Vincent	
DAVOUST Nadège	
DROGUET Christine	
DUBOURG Xavier	
EYMON Isabelle	
FERRON Béatrice	
FLÉCHARD Bruno	

II – ANNEXES	II
ARRETE ET SIGNATURES	D2

Nombre de membres en exercice : 43

Nombre de membres présents : 37

Nombre de suffrages exprimés : 42

VOTES :

Pour : 32

Contre : 0

Abstentions : 10

Date de convocation : 06/04/2021

Présenté par le maire (1),


A Laval, le 13/04/2021

le maire,

Délibéré par l'assemblée (2), réunie en session le conseil municipal

A Laval, le 13/04/2021

Les membres de l'assemblée délibérante (2),

AGOSTINO Guillaume	
BEGON Geoffrey	
BERCAULT Florian	
BERTIER Bruno	
BOISGONTIER Marie	
BRUNEAU Solange	
BURON Sébastien	
CAPLAN Antoine	
CHANFI Rihaoui	
CHARBONNIER James	
CHAUVELIER Lucie	
CLAVREUL Marie-Cécile	
CLAVREUL Marie-Laure	
COQUEREAU Noémie	
D'AGOSTINO Vincent	
DAVOUST Nadège	
DROGUET Christine	
DUBOURG Xavier	
EYMON Isabelle	
FERRON Béatrice	
FLÉCHARD Bruno	

II – ANNEXES	II
ARRETE ET SIGNATURES	D2

Nombre de membres en exercice : 43

Nombre de membres présents : 37

Nombre de suffrages exprimés : 42

VOTES :

Pour : 32

Contre : 0

Abstentions : 10

Date de convocation : 06/04/2021

Présenté par le maire (1),


A Laval, le 13/04/2021


















le maire,

Délibéré par l'assemblée (2), réunie en session le conseil municipal

A Laval, le 13/04/2021

Les membres de l'assemblée délibérante (2),

AGOSTINO Guillaume	
BEGON Geoffrey	
BERCAULT Florian	
BERTIER Bruno	
BOISGONTIER Marie	
BRUNEAU Solange	
BURON Sébastien	
CAPLAN Antoine	
CHANFI Rihaoui	
CHARBONNIER James	
CHAUVELIER Lucie	
CLAVREUL Marie-Cécile	
CLAVREUL Marie-Laure	
COQUEREAU Noémie	
D'AGOSTINO Vincent	
DAVOUST Nadège	
DROGUET Christine	
DUBOURG Xavier	
EYMON Isabelle	
FERRON Béatrice	
FLÉCHARD Bruno	

II – ANNEXES		II
ARRETE ET SIGNATURES		D2
FRANÇOIS Marjorie		
GALOU Gwendoline		
GARNIER Caroline		
GRANDIÈRE Chantal		
GUESNÉ Pierrick		
GUILEMIN Jonathan		
HOYAUX Georges		
LE GAL-HUAUMÉ Paul		
LEDUC Ludvine		
LOISEAU Céline		
MARCHAND Isabelle		
MORIN Patrice		
NEVEU Michel		
OGBI Kamel		
PARIS Éric		
PAVIOT Laurent		
PHAM-SIGMANN Geneviève		
PILLON Didier		
POIRIER Georges		
PÉTRON Camille		
ROY Catherine		
SOULTANI Samia		

Certifié exécutoire par le maire (1), compte tenu de la transmission en préfecture, le , et de la publication le 16/04/2021

A Laval, le 13/04/2021

(1) Indiquer le maire ou le président de l'organisme.

(2) L'assemblée délibérante étant : le conseil municipal.

II – ANNEXES	II
ARRETE ET SIGNATURES	D2

FRANÇOIS Marjorie	
GALOU Gwendoline	JSH
GARNIER Caroline	
GRANDIÈRE Chantal	
GUESNÉ Pierrick	
GUILEMIN Jonathan	
HOYAUX Georges	
LE GAL-HUAUMÉ Paul	
LEDUG Ludivine	
LOISEAU Céline	
MARCHAND Isabelle	
MORIN Patrice	
NEVEU Michel	
OGBI Kamel	
PARIS Éric	
PAVIOT Laurent	
PHAM-SIGMANN Geneviève	
PILLON Didier	
POIRIER Georges	
PÉTRON Camille	
ROY Catherine	
SOULTANI Samia	JSH


Certifié exécutoire par le maire (1), compte tenu de la transmission en préfecture, le , et de la publication le 16/04/2021

A Laval, le 13/04/2021

(1) Indiquer le maire ou le président de l'organisme.

(2) L'assemblée délibérante étant : le conseil municipal.

II – ANNEXES	II
ARRETE ET SIGNATURES	D2

FRANÇOIS Marjorie	
GALOU Gwendoline	
GARNIER Caroline	<i>GARNIER Caroline</i> 
GRANDIÈRE Chantal	
GUESNÉ Pierrick	
GUILEMIN Jonathan	
HOYAUX Georges	
LE GAL-HUAUMÉ Paul	
LEDUC Ludivine	
LOISEAU Céline	
MARCHAND Isabelle	
MORIN Patrice	
NEVEU Michel	
OGBI Kamel	
PARIS Éric	
PAVIOT Laurent	
PHAM-SIGMANN Geneviève	
PILLON Didier	
POIRIER Georges	
PÉTRON Camille	
ROY Catherine	
SOULTANI Samia	


Certifié exécutoire par le maire (1), compte tenu de la transmission en préfecture, le , et de la publication le 16/04/2021

A Laval, le 13/04/2021

(1) Indiquer le maire ou le président de l'organisme.

(2) L'assemblée délibérante étant : le conseil municipal.

II – ANNEXES	II
ARRETE ET SIGNATURES	D2

FRANÇOIS Marjorie	
GALOU Gwendoline	
GARNIER Caroline	
GRANDIÈRE Chantal	
GUESNÉ Pierrick	
GUILEMIN Jonathan	
HOYAUX Georges	
LE GAL-HUAUMÉ Paul	
LEDUC Ludivine	
LOISEAU Céline	
MARCHAND Isabelle	
MORIN Patrice	
NEVEU Michel	
OGBI Kamel	
PARIS Éric	
PAVIOT Laurent	
PHAM-SIGMANN Geneviève	
PILLON Didier	
POIRIER Georges	
PÉTRON Camille	
ROY Catherine	
SOULTANI Samia	


Certifié exécutoire par le maire (1), compte tenu de la transmission en préfecture, le , et de la publication le 16/04/2021

A Laval, le 13/04/2021

(1) Indiquer le maire ou le président de l'organisme.

(2) L'assemblée délibérante étant : le conseil municipal.

II – ANNEXES	II
ARRETE ET SIGNATURES	D2


FRANÇOIS Marjorie	
GALOU Gwendoline	
GARNIER Caroline	
GRANDIÈRE Chantal	
GUESNÉ Pierrick	
GUILEMIN Jonathan	
HOYAUX Georges	
LE GAL-HUAUMÉ Paul	
LEDUC Ludivine	
LOISEAU Céline	
MARCHAND Isabelle	
MORIN Patrice	
NEVEU Michel	
OGBI Kamel	
PARIS Éric	
PAVIOT Laurent	
PHAM-SIGMANN Geneviève	
PILLON Didier	
POIRIER Georges	
PÉTRON Camille	
ROY Catherine	
SOULTANI Samla	

Certifié exécutoire par le maire (1), compte tenu de la transmission en préfecture, le , et de la publication le 16/04/2021

A Laval, le 13/04/2021

(1) Indiquer le maire ou le président de l'organisme.

(2) L'assemblée délibérante étant : le conseil municipal.

II – ANNEXES		II
ARRETE ET SIGNATURES		D2
FRANÇOIS Marjorie		
GALOU Gwendoline		
GARNIER Caroline		
GRANDIÈRE Chantal		
GUESNÉ Pierrick		
GUILEMIN Jonathan		
HOYAUX Georges		
LE GAL-HUAUMÉ Paul		
LEDUC Ludivine		
LOISEAU Céline		
MARCHAND Isabelle		
MORIN Patrice		
NEVEU Michel		
OGBI Kamel		
PARIS Éric		
PAVIOT Laurent		
PHAM-SIGMANN Geneviève		
PILLON Didier		
POIRIER Georges		
PÉTRON Camille		
ROY Catherine		
SOULTANI Samia		


Certifié exécutoire par le maire (1), compte tenu de la transmission en préfecture, le , et de la publication le 16/04/2021

A Laval, le 13/04/2021

(1) Indiquer le maire ou le président de l'organisme.

(2) L'assemblée délibérante étant : le conseil municipal.

II – ANNEXES	II
ARRETE ET SIGNATURES	D2

FRANÇOIS Marjorie	
GALOU Gwendoline	
GARNIER Caroline	
GRANDIÈRE Chantal	
GUESNÉ Pierrick	
GULEMIN Jonathan	
HOYAUX Georges	
LE GAL-HUAUMÉ Paul	
LEDUC Ludvine	
LOISEAU Céline	
MARCHAND Isabelle	
MORIN Patrice	
NEVEU Michel	
OGBI Kamel	
PARIS Éric	
PAVIOT Laurent	
PHAM-SIGMANN Geneviève	
PILLON Didier	
POIRIER Georges	
PÉTRON Camille	
ROY Catherine	
SOULTANI Samia	


Certifié exécutoire par le maire (1), compte tenu de la transmission en préfecture, le , et de la publication le 16/04/2021

A Laval, le 13/04/2021

(1) Indiquer le maire ou le président de l'organisme.

(2) L'assemblée délibérante étant : le conseil municipal.

II – ANNEXES	II
ARRETE ET SIGNATURES	D2

FRANÇOIS Marjorie	
GALOU Gwendoline	
GARNIER Caroline	
GRANDIÈRE Chantal	
GUESNÉ Pierrick	
GUILEMIN Jonathan	
HOYAUX Georges	
LE GAL-HUAUMÉ Paul	
LEDUC Ludivine	
LOISEAU Céline	
MARCHAND Isabelle	
MORIN Patrice	
NEVEU Michel	
OGBI Kamel	
PARIS Éric	
PAVIOT Laurent	
PHAM-SIGMANN Geneviève	
PILLON Didier	
POIRIER Georges	
PÉTRON Camille	
ROY Catherine	
SOULTANI Samia	


Certifié exécutoire par (1), compte tenu de la transmission en préfecture, le , et de la publication le

A , le

(1) Indiquer le maire ou le président de l'organisme.

(2) L'assemblée délibérante étant :

II – ANNEXES	II
ARRETE ET SIGNATURES	D2

FRANÇOIS Marjorie	
GALOU Gwendoline	
GARNIER Caroline	
GRANDIÈRE Chantal	
GUESNÉ Pierrick	
GUILEMIN Jonathan	
HOYAUX Georges	
LE GAL-HUAUMÉ Paul	
LEDUC Ludivine	
LOISEAU Céline	
MARCHAND Isabelle	
MORIN Patrice	
NEVEU Michel	
OGBI Kamel	
PARIS Éric	
PAVIOT Laurent	
PHAM-SIGMANN Geneviève	
PILLON Didier	
POIRIER Georges	
PÉTRON Camille	
ROY Catherine	
SOULTANI Samia	

Certifié exécutoire par le maire (1), compte tenu de la transmission en préfecture, le , et de la publication le 16/04/2021

A Laval, le 13/04/2021

(1) Indiquer le maire ou le président de l'organisme.

(2) L'assemblée délibérante étant : le conseil municipal.

Accusé de réception - Ministère de l'Intérieur

053-215301300-20210413-S504-RHTF-20-B-BF

Accusé certifié exécutoire

Réception par le préfet : 04/05/2021

II – ANNEXES	II
ARRETE ET SIGNATURES	D2

Nombre de membres en exercice : 43
 Nombre de membres présents : 37
 Nombre de suffrages exprimés : 42


















VOTES :

Pour : 32
 Contre : 0
 Abstentions : 10

Date de convocation : 06/04/2021

Présenté par le maire (1),
 A Laval, le 13/04/2021
 le maire,

Délibéré par l'assemblée (2), réunie en session le conseil municipal
 A Laval, le 13/04/2021
 Les membres de l'assemblée délibérante (2),

AGOSTINO Guillaume	
BEGON Geoffrey	
BERCAULT Florian	
BERTIER Bruno	
BOISGONTIER Marie	
BRUNEAU Solange	
BURON Sébastien	
CAPLAN Antoine	
CHANFI Rihaoui	
CHARBONNIER James	
CHAUVELIER Lucie	
CLAVREUL Marie-Cécile	
CLAVREUL Marie-Laure	
COQUEREAU Noémie	
D'AGOSTINO Vincent	
DAVOUST Nadège	
DROGUET Christine	
DUBOURG Xavier	
EYMON Isabelle	
FERRON Béatrice	
FLÉCHARD Bruno	

II – ANNEXES	II
ARRETE ET SIGNATURES	D2




Nombre de membres en exercice : 43
 Nombre de membres présents : 31
 Nombre de suffrages exprimés : 42

VOTES :
 Pour : 32
 Contre : 0
 Abstentions : 10

Date de convocation : 06 AVR. 2021

Présenté par (1), le maire
 A. Laval, le 13 AVR. 2021

Délibéré par l'assemblée (2), réunie en session
 A. Laval, le 13 AVR. 2021
 Les membres de l'assemblée délibérante (2).

AGOSTINO Guillaume	
BEGON Geoffrey	
BERCAULT Florian	
BERTIER Bruno	
BOISGONTIER Marie	
BRUNEAU Solange	
BURON Sébastien	
CAPLAN Antoine	
CHANFI Rihaoui	
CHARBONNIER James	
CHAUVELIER Lucie	
CLAVREUL Marie-Cécile	
CLAVREUL Marie-Laure	
COQUEREAU Noémie	
D'AGOSTINO Vincent	
DAVOUST Nadège	
DROGUET Christine	
DUBOURG Xavier	
EYMON Isabelle	
FERRON Béatrice	
FLÉCHARD Bruno	

II – ANNEXES	II
ARRETE ET SIGNATURES	D2

Nombre de membres en exercice : 43

Nombre de membres présents : 37

Nombre de suffrages exprimés : 42

VOTES :

Pour : 32

Contre : 0

Abstentions : 10

Date de convocation : 06/04/2021

Présenté par le maire (1),

A Laval, le 13/04/2021

le maire,

Délibéré par l'assemblée (2), réunie en session le conseil municipal

A Laval, le 13/04/2021

Les membres de l'assemblée délibérante (2),

AGOSTINO Guillaume	
BEGON Geoffrey	
BERCAULT Florian	
BERTIER Bruno	
BOISGONTIER Marie	
BRUNEAU Solange	
BURON Sébastien	
CAPLAN Antoine	
CHANFI Rihaoui	
CHARBONNIER James	VR
CHAUVELIER Lucie	
CLAVREUL Marie-Cécile	
CLAVREUL Marie-Laure	
COQUEREAU Noémie	
D'AGOSTINO Vincent	
DAVOUST Nadège	
DROGUET Christine	
DUBOURG Xavier	
EYMON Isabelle	
FERRON Béatrice	
FLÉCHARD Bruno	

II – ANNEXES	II
ARRETE ET SIGNATURES	D2

Nombre de membres en exercice : 43
 Nombre de membres présents : 37
 Nombre de suffrages exprimés : 42


VOTES :

Pour : 32
 Contre : 0
 Abstentions : 10

Date de convocation : 06/04/2021

Présenté par le maire (1),
 A Laval, le 13/04/2021
 le maire,

Délibéré par l'assemblée (2), réunie en session le conseil municipal
 A Laval, le 13/04/2021
 Les membres de l'assemblée délibérante (2),

AGOSTINO Guillaume	
BEGON Geoffrey	
BERCAULT Florian	
BERTIER Bruno	
BOISGONTIER Marie	
BRUNEAU Solange	
BURON Sébastien	
CAPLAN Antoine	
CHANFI Rihaoui	
CHARBONNIER James	
CHAUVELIER Lucie	
CLAVREUL Marie-Cécile	
CLAVREUL Marie-Laure	
COQUEREAU Noémie	
D'AGOSTINO Vincent	
DAVOUST Nadège	
DROGUET Christine	
DUBOURG Xavier	
EYMON Isabelle	
FERRON Béatrice	
FLÉCHARD Bruno	

II – ANNEXES	II
ARRETE ET SIGNATURES	D2

Nombre de membres en exercice : 43

Nombre de membres présents : 37

Nombre de suffrages exprimés : 42

VOTES :

Pour : 32

Contre : 0

Abstentions : 10

Date de convocation : 06/04/2021

Présenté par le maire (1),


A Laval, le 13/04/2021

le maire,

Délibéré par l'assemblée (2), réunie en session le conseil municipal

A Laval, le 13/04/2021

Les membres de l'assemblée délibérante (2),

AGOSTINO Guillaume	
BEGON Geoffrey	
BERCAULT Florian	
BERTIER Bruno	
BOISGONTIER Marie	
BRUNEAU Solange	
BURON Sébastien	
CAPLAN Antoine	
CHANFI Rihaoui	
CHARBONNIER James	
CHAUVELIER Lucie	
CLAVREUL Marie-Cécile	
CLAVREUL Marie-Laure	
COQUEREAU Noémie	
D'AGOSTINO Vincent	
DAVOUST Nadège	
DROGUET Christine	
DUBOURG Xavier	
EYMON Isabelle	
FERRON Béatrice	
FLÉCHARD Bruno	

II – ANNEXES	II
ARRETE ET SIGNATURES	D2

Nombre de membres en exercice : 43

Nombre de membres présents : 37

Nombre de suffrages exprimés : 42

VOTES :

Pour : 32

Contre : 0

Abstentions : 10

Date de convocation : 06/04/2021

Présenté par le maire (1),


A Laval, le 13/04/2021












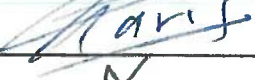





le maire,

Délibéré par l'assemblée (2), réunie en session le conseil municipal

A Laval, le 13/04/2021

Les membres de l'assemblée délibérante (2),

AGOSTINO Guillaume	
BEGON Geoffrey	
BERCAULT Florian	
BERTIER Bruno	
BOISGONTIER Marie	
BRUNEAU Solange	
BURON Sébastien	
CAPLAN Antoine	
CHANFI Rihaoui	
CHARBONNIER James	
CHAUVELIER Lucie	
CLAVREUL Marie-Cécile	
CLAVREUL Marie-Laure	
COQUEREAU Noémie	
D'AGOSTINO Vincent	
DAVOUST Nadège	
DROGUET Christine	
DUBOURG Xavier	
EYMON Isabelle	
FERRON Béatrice	
FLÉCHARD Bruno	

II – ANNEXES		II
ARRETE ET SIGNATURES		D2
FRANÇOIS Marjorie		
GALOU Gwendoline		
GARNIER Caroline		
GRANDIÈRE Chantal		
GUESNÉ Pierrick		
GULEMIN Jonathan		
HOYAUX Georges		
LE GAL-HUAUMÉ Paul		
LEDUC Ludvine		
LOISEAU Céline		
MARCHAND Isabelle		
MORIN Patrice		
NEVEU Michel		
OGBI Kamel		
PARIS Éric		
PAVIOT Laurent		
PHAM-SIGMANN Geneviève		
PILLON Didier		
POIRIER Georges		
PÉTRON Camille		
ROY Catherine		
SOULTANI Samia		

Certifié exécutoire par le maire (1), compte tenu de la transmission en préfecture, le , et de la publication le 16/04/2021

A Laval, le 13/04/2021

- (1) Indiquer le maire ou le président de l'organisme.
 (2) L'assemblée délibérante étant : le conseil municipal.

II – ANNEXES	II
ARRETE ET SIGNATURES	D2


FRANÇOIS Marjorie	
GALOU Gwendoline	SS1H7
GARNIER Caroline	
GRANDIÈRE Chantal	
GUESNÉ Pierrick	
GULEMIN Jonathan	
HOYAUX Georges	
LE GAL-HUAUMÉ Paul	
LEDUC Ludivine	
LOISEAU Céline	
MARCHAND Isabelle	
MORIN Patrice	
NEVEU Michel	
OGBI Kamel	
PARIS Éric	
PAVIOT Laurent	
PHAM-SIGMANN Geneviève	
PILLON Didier	
POIRIER Georges	
PÉTRON Camille	
ROY Catherine	
SOULTANI Samia	SS1H7

Certifié exécutoire par le maire (1), compte tenu de la transmission en préfecture, le , et de la publication le 16/04/2021

A Laval, le 13/04/2021

(1) Indiquer le maire ou le président de l'organisme.
 (2) L'assemblée délibérante étant : le conseil municipal.

II – ANNEXES	II
ARRETE ET SIGNATURES	D2

FRANÇOIS Marjorie	
GALOU Gwendoline	
GARNIER Caroline	<i>GARNIER Caroline</i> 
GRANDIÈRE Chantal	
GUESNÉ Pierrick	
GUILEMIN Jonathan	
HOYAUX Georges	
LE GAL-HUAUMÉ Paul	
LEDUC Ludivine	
LOISEAU Céline	
MARCHAND Isabelle	
MORIN Patrice	
NEVEU Michel	
OGBI Kamel	
PARIS Éric	
PAVIOT Laurent	
PHAM-SIGMANN Geneviève	
PILLON Didier	
POIRIER Georges	
PÉTRON Camille	
ROY Catherine	
SOULTANI Samia	


Certifié exécutoire par le maire (1), compte tenu de la transmission en préfecture, le , et de la publication le 16/04/2021

A Laval, le 13/04/2021

(1) Indiquer le maire ou le président de l'organisme.

(2) L'assemblée délibérante étant : le conseil municipal.

II – ANNEXES	II
ARRETE ET SIGNATURES	D2

FRANÇOIS Marjorie	
GALOU Gwendoline	
GARNIER Caroline	
GRANDIÈRE Chantal	
GUESNÉ Pierrick	
GULEMIN Jonathan	
HOYAUX Georges	
LE GAL-HUAUMÉ Paul	
LEDUC Ludivine	
LOISEAU Céline	
MARCHAND Isabelle	
MORIN Patrice	
NEVEU Michel	
OGBI Kamel	
PARIS Éric	
PAVIOT Laurent	
PHAM-SIGMANN Geneviève	
PILLON Didier	
POIRIER Georges	
PÉTRON Camille	
ROY Catherine	
SOULTANI Samia	


Certifié exécutoire par le maire (1), compte tenu de la transmission en préfecture, le , et de la publication le 16/04/2021

A Laval, le 13/04/2021

(1) Indiquer le maire ou le président de l'organisme.

(2) L'assemblée délibérante étant : le conseil municipal.

II – ANNEXES	II
ARRETE ET SIGNATURES	D2

FRANÇOIS Marjorie	
GALOU Gwendoline	
GARNIER Caroline	
GRANDIÈRE Chantal	
GUESNÉ Pierrick	
GUILEMIN Jonathan	
HOYAUX Georges	
LE GAL-HUAUMÉ Paul	
LEDUC Ludivine	
LOISEAU Céline	
MARCHAND Isabelle	
MORIN Patrice	
NEVEU Michel	
OGBI Kamel	
PARIS Éric	
PAVIOT Laurent	
PHAM-SIGMANN Geneviève	
PILLON Didier	
POIRIER Georges	
PÉTRON Camille	
ROY Catherine	
SOULTANI Samia	

Certifié exécutoire par le maire (1), compte tenu de la transmission en préfecture, le , et de la publication le 16/04/2021

A Laval, le 13/04/2021

(1) Indiquer le maire ou le président de l'organisme.

(2) L'assemblée délibérante étant : le conseil municipal.

II – ANNEXES	II
ARRETE ET SIGNATURES	D2

FRANÇOIS Marjorie	
GALOU Gwendoline	
GARNIER Caroline	
GRANDIÈRE Chantal	
GUESNÉ Pierrick	
GUILEMIN Jonathan	
HOYAUX Georges	
LE GAL-HUAUMÉ Paul	
LEDUC Ludivine	
LOISEAU Céline	
MARCHAND Isabelle	VA
MORIN Patrice	
NEVEU Michel	
OGBI Kamel	
PARIS Éric	
PAVIOT Laurent	
PHAM-SIGMANN Geneviève	
PILLON Didier	
POIRIER Georges	
PÉTRON Camille	
ROY Catherine	
SOULTANI Samia	


Certifié exécutoire par le maire (1), compte tenu de la transmission en préfecture, le , et de la publication le 16/04/2021

A Laval, le 13/04/2021

(1) Indiquer le maire ou le président de l'organisme.

(2) L'assemblée délibérante étant : le conseil municipal.

II – ANNEXES	II
ARRETE ET SIGNATURES	D2

FRANÇOIS Marjorie	
GALOU Gwendoline	
GARNIER Caroline	
GRANDIÈRE Chantal	
GUESNÉ Pierrick	
GUILEMIN Jonathan	
HOYAUX Georges	
LE GAL-HUAUMÉ Paul	
LEDUC Ludivine	
LOISEAU Céline	
MARCHAND Isabelle	
MORIN Patrice	
NEVEU Michel	
OGBI Kamel	
PARIS Éric	
PAVIOT Laurent	
PHAM-SIGMANN Geneviève	
PILLON Didier	
POIRIER Georges	
PÉTRON Camille	
ROY Catherine	
SOULTANI Samia	


Certifié exécutoire par le maire (1), compte tenu de la transmission en préfecture, le , et de la publication le 16/04/2021

A Laval, le 13/04/2021

(1) Indiquer le maire ou le président de l'organisme.

(2) L'assemblée délibérante étant : le conseil municipal.

II – ANNEXES	II
ARRETE ET SIGNATURES	D2

FRANÇOIS Marjorie	
GALOU Gwendoline	
GARNIER Caroline	
GRANDIÈRE Chantal	
GUESNÉ Pierrick	
GUILEMIN Jonathan	
HOYAUX Georges	
LE GAL-HUAUMÉ Paul	
LEDUC Ludivine	
LOISEAU Céline	
MARCHAND Isabelle	
MORIN Patrice	
NEVEU Michel	
OGBI Kamel	
PARIS Éric	
PAVIOT Laurent	
PHAM-SIGMANN Geneviève	
PILLON Didier	
POIRIER Georges	
PÉTRON Camille	
ROY Catherine	
SOULTANI Samia	


Certifié exécutoire par (1), compte tenu de la transmission en préfecture, le , et de la publication le

A , le

(1) Indiquer le maire ou le président de l'organisme.

(2) L'assemblée délibérante étant :

II – ANNEXES	II
ARRETE ET SIGNATURES	D2

FRANÇOIS Marjorie	
GALOU Gwendoline	
GARNIER Caroline	
GRANDIÈRE Chantal	
GUESNÉ Pierrick	
GUILEMIN Jonathan	
HOYAUX Georges	
LE GAL-HUAUMÉ Paul	
LEDUC Ludivine	
LOISEAU Céline	
MARCHAND Isabelle	
MORIN Patrice	
NEVEU Michel	
OGBI Kamel	
PARIS Éric	
PAVIOT Laurent	
PHAM-SIGMANN Geneviève	
PILLON Didier	
POIRIER Georges	
PÉTRON Camille	
ROY Catherine	
SOULTANI Samia	

Certifié exécutoire par le maire (1), compte tenu de la transmission en préfecture, le , et de la publication le 16/04/2021

A Laval, le 13/04/2021

(1) Indiquer le maire ou le président de l'organisme.

(2) L'assemblée délibérante étant : le conseil municipal.

Accusé de réception - Ministère de l'Intérieur

053-215301300-20210413-S504-RHTF-20-B-BF

Accusé certifié exécutoire

Réception par le préfet : 04/05/2021