


Je me gare, je paie mon stationnement !






AVEC MON SMARTPHONE

1. Je télécharge l'application **easypark** sur mon smartphone et je m'inscris avec mon numéro de téléphone.
2. J'enregistre mon numéro de plaque d'immatriculation et mon mode de paiement (CB ou Paypal). Cette saisie est à effectuer uniquement lors de la première utilisation de l'application.
3. Je vérifie la zone géolocalisée proposée ou je saisis le code zone (5301 ou 5302) et j'appuie sur .
4. Je choisis la durée et lance mon stationnement. La somme sera ensuite prélevée sur mon compte bancaire.



À L'HORODATEUR

1. J'appuie sur **1** pour payer mon stationnement.
2. Je saisis mon numéro de plaque d'immatriculation et j'appuie sur  pour valider.
3. Je paie :
Par CB : je choisis la durée en appuyant sur les boutons + ou -,  pour valider et j'effectue le paiement.
Ou
Par pièces : j'insère le montant correspondant à la durée souhaitée et j'appuie sur  pour valider.

LES AVANTAGES easypark

-  **Je ne paie que la durée réellement utilisée :** je peux prolonger ou arrêter mon stationnement à tout moment !
-  **Je gagne du temps :** plus besoin de saisir la plaque d'immatriculation à chaque fois !
-  **J'évite les mauvaises surprises :** l'application m'alerte quand je dois prolonger/renouveler mon stationnement pour éviter le FPS.
-  **Je reçois mes reçus par email :** gratuitement, sur demande, en renseignant simplement mon adresse email.



Pour mon stationnement à Laval,
je pense à EasyPark

Téléchargez l'Application

easypark   easypark.fr
Parking. Made easy.

 **BON À SAVOIR**

Au-delà de la durée maximale de stationnement, vous êtes redevable de 25 €.