



Guide
pratique
pour tous

**Le compostage,
c'est facile**



Tout le monde peut composter ses biodéchets, en campagne, en ville, en maison, en appartement.

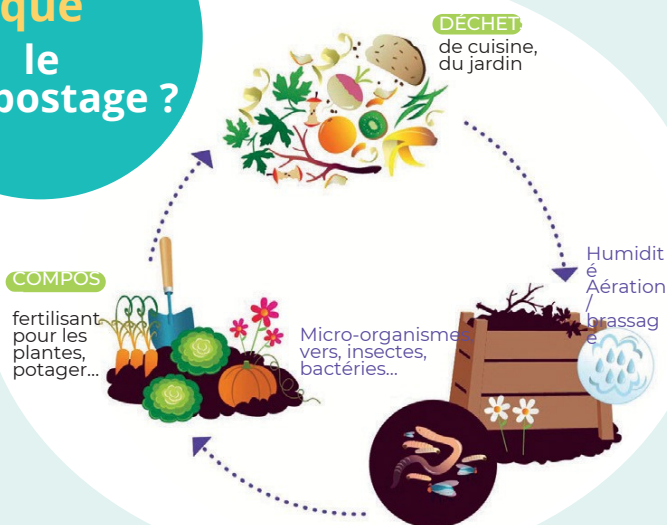
À chaque type d'habitat, Laval agglo propose du matériel gratuit et un accompagnement.

Pourquoi composter ?

Pour réduire la quantité de ses déchets

- 30% des déchets des poubelles et les déchets de jardin peuvent se composter !
- Pour obtenir son compost gratuit et enrichir son jardin

Qu'est-ce que le compostage ?



Le compostage est la transformation des déchets organiques

en présence d'air et d'eau et sous l'action des micro-organismes vivants (bactéries, champignons, vers, etc.) en un amendement organique naturel et gratuit : le compost.

Débuter le compostage

Sur un sol plat et régulier
Pas la peine de creuser avant

Sur n'importe quelle surface
en extérieur (terre, béton, bitume,...)



Lieu facilement accessible



Proche de la maison
À l'ombre ou au soleil

Quels déchets composter ?


Les déchets autorisés dans mon composteur partagé

Épluchures, restes de fruits et légumes
Coquilles d'œufs
Marc de café + filtre papier
Sachets de thé ou tisanes (en papier)
Coques de noix, noisettes
Fleurs ou plantes fanées
Essuie-tout, mouchoirs
Restes de repas (féculents, salades de crudités, etc.)



Les déchets interdits dans mon composteur partagé

Déchets de viandes et poissons
Laitages (yaourts, lait, fromage, etc.)
Fruits de mer (huitres, etc.)
Pain
Contenu de l'aspirateur et balayures
Sacs "compostables" en bioplastique
Sciure de bois traité
Plastique, verre, métaux



Comment composter ?

Équilibrer les apports

50% de déchets humides + 50% de déchets secs



Fragmenter les déchets

Pour accélérer leur décomposition.




Mélanger régulièrement

Pour aérer et bien répartir les déchets.

Surveiller l'humidité

Le mélange ne doit être ni trop sec, ni trop humide.



Astuces

Gardez une griffe/fourche et de la matière sèche à côté du composteur.

Comment utiliser le compost ?

Après environ 9 mois, le compost est mur et peut être récolté ...

- Utilités du compost : il enrichit et structure le sol. Il nourrit et fortifie les plantes.
- Au potager / en bacs et pots / aux pieds des arbustes / ... PARTOUT !

Questions Réponses

Il y a des moucheron dans mon composteur !

- ➔ Cela provient des matières en décomposition qui restent à la surface.
- ➔ Pour s'en débarrasser, brassez régulièrement votre compost et recouvrez la surface de matière sèche.

Une odeur "d'œuf pourri" émane de mon composteur !

- ➔ Un manque d'oxygène et l'excès d'humidité en sont les raisons.
- ➔ Pour s'en débarrasser, brassez régulièrement votre compost et ajouter de la matière sèche.

Il y a des gros vers blancs dans mon composteur !

- ➔ Ce sont les larves de la cétoine dorée (insecte pollinisateur vert métallisé) qui décomposent les feuilles mortes, bois, écorces,...
- ➔ Laissez-les dans le compost, ils sont très utiles !

Direction Prévention et gestion des Déchets

02 53 74 11 00

dechets@agglo-laval .fr

www.agglo-laval.fr

